

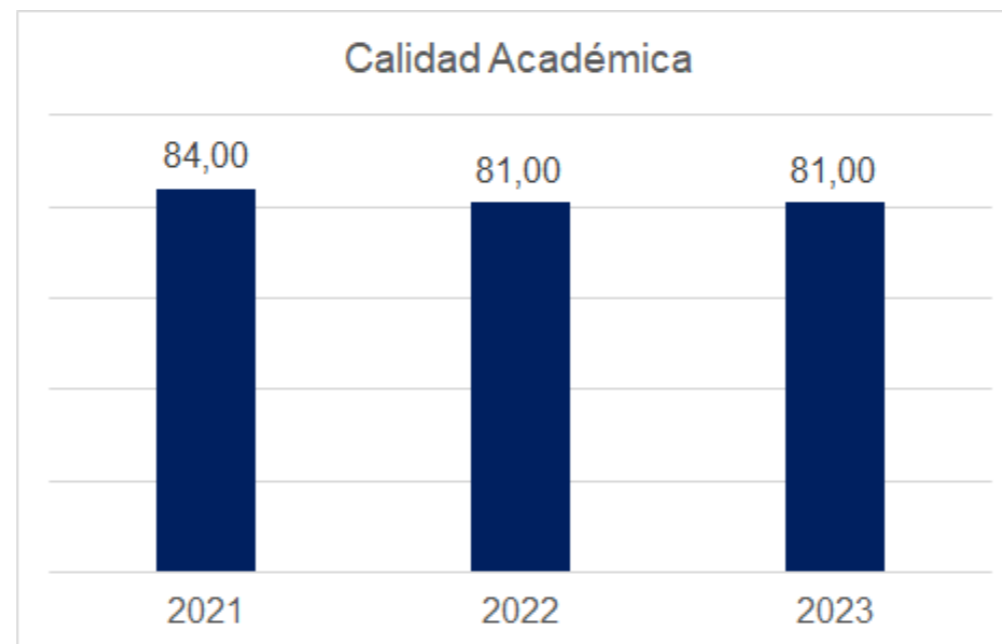
# FICHA TÉCNICA INDICADORES DE GESTIÓN

## A. INFORMACIÓN DE IDENTIFICACIÓN

<b>NOMBRE DEL INDICADOR:</b>	<b>Indicador Calidad Académica</b>	<b>VERSIÓN</b>	v.1
<b>FECHA DE CREACIÓN:</b>	202-00 con la primera cohorte		
<b>NOMBRE DEL PROCESO:</b>	<b>Definición y monitoreo de indicadores clave Maestría en Econometría</b>		
<b>DESCRIPCIÓN DEL INDICADOR:</b>	Este indicador se obtiene de la encuesta OPINA. Es el resultado del promedio de la calificación otorgada por los estudiantes en preguntas enfocadas a la calidad didáctica de las clases, malla académica, relación teoría y práctica y calidad docente.		
<b>FUENTE DE LA INFORMACIÓN:</b>	Dirección Inteligencia de Información		
	Dashboard Opina_Estudiantes		

## B. INFORMACIÓN DEL INDICADOR

<b>FORMULA PARA CALCULAR EL INDICADOR</b>	Promedio de puntaje de respuestas multiplicado por 10
<b>FRECUENCIA RECOLECCIÓN</b>	Anual



Tomado de:  
Informe en el Dashboard Opina\_Estudiantes

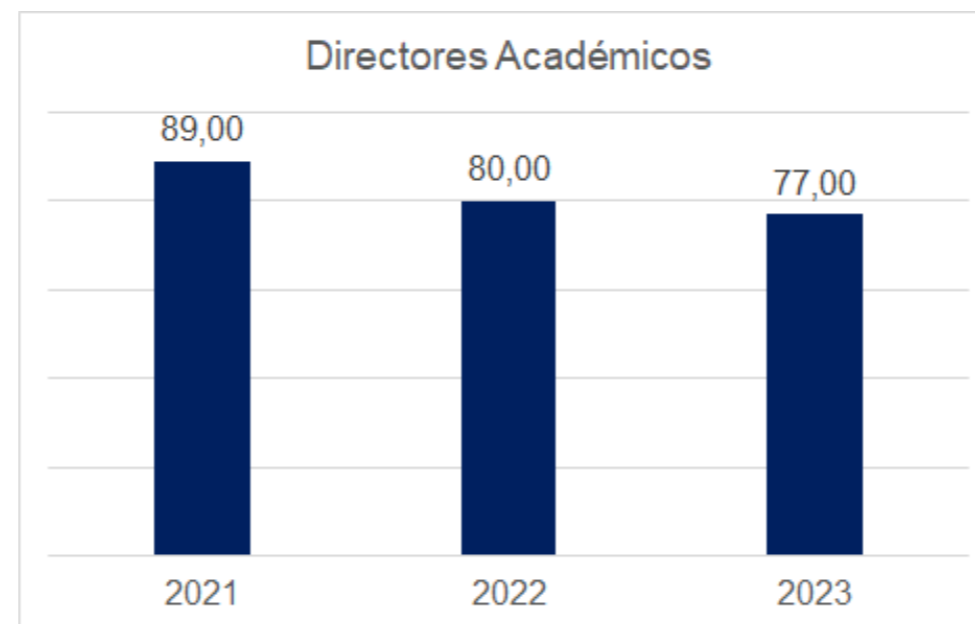
# FICHA TÉCNICA INDICADORES DE GESTIÓN

## A. INFORMACIÓN DE IDENTIFICACIÓN

<b>NOMBRE DEL INDICADOR:</b>	<b>Indicador Directores Académicos</b>	<b>VERSIÓN</b>	v.1
<b>FECHA DE CREACIÓN:</b>	2020-00 con la primera cohorte		
<b>NOMBRE DEL PROCESO:</b>	<b>Definición y monitoreo de indicadores clave Maestría en Econometría</b>		
<b>DESCRIPCIÓN DEL INDICADOR:</b>	Este indicador se obtiene de la encuesta OPINA. Es el resultado del promedio de la calificación otorgada por los estudiantes en preguntas en las que se revisa la atención y disponibilidad de los coordinadores y docentes de la carrera.		
<b>FUENTE DE LA INFORMACIÓN:</b>	Dirección Inteligencia de Información		
	Dashboard Opina_Estudiantes		

## B. INFORMACIÓN DEL INDICADOR

<b>FORMULA PARA CALCULAR EL INDICADOR</b>	Promedio de puntaje de respuestas multiplicado por 10
<b>FRECUENCIA RECOLECCIÓN</b>	Anual



Tomado de:  
Informe en el Dashboard Opina\_Estudiantes

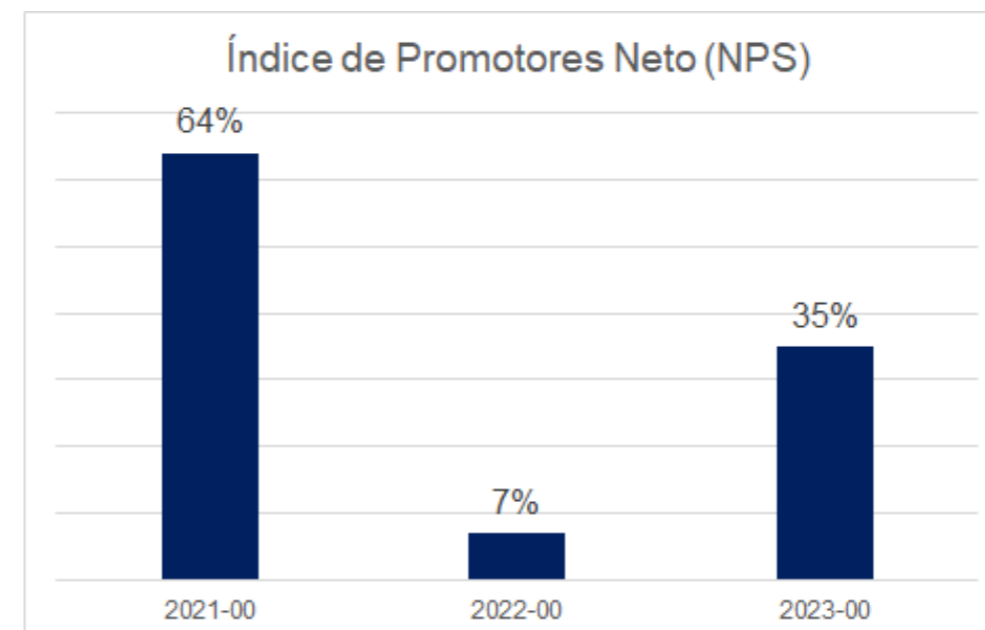
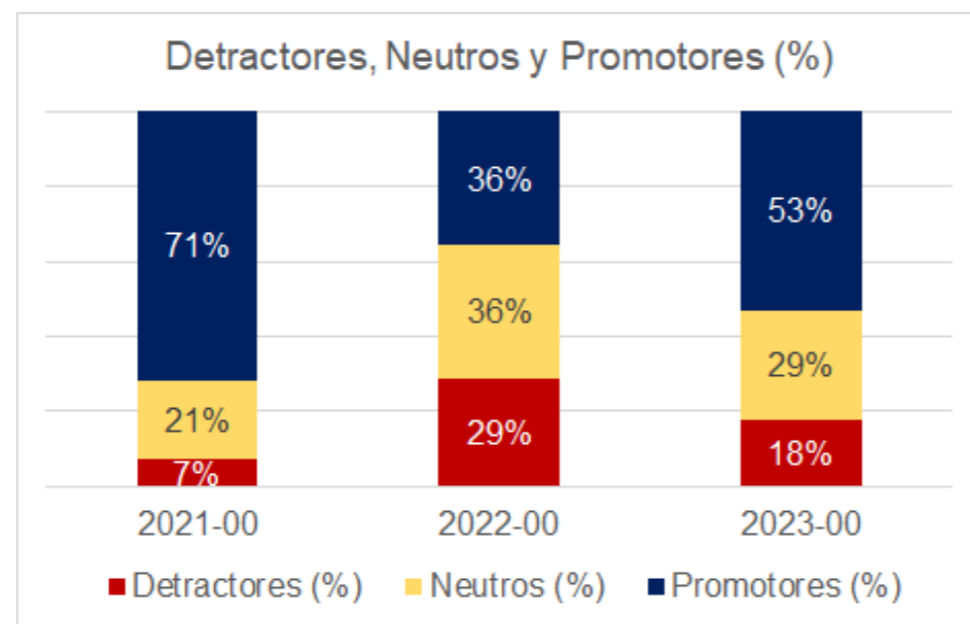
# FICHA TÉCNICA INDICADORES DE GESTIÓN ¿

## A. INFORMACIÓN DE IDENTIFICACIÓN

<b>NOMBRE DEL INDICADOR:</b>	<b>Índice de promotores netos</b>	<b>VERSIÓN</b>	v.1
<b>FECHA DE CREACIÓN:</b>	2020-00 con información de la primera cohorte		
<b>NOMBRE DEL PROCESO:</b>	<b>Definición y monitoreo de indicadores clave Maestría en Econometría</b>		
<b>DESCRIPCIÓN DEL INDICADOR:</b>	Este indicador se obtiene de la encuesta OPINA. Es un estudio cuantitativo, anual, que mide el nivel de satisfacción de los estudiantes por facultad y carrera, así como otros indicadores de desempeño institucional, tanto académico como no académico.		
<b>FUENTE DE LA INFORMACIÓN:</b>	Dirección Inteligencia de Información Dashboard Opina_Estudiantes		

## B. INFORMACIÓN DEL INDICADOR

<b>FORMULA PARA CALCULAR EL INDICADOR</b>	Porcentaje de estudiantes promotores menos porcentaje de estudiantes detractores
<b>FRECUENCIA RECOLECCIÓN</b>	Anual



Tomado de:  
Informe en el Dashboard Opina\_Estudiantes