

1358,69 -0,64 ▲

1138,24 0,12 ▼

3,64 -0,06 ▲

1298,74 0,47 ▼

BOLETÍN ESTADÍSTICO SEMANAL

Cuarta semana de junio

24.06.2024

FACULTAD DE CIENCIAS
ECONÓMICAS Y ADMINISTRATIVAS



Manual de uso

Este documento presenta un conjunto de variables que describen el comportamiento económico del país y del mundo. Hay dos tipos de variables: por un lado, se encuentran variables e indicadores que se repiten cada semana a las que se les denomina Semanales; y por otro lado variables cuya frecuencia es mensual, y se denominan Mensuales.

La información histórica de más de 50 tipos de variables supera los 500 datos por serie, cifra considerable para los análisis que correspondan. Adicionalmente, en cada variable existen un enlace que dirige la lectura a uno o más gráficos descriptivos o a tablas para profundizar en el estudio de la información.

El archivo es de fácil uso y visualmente amigable. Además, utiliza pocos megabytes, característica que lo hace exportable por medios electrónicos. Es un archivo que incorpora datos actualizados y recurrentes con opciones de contrastes comparativos o cronológicos para ampliar la información y su análisis.

Editorial

En el boletín de la cuarta semana de junio de 2024 se observa un incremento del 7,1% con respecto al mes anterior en las reservas internacionales, situándose en 7.638 millones de USD. En el mercado internacional, el indicador VIX alcanzó los 13 puntos, esto supone una reducción del 5,1% con respecto al año anterior. De igual manera, las captaciones del sistema financiero han aumentado en 3,2% durante el último año, hasta alcanzar los 65.472 millones de USD.

Por último, en el apartado de comercio exterior, el saldo de la balanza comercial petrolera se ubicó con un saldo a favor de 271 millones de dólares para abril de 2024. Por otro lado, el saldo de la balanza comercial no petrolera refleja una cifra de 324 millones de USD para abril de 2024. En cuanto a las importaciones petroleras se aprecia un crecimiento mensual del 23% para el mes de abril. Mientras que las exportaciones petroleras han crecido en 2% durante el último mes. Finalmente, en el comercio con otros países, sobresalen entre los principales socios, la balanza FOB con Estados Unidos (+708 millones USD) y con Rusia (+273 millones de USD).

Información disponible por boletín

Variables	Boletín publicado en:
Variables semanales	
Inflación Ecuador y Estados Unidos	Todas las semanas
PIB anual y trimestral	Todas las semanas
Captaciones Sistema Financiero	Todas las semanas
Depósitos banca comercial	Todas las semanas
Depósitos gobierno central en BCE	Todas las semanas
Reservas Internacionales BCE	Todas las semanas
Precio petróleo WTI, VIX - S&P 500, SOFR	Todas las semanas
Tasa libre riesgo US bonos 3 meses	Todas las semanas
Riesgo país	Todas las semanas
Tipos de cambio	Todas las semanas
Defunciones Ecuador	Todas las semanas
Variables mensuales	
Ventas por actividad económica según SRI	Primera semana de cada mes
Variables tributarias – (Recaudación Mensual y Provincial)	Segunda semana de cada mes
Inflación por tipo de bienes y servicios	Segunda semana de cada mes
Sistema Financiero (Depósitos, Cartera Total, Liquidez)	Tercera semana de cada mes
Sector Petrolero (Producción Promedio, Transporte Promedio Diario, Brent, Subsidios a los Combustibles)	Tercera semana de cada mes
Comercio Exterior (Exportaciones e Importaciones Totales y por Países)	Cuarta semana de cada mes
Variables trimestrales	
PIB por industria	Tercera semana de cada trimestre
Remesas	Tercera semana de cada trimestre

Boletín:

Variables de todas las semanas

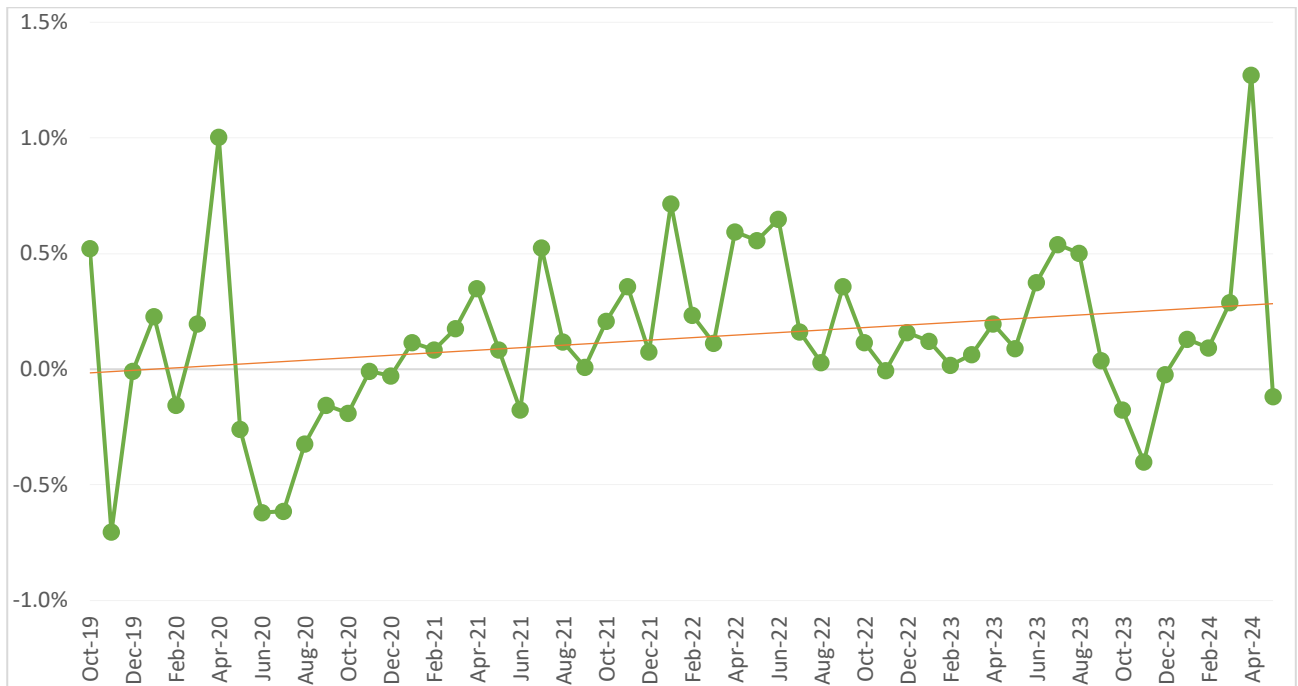
Tema	Variación en último año	Variación en último mes	Valor	Unidad	Fecha
<u>Inflación Ecuador</u>	+ 2,5%	- 0,12%		Porcentaje	mayo-2024
<u>Inflación Estados Unidos</u>	+ 3,3%	+0.34%		Porcentaje	mayo-2024
<u>Producto Interno Bruto anual</u>	+ 2,4%		118.845	Millones USD	2023
<u>Producto Interno Bruto trimestral</u>	- 0,7%		29.168	Millones USD	2023.IV
<u>Captaciones sistema financiero</u>	+ 3,2%	+ 1,0%	65.472	Millones USD	14-junio-2024
<u>Depósitos banca comercial</u>	+ 3,0%	+ 0,6%	38.975	Millones USD	14-junio-2024
<u>Depósitos gobierno central en BCE</u>	+ 37,7%	+ 9,0%	948	Millones USD	21-junio-2024
<u>Reservas internacionales BCE</u>	+ 43,0%	+ 7,1%	7.638	Millones USD	21-junio-2024
<u>Precio petróleo WTI</u>	+ 18,8%	+ 6,6%	83	Dólares x barril	25-junio-2024
<u>VIX</u>	- 5,1%	+ 7,0%	13	Índice	26-junio-2024
<u>S&P 500</u>	+ 24,7%	+ 3,9%	5.473	Índice	26-junio-2024
<u>Tasa libre riesgo US bonos 3 meses</u>	+ 0,0	+ 0,0	5,24 %	Tasa	24-junio-2024
<u>SOFR</u> (hasta ahora mejor sucesor de LIBOR)	+ 0,3	+ 0,0	5,33 %	Tasa	25-junio-2024
Riesgo país					
<u>Argentina</u>	- 859	+ 46	1.440	Puntos básicos	25-junio-2024
<u>Chile</u>	- 5	+ 12	127	Puntos básicos	25-junio-2024
<u>Colombia</u>	- 36	+ 12	313	Puntos básicos	25-junio-2024
<u>Ecuador</u>	- 448	+ 171	1.427	Puntos básicos	25-junio-2024
<u>Perú</u>	- 20	+ 0	158	Puntos básicos	25-junio-2024
Tipo de Cambio					
<u>Argentina</u>	+ 257%	+ 2%	909	Peso argentino / USD	25-junio-2024
<u>Argentina Blue</u>	+ 175%	+ 12%	1.350	Peso argentino blue/ USD	25-junio-2024
<u>Chile</u>	+ 17%	+ 6%	943	Peso chileno / USD	25-junio-2024
<u>Colombia</u>	- 2%	+ 5%	4.091	Peso colombiano / USD	25-junio-2024
<u>Perú</u>	+ 5%	+ 1,4%	3,81	Sol peruano / USD	25-junio-2024
<u>Euro</u>	- 2%	- 1%	1,07	USD / Euro	25-junio-2024
Defunciones					
<u>País</u>	-1724	-1630	0	Defunciones	7 días a partir del 06.06.2024
<u>Guayaquil</u>	-30	-4	363	Defunciones	7 días a partir del 06.06.2024
<u>Quito</u>	+55	+56	288	Defunciones	7 días a partir del 06.06.2024
<u>Cuenca</u>	-5	-7	58	Defunciones	7 días a partir del 06.06.2024

VARIABLES DE LA CUARTA SEMANA (JUNIO)

Tema	Variación anual	Variación mensual	Valor	Unidad	Fecha
Comercio exterior					
Saldo en Balanza Comercial	165%	1%	595	Millones USD	abr-2024
Saldo en Balanza Comercial Petrolera	70%	-27%	271	Millones USD	abr-2024
Saldo en Balanza Comercial No Petrolera	398%	50%	324	Millones USD	abr-2024
Exportaciones totales	15%	4%	2.909	Millones USD	abr-2024
Exportaciones petroleras	25%	2%	898	Millones USD	abr-2024
Exportaciones no petroleras	11%	5,0%	2.012	Millones USD	abr-2024
Importaciones totales	0%	5%	2.314	Millones USD	abr-2024
Importaciones petroleras	12%	23%	626	Millones USD	abr-2024
Importaciones no petroleras	-3%	-1%	1.688	Millones USD	abr-2024
Totales Balanza Comercial			Gráfico		abr-2024
Balanza Comercial Petrolera			Gráfico		abr-2024
Balanza Comercial No Petrolera			Gráfico		abr-2024
Balanza comercial por países			2.301,4	Millones USD	abr-2024
Exportaciones FOB por países			10.985,2	Millones USD	abr -2024
Importaciones FOB por países			8.683,8	Millones USD	abr -2024
Comercio con Estados Unidos (Balanza FOB)			708	Millones USD	abr -2024
Comercio con Chile (Balanza FOB)			136	Millones USD	abr -2024
Comercio con Colombia (Balanza FOB)			-359	Millones USD	abr -2024
Comercio con Argentina (Balanza FOB)			-183	Millones USD	abr -2024
Comercio con Perú (Balanza FOB)			73	Millones USD	abr -2024
Comercio con Rusia (Balanza FOB)			273	Millones USD	abr -2024
Comercio con Italia (Balanza FOB)			-89	Millones USD	abr -2024
Comercio con España (Balanza FOB)			78	Millones USD	abr -2024
Comercio con Alemania (Balanza FOB)			-13	Millones USD	abr -2024
Comercio con Francia (Balanza FOB)			43	Millones USD	abr -2024
Comercio con China (Balanza FOB)			-290	Millones USD	abr -2024
Comercio con Japón (Balanza FOB)			-13	Millones USD	abr -2024
Remesas recibidas	+19%	+7%	1.496	Millones USD Trimestral	2023.IV
Remesas recibidas por provincia de destino	+19%	+7%	1.496	Millones USD Trimestral	2023.IV
Remesas recibidas por origen	+19%	+7%	1.496	Millones USD Trimestral	2023.IV
Remesas enviadas	-7%	+1%	186	Millones USD Trimestral	2023.IV

Ecuador

Inflación mensual

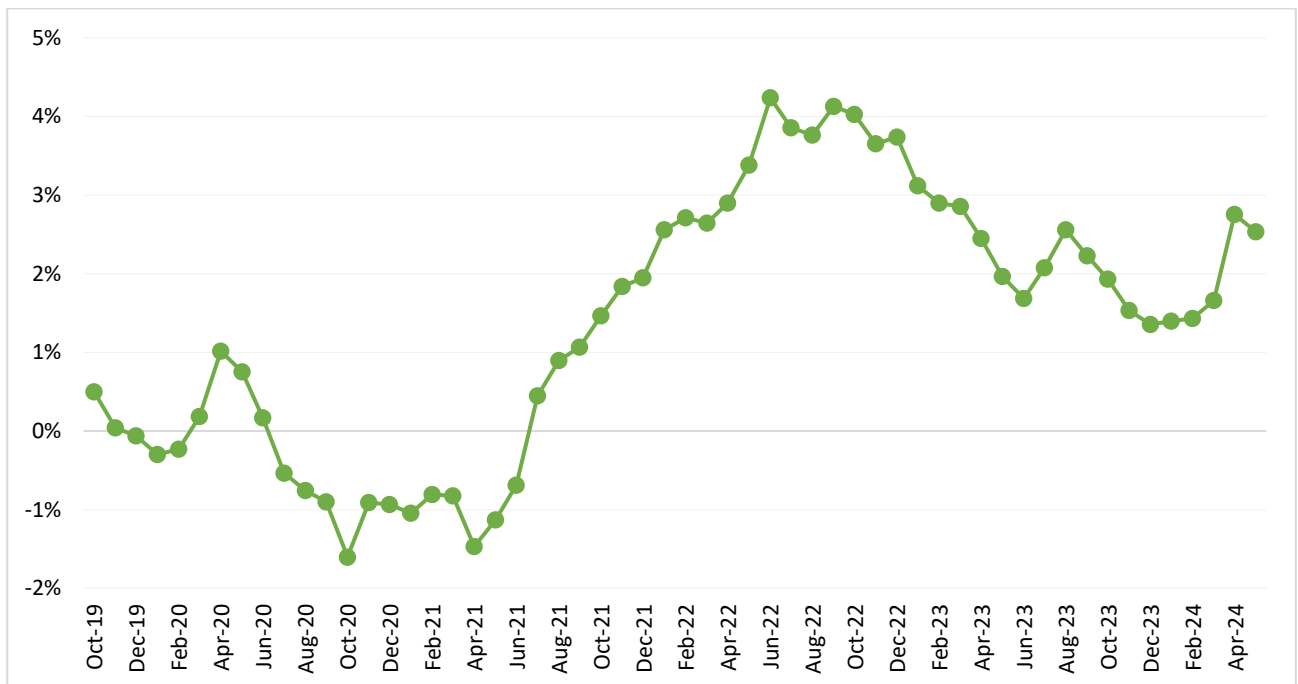


Nota: La línea punteada de color naranja indica la tendencia lineal de los datos en el tiempo.

Fuente: INEC

[Regresar al índice](#)

Inflación anual

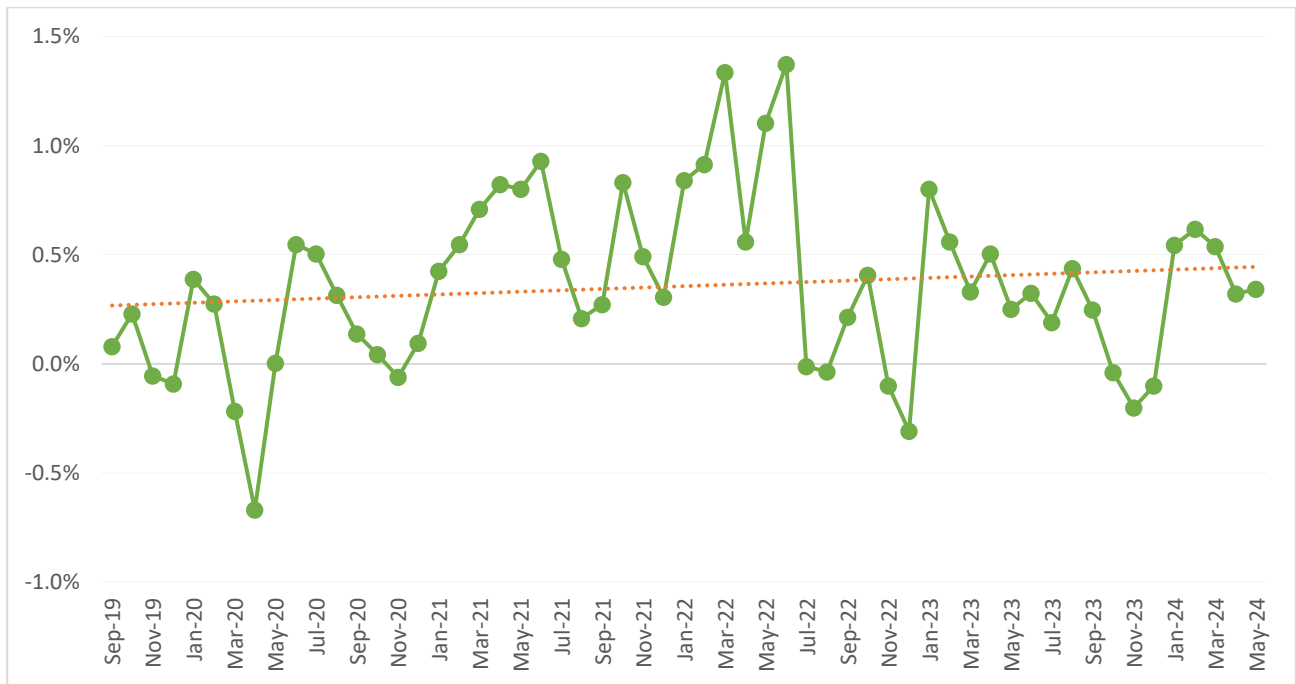


Fuente: INEC

[Regresar al índice](#)

Estados Unidos

Inflación mensual

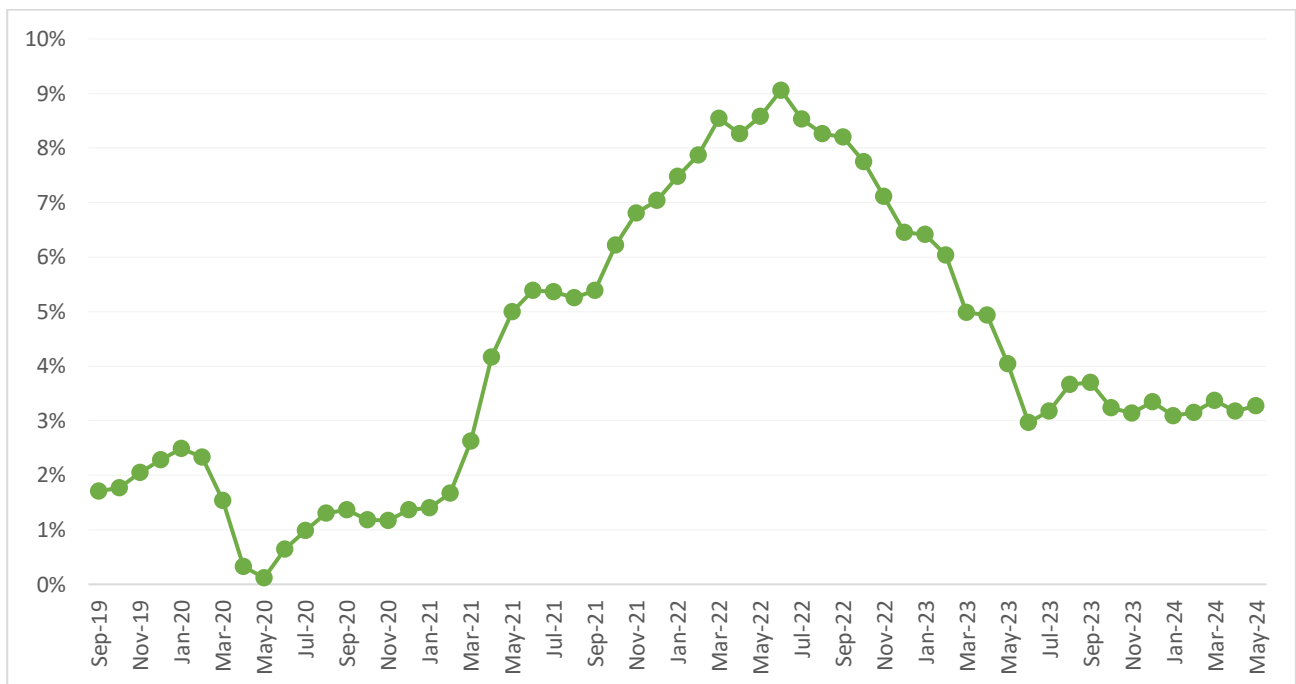


Nota: La línea punteada de color naranja indica la tendencia lineal de los datos en el tiempo.

Fuente: U.S. Bureau of Labor Statistics

[Regresar al índice](#)

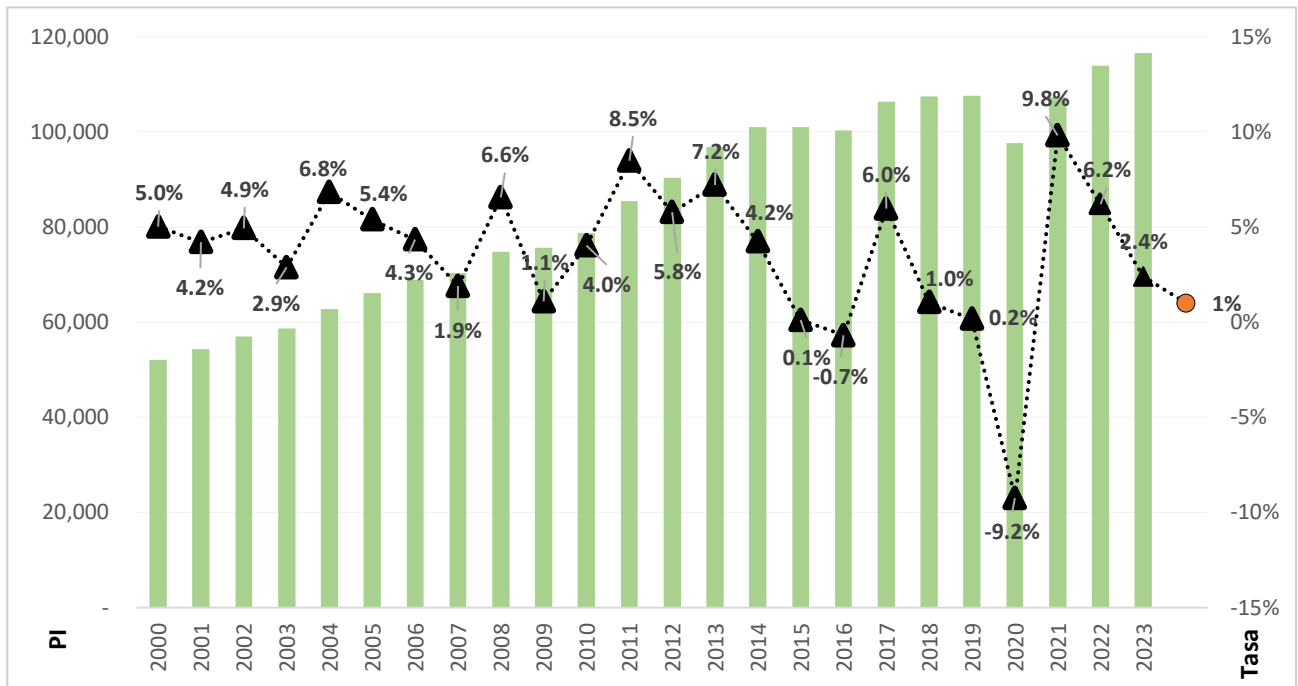
Inflación anual



Fuente: U.S. Bureau of Labor Statistics

[Regresar al índice](#)

Producto Interno Bruto anual

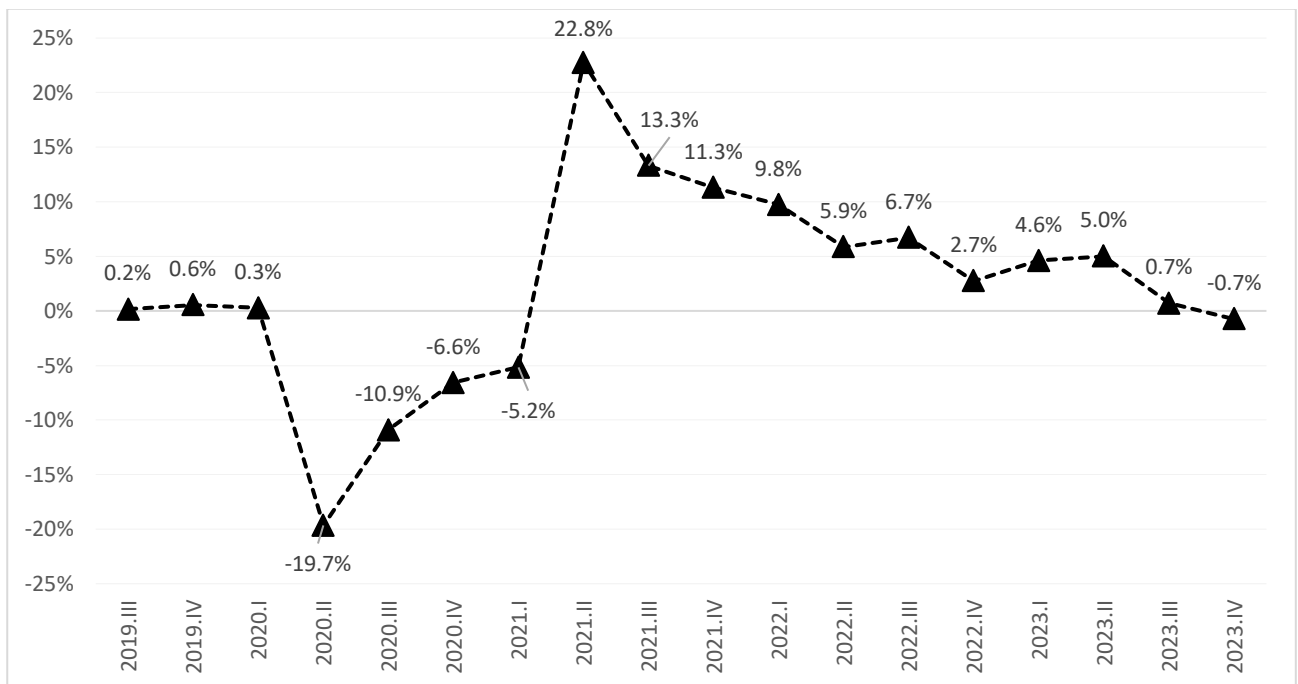


Nota: PIB en millones de dólares (eje de la izq.) y la Variación del PIB (eje de la derecha), ● proyección BCE diciembre 2024.

Fuente: Banco Central

[Regresar al índice](#)

Producto Interno Bruto trimestral

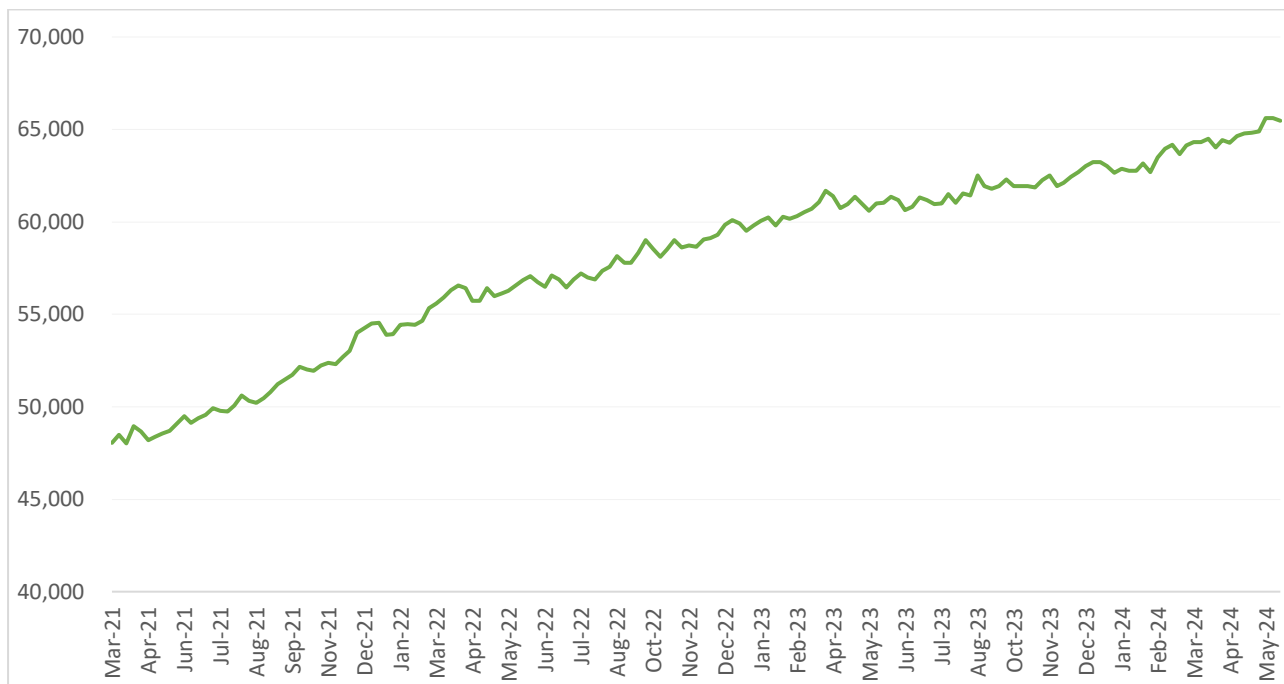


Nota: variación del PIB respecto al trimestre del año pasado t-4.

Fuente: Banco Central

[Regresar al índice](#)

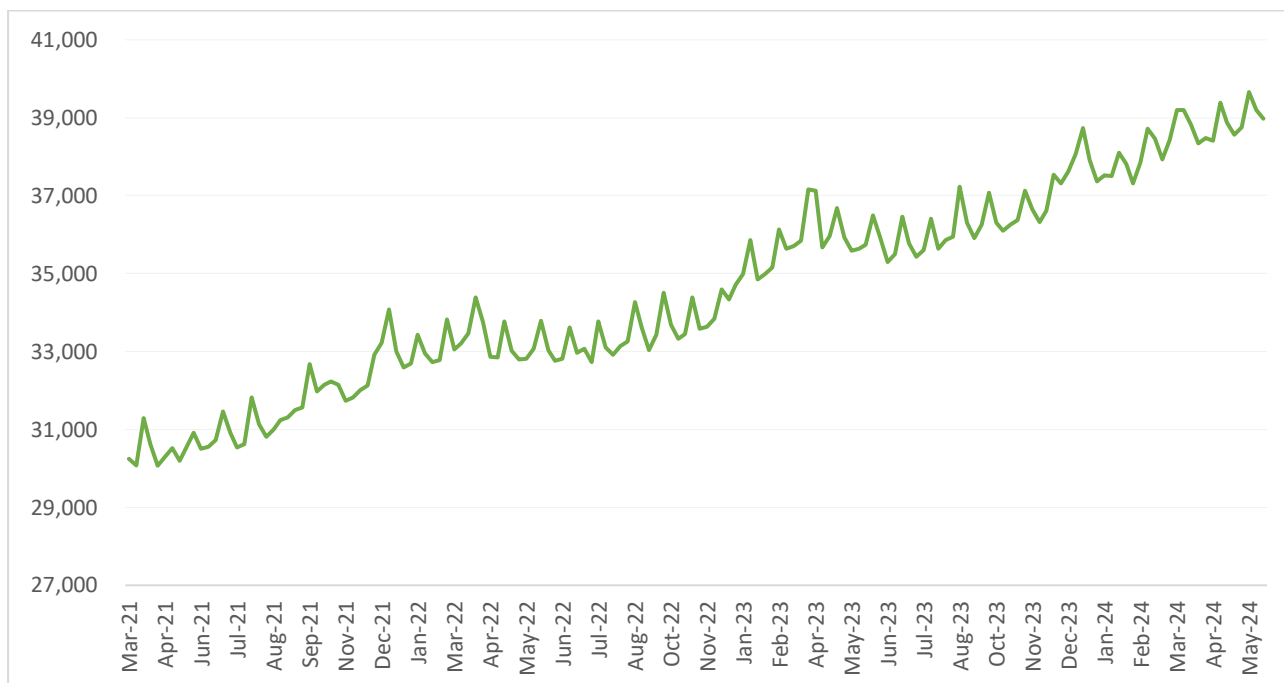
Captaciones en el sistema financiero en millones de dólares



Fuente: Banco Central

[Regresar al índice](#)

Depósitos en banca comercial en millones de dólares

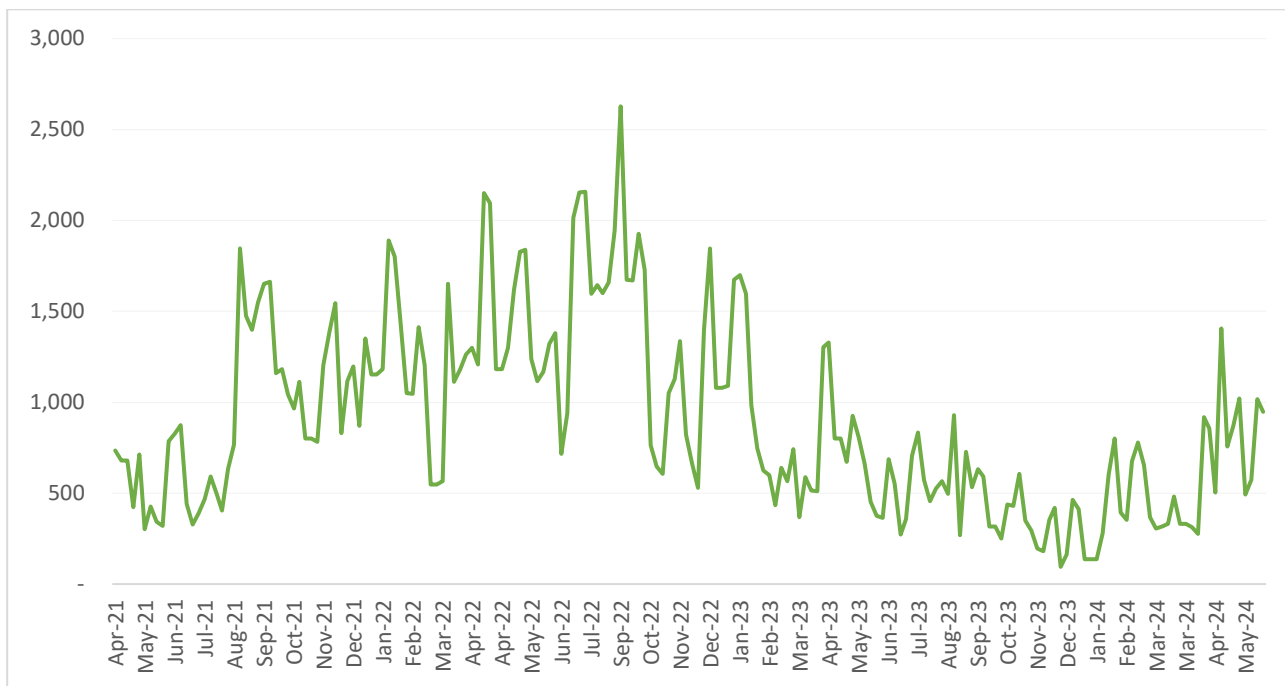


Nota: Los depósitos de la banca comercial no incluyen depósitos en BCE, depósitos restringidos, operaciones de reparto y otros depósitos.

Fuente: Banco Central

[Regresar al índice](#)

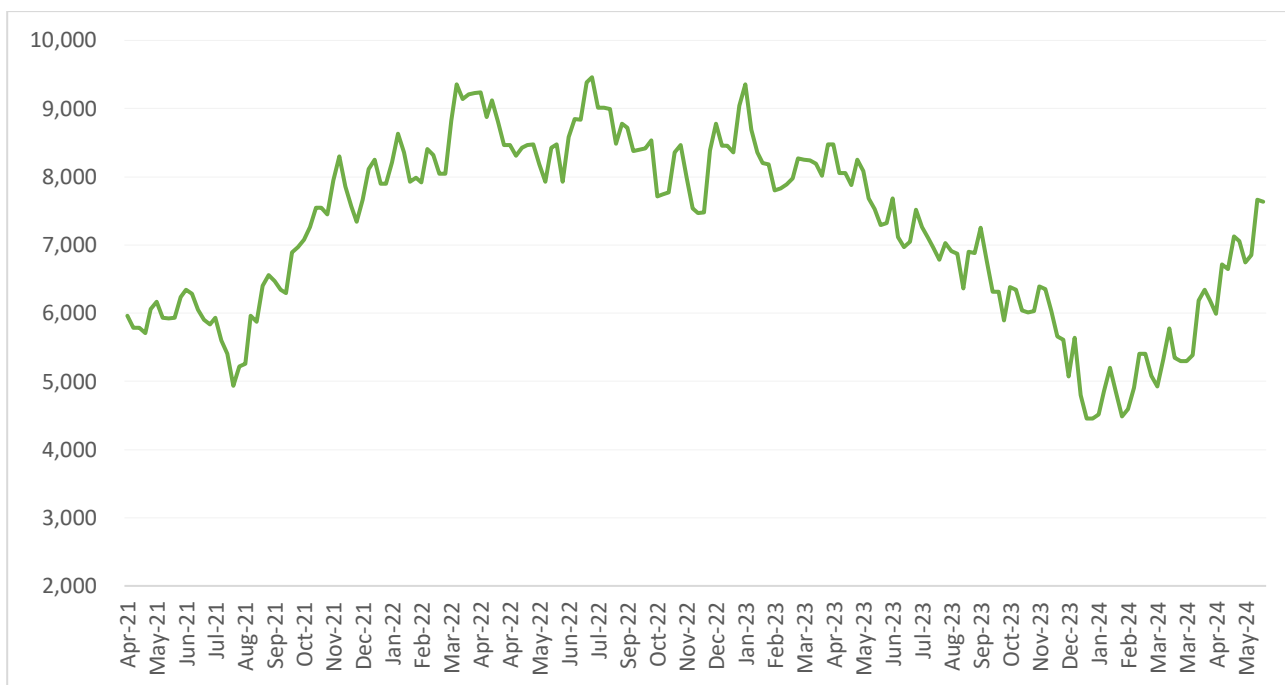
Depósitos del gobierno central en la cuenta del tesoro nacional millones de dólares



Fuente: Banco Central

[Regresar al índice](#)

Reservas internacionales en millones de dólares



Fuente: Banco Central

[Regresar al índice](#)

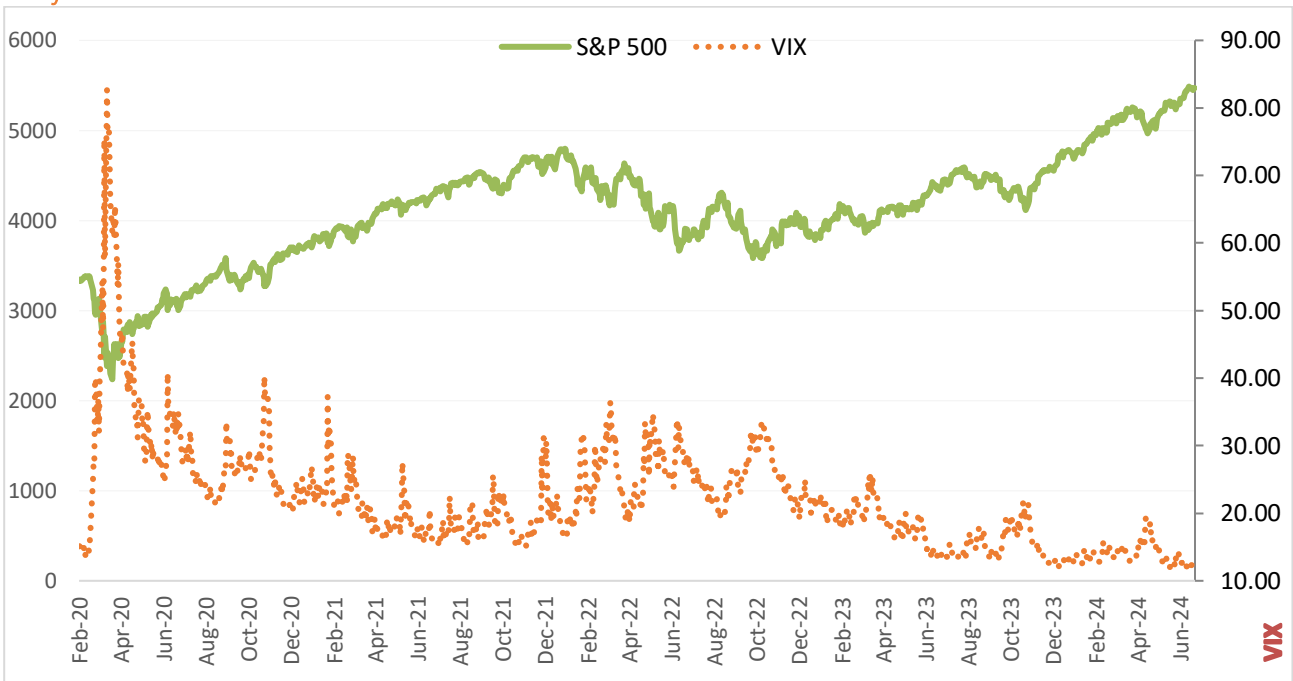
Precio petróleo WTI dólares por barril



Fuente: US Energy Information Administration

[Regresar al índice](#)

VIX y Standard and Poor Index. S&P 500

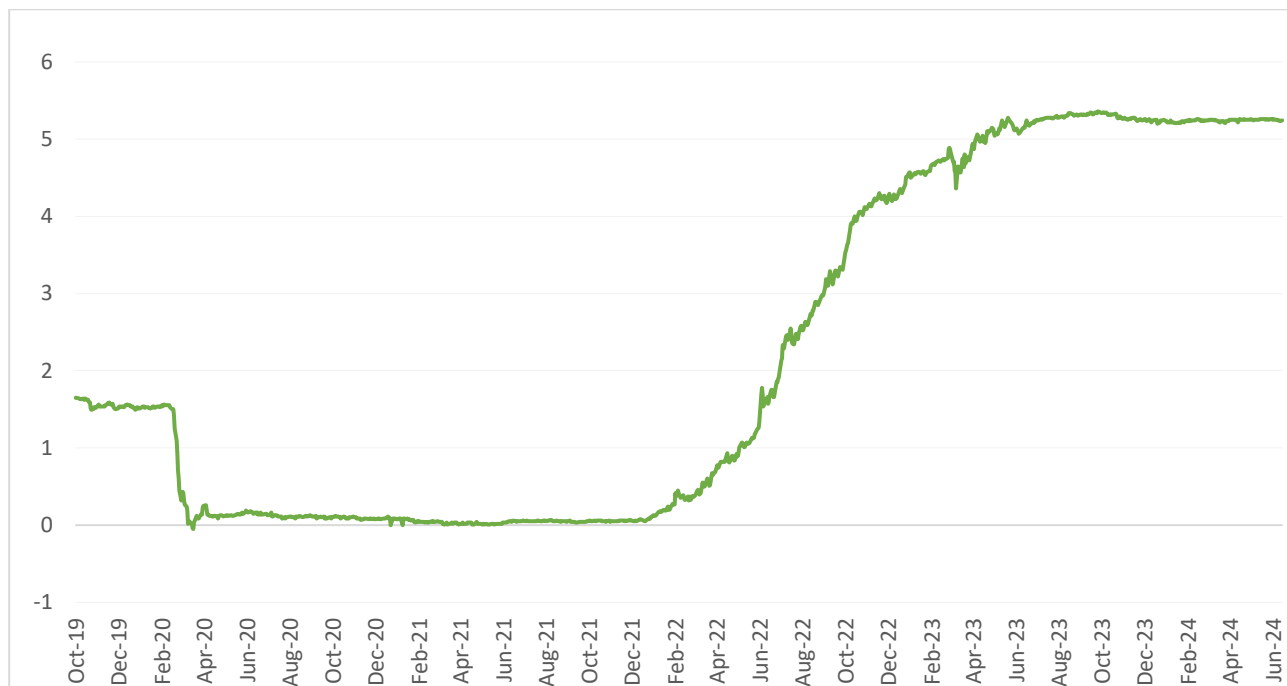


VIX: mide las expectativas del mercado basado en la volatilidad esperada de los precios ponderados del Índice S&P 500.

Fuente: Chicago Board Options Exchange

[Regresar al índice](#)

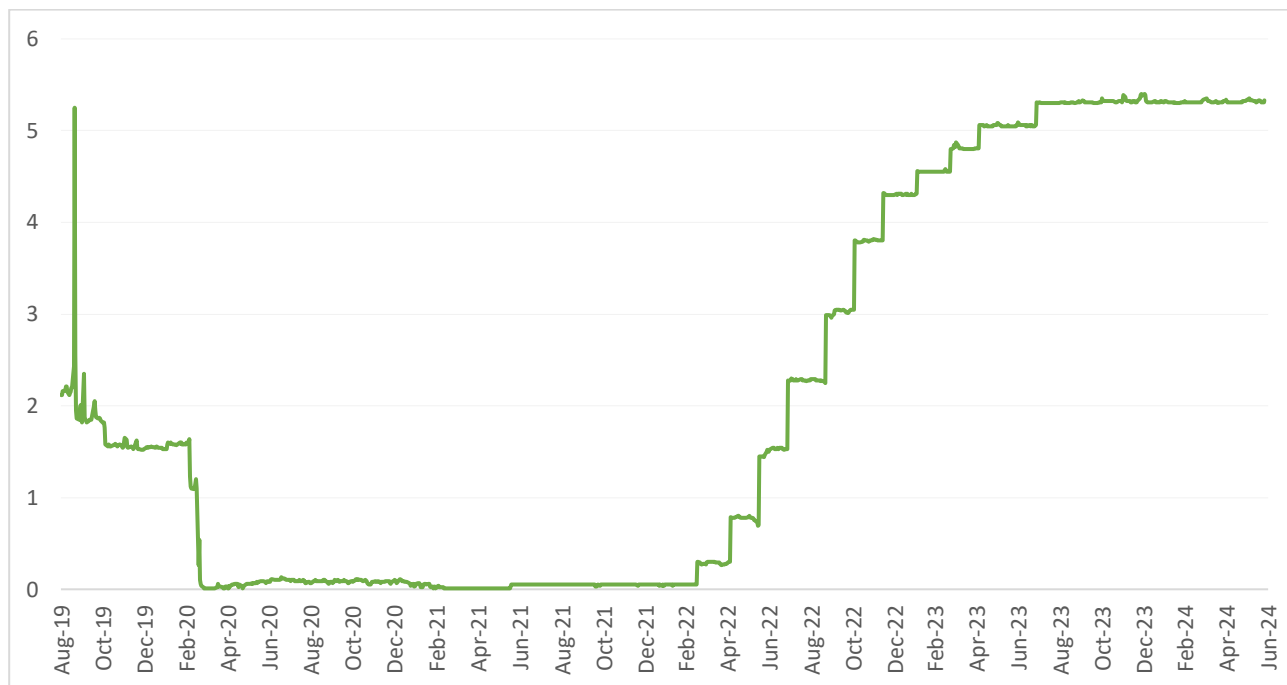
Tasa bonos del tesoro EE. UU. 3 meses (porcentaje)



Fuente: Federal Reserve Bank

[Regresar al índice](#)

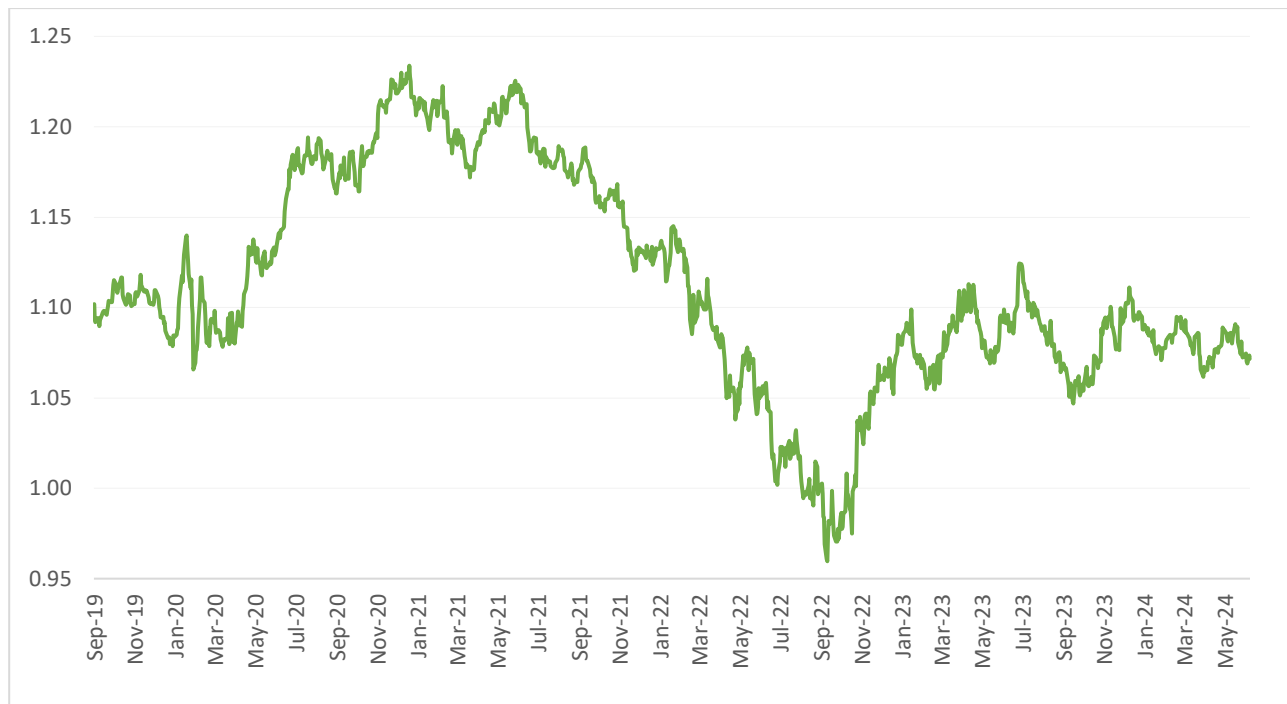
SOFR (Secured Overnight Financing Rate Data) (porcentaje)



Fuente: Federal Reserve Bank of St. Louis

[Regresar al índice](#)

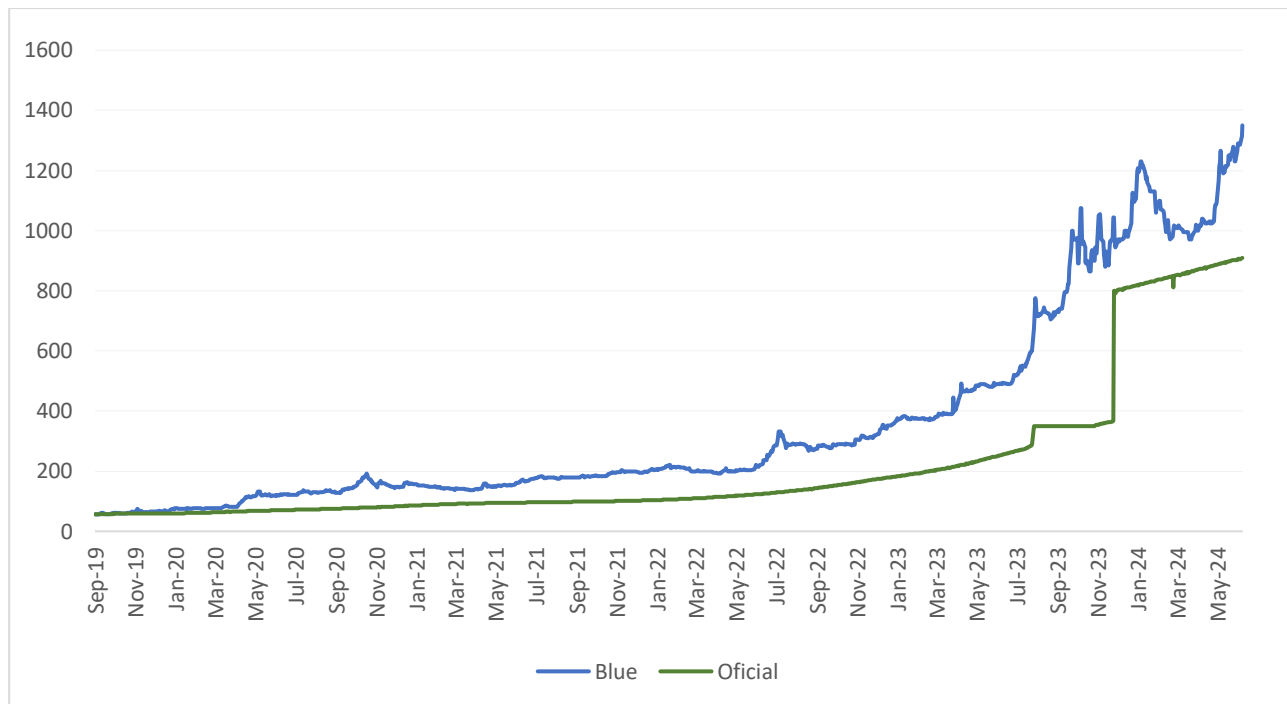
Tipo de Cambio: dólar / euro



Fuente: Banco Mundial

[Regresar al índice](#)

Tipo de cambio Argentina: peso oficial argentino / dólar; peso Blue argentino / dólar



Fuente: Banco Mundial

[Regresar al índice](#)

Tipo de cambio Colombia: peso colombiano / dólar



Fuente: Banco Mundial

[Regresar al índice](#)

Tipo de cambio Perú: sol peruano/ dólar



Fuente: Banco Mundial

[Regresar al índice](#)

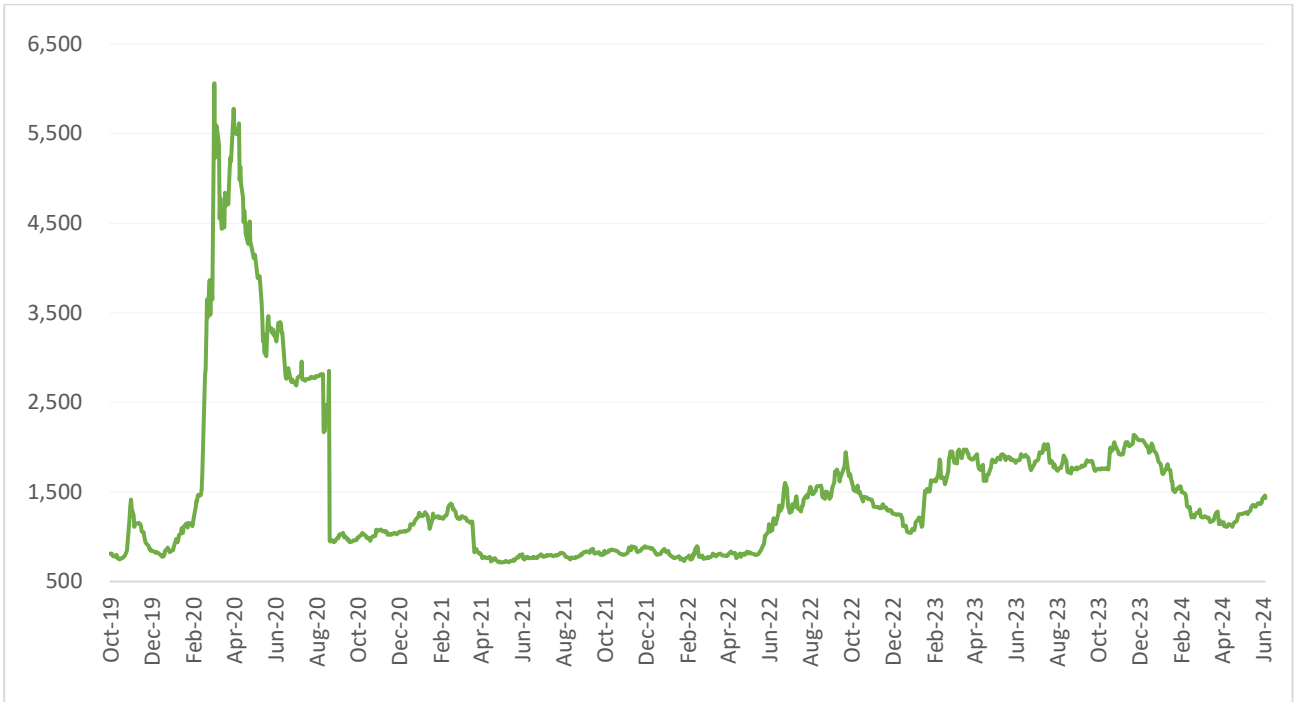
Tipo de cambio Chile: peso chileno / dólar



Fuente: Banco Mundial

[Regresar al índice](#)

Riesgo país: Ecuador



Fuente: J.P. Morgan Chase data

[Regresar al índice](#)

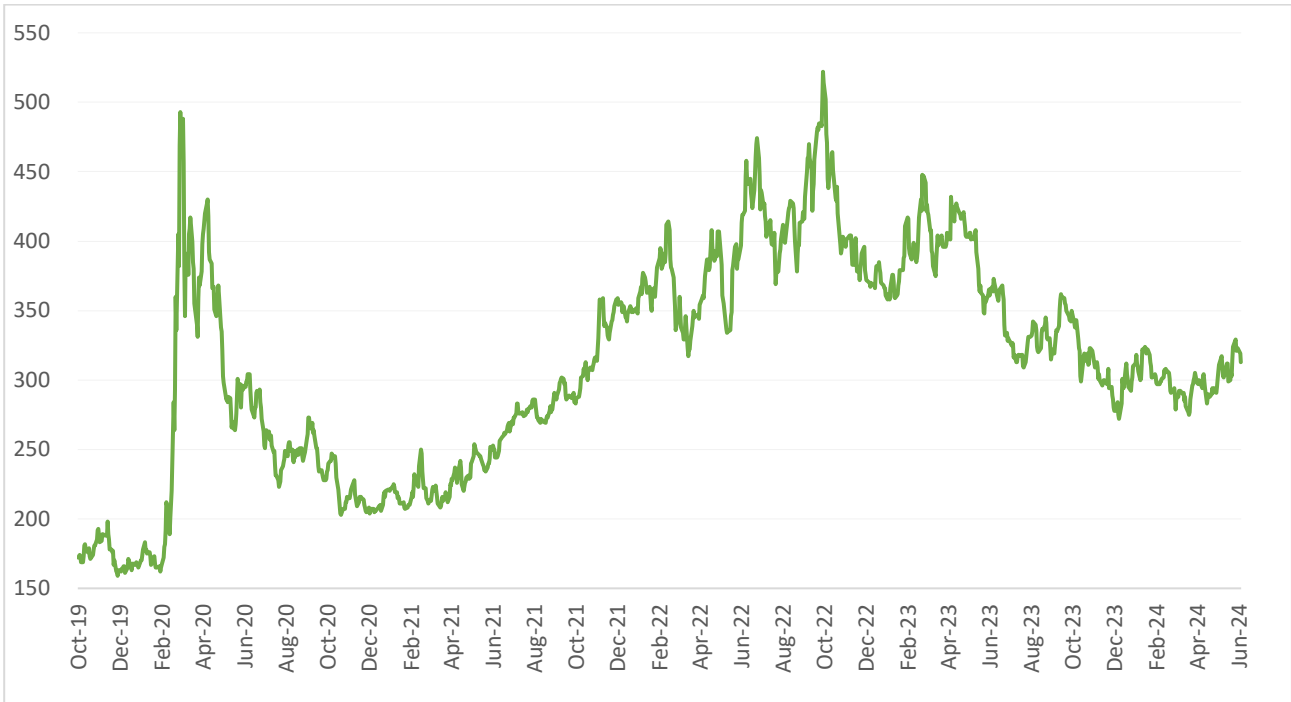
Riesgo país: Argentina



Fuente: J.P. Morgan Chase data

[Regresar al índice](#)

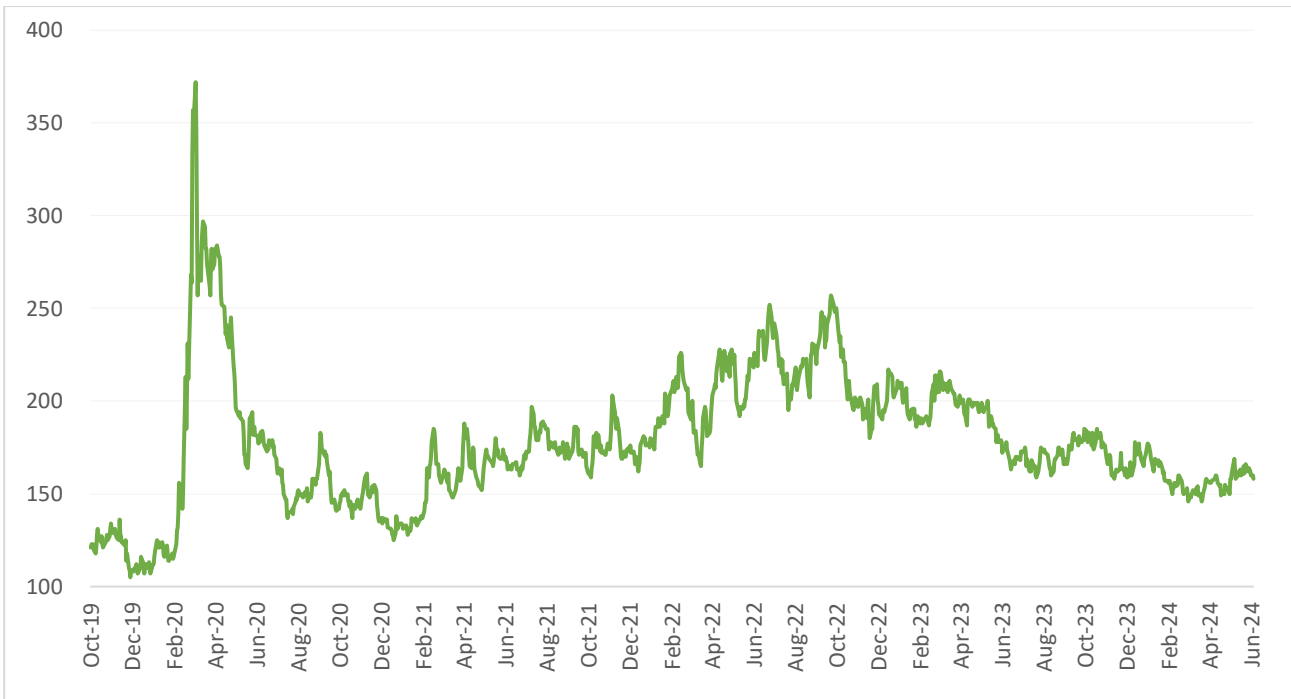
Riesgo país: Colombia



Fuente: J.P. Morgan Chase data

[Regresar al índice](#)

Riesgo país: Perú



Fuente: J.P. Morgan Chase data

[Regresar al índice](#)

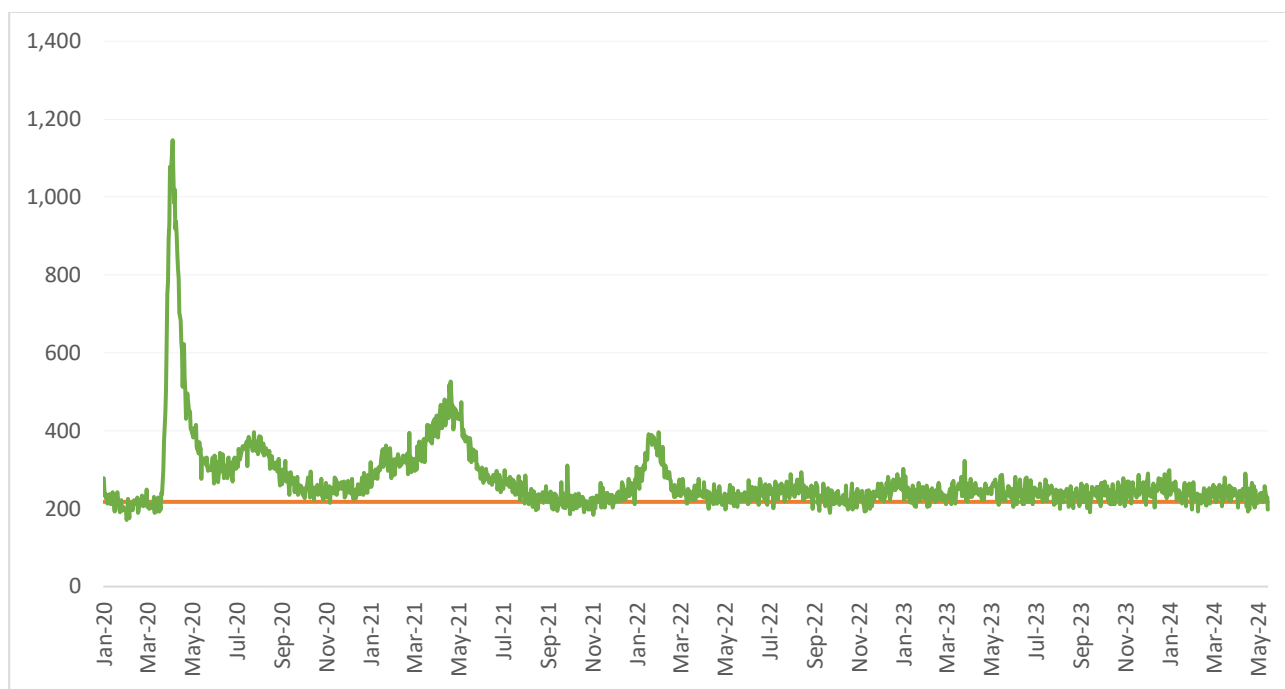
Riego país: Chile



Fuente: J.P. Morgan Chase data

[Regresar al índice](#)

Defunciones totales Ecuador

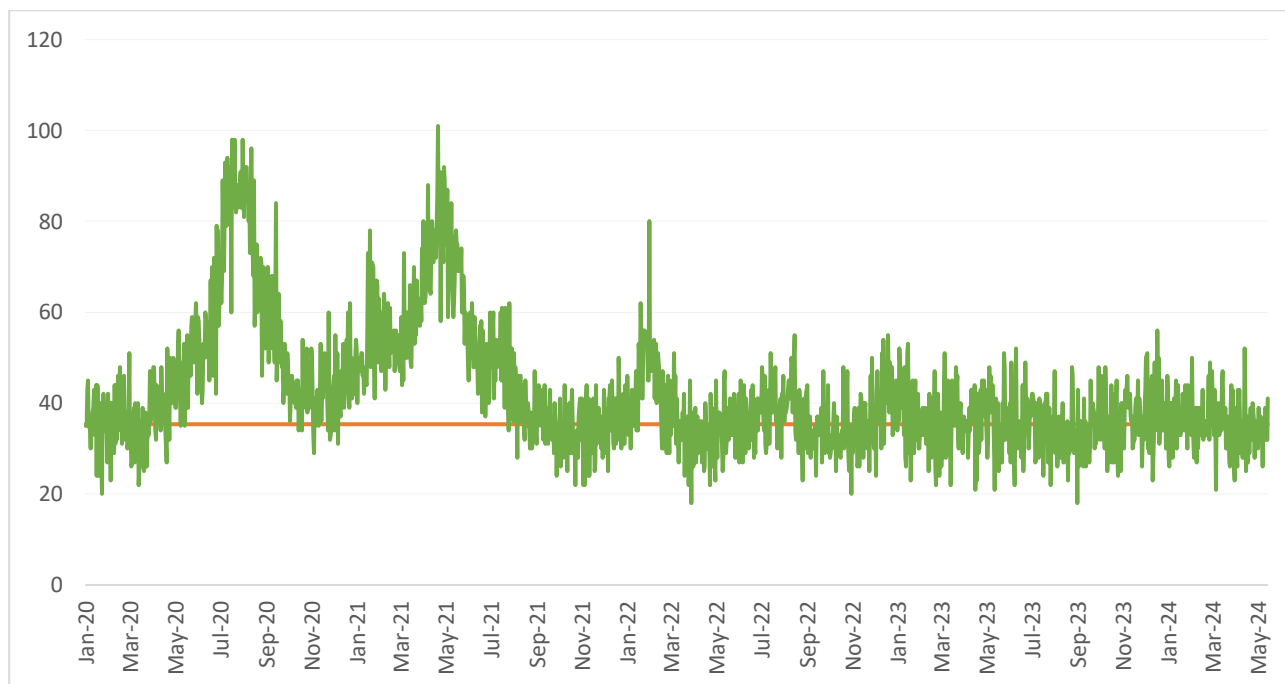


Nota: La línea de color naranja indica el promedio de defunciones año pasado.

Fuente: Registro Civil

[Regresar al índice](#)

Defunciones Quito

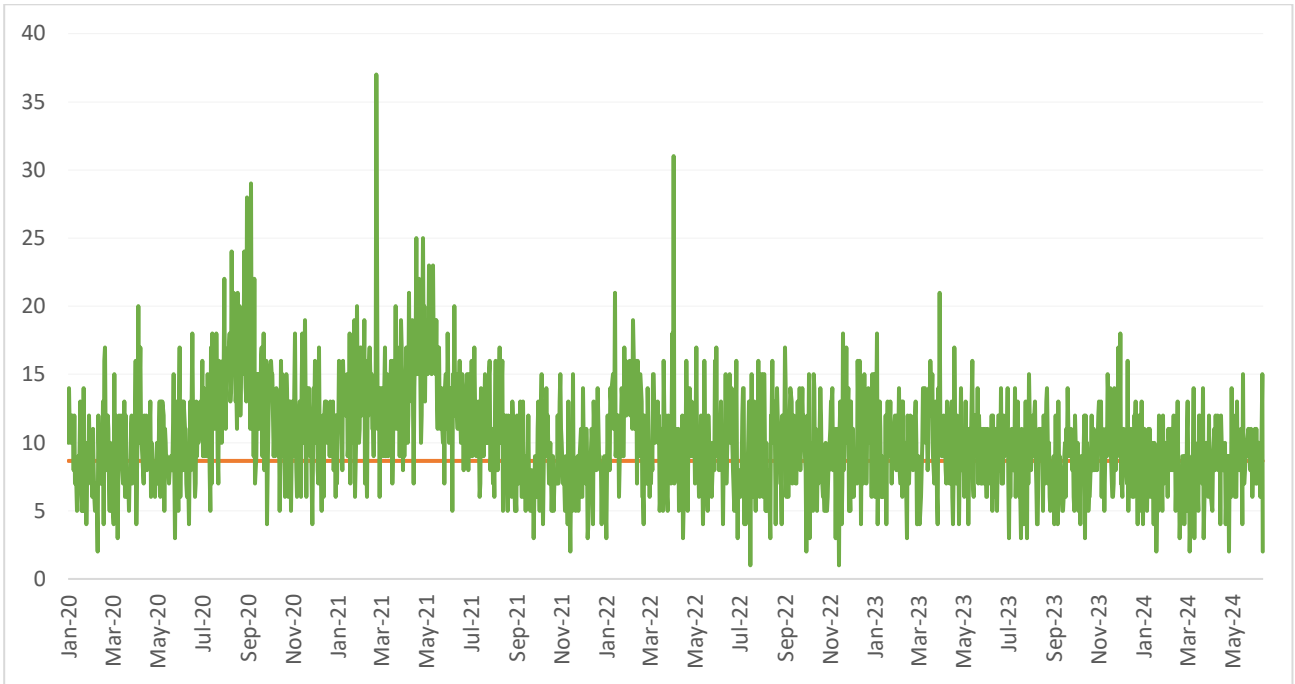


Nota: La línea de color naranja indica el promedio de defunciones año pasado.

Fuente: Registro Civil

[Regresar al índice](#)

Defunciones Cuenca

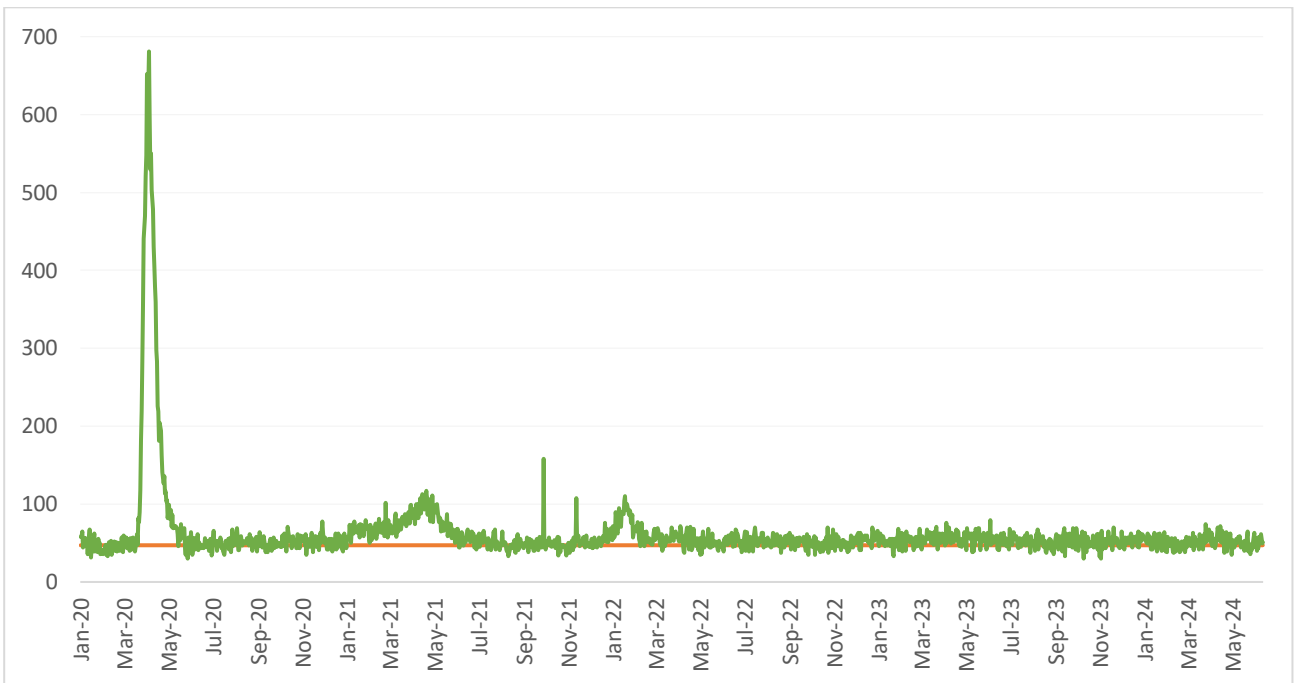


Nota: La línea de color naranja indica el promedio de defunciones año pasado.

Fuente: Registro Civil

[Regresar al índice](#)

Defunciones Guayaquil

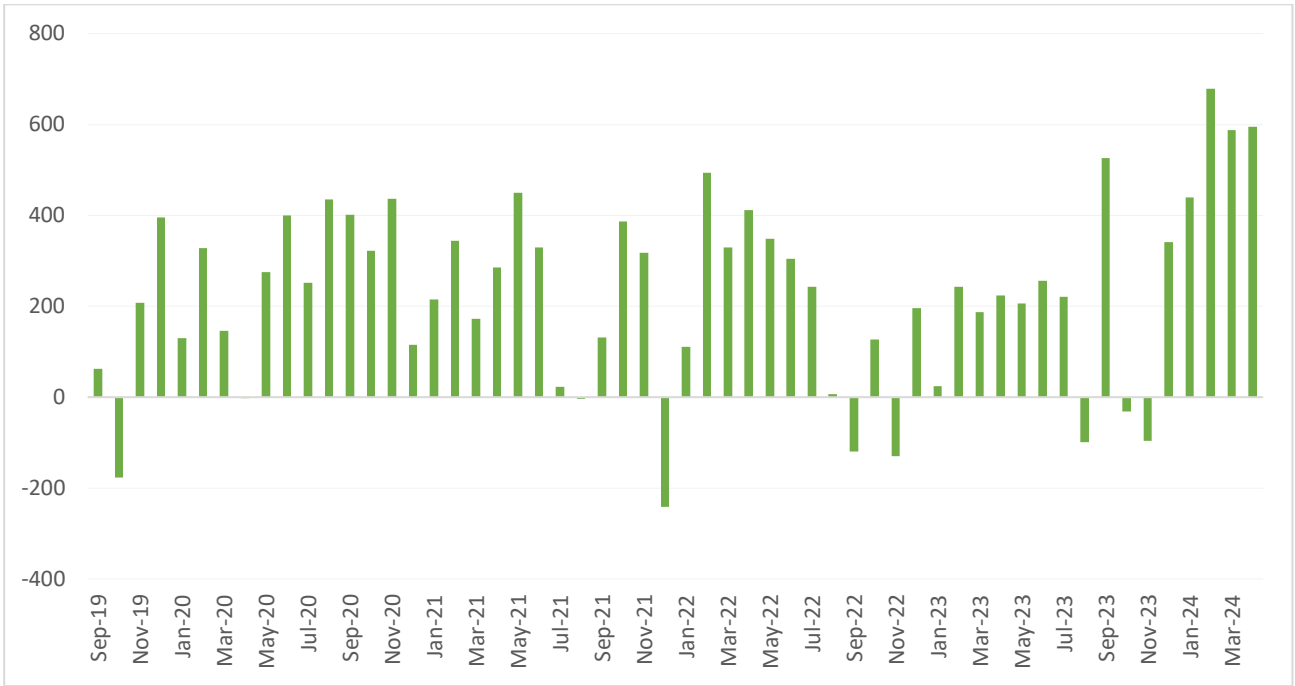


Nota: La línea de color naranja indica el promedio de defunciones año pasado.

Fuente: Registro Civil

[Regresar al índice](#)

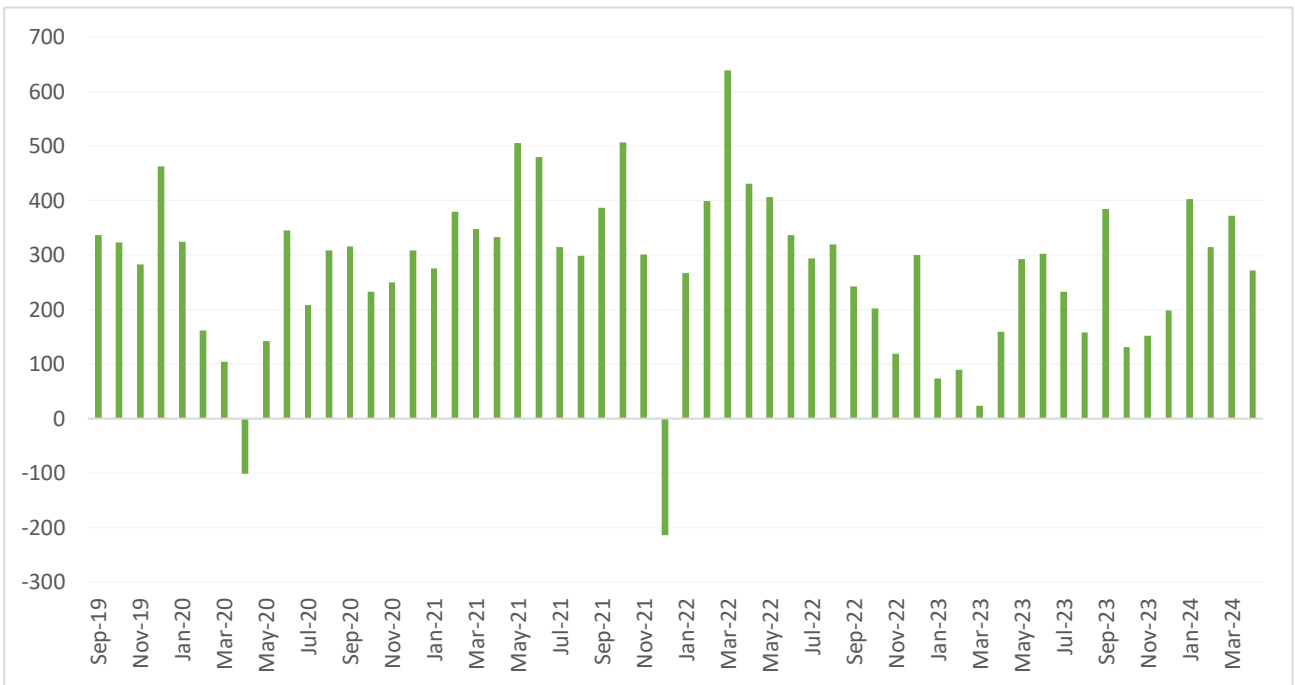
Saldo en balanza comercial en millones de dólares



Fuente: Banco Central Ecuador

[Regresar al índice](#)

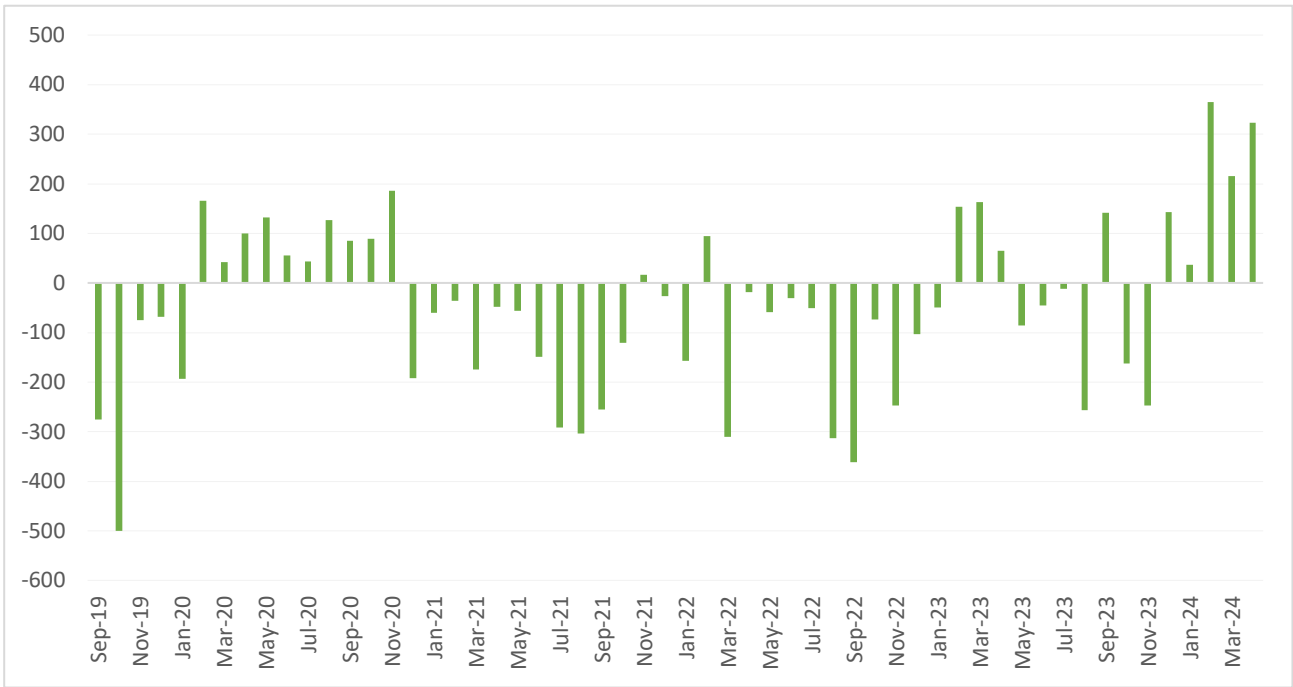
Saldo en balanza comercial petrolera en millones de dólares



Fuente: Banco Central Ecuador

[Regresar al índice](#)

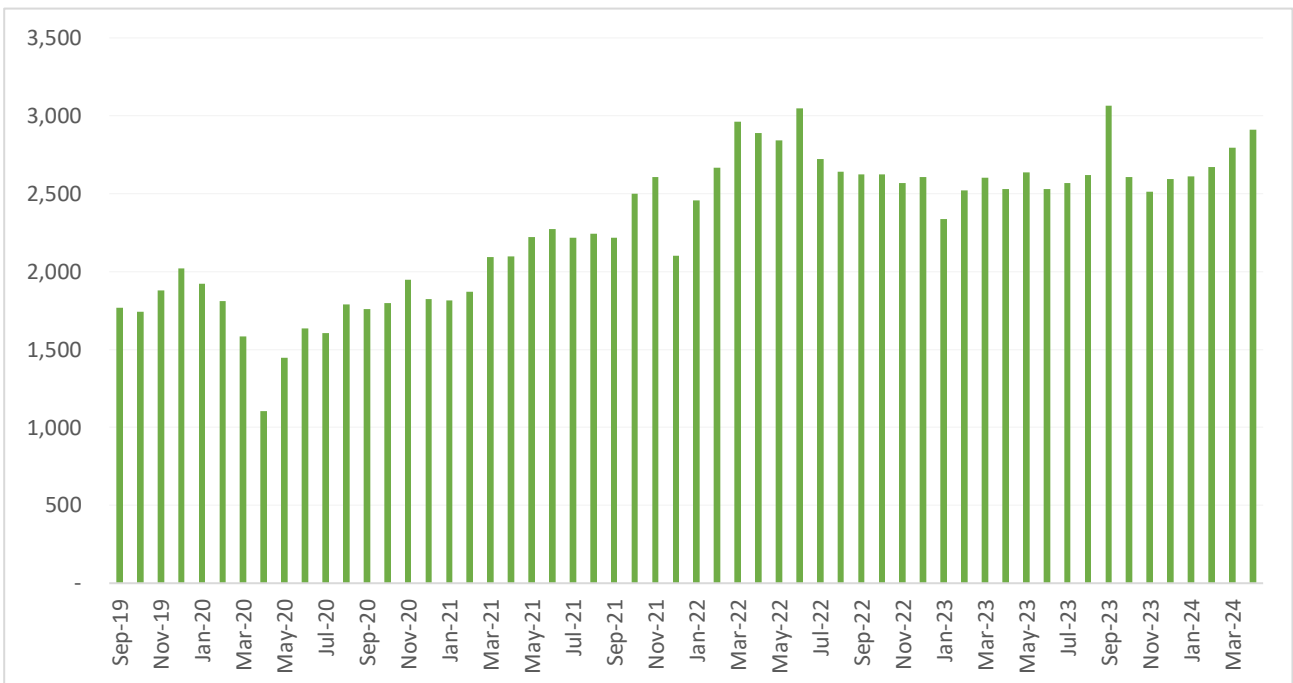
Saldo en balanza comercial no petrolera en millones de dólares



Fuente: Banco Central Ecuador

[Regresar al índice](#)

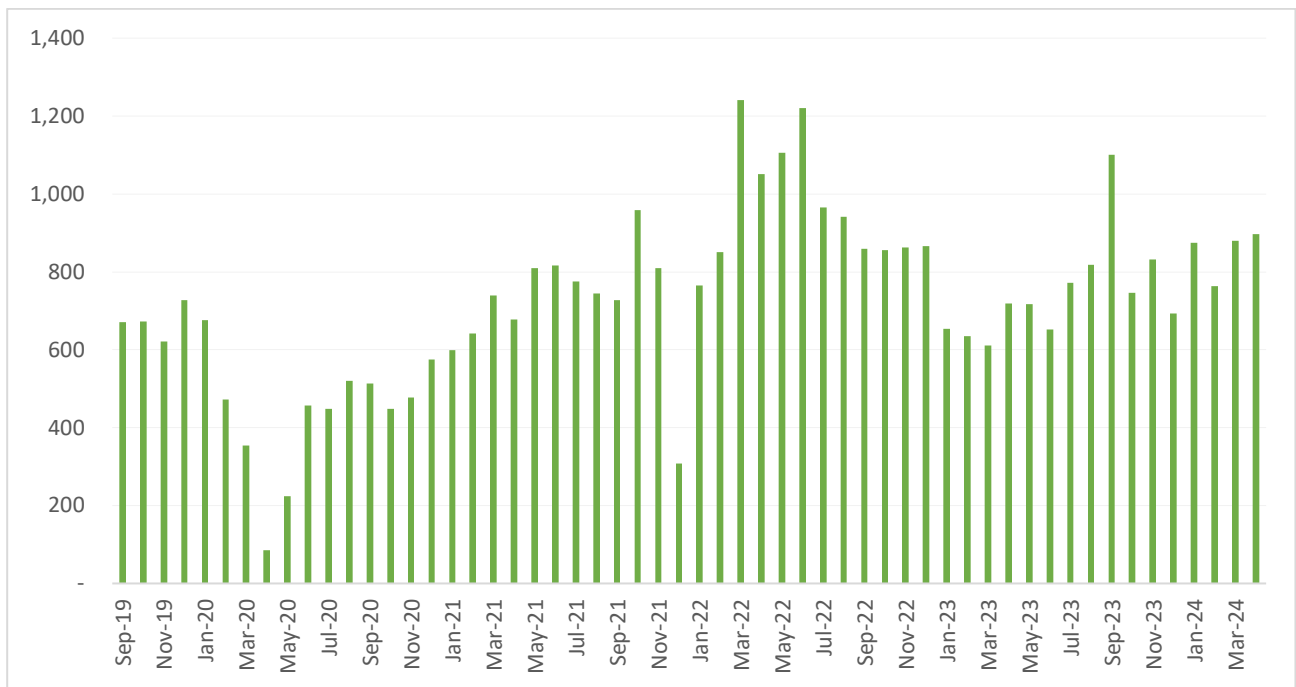
Exportaciones totales en millones de dólares



Fuente: Banco Central Ecuador

[Regresar al índice](#)

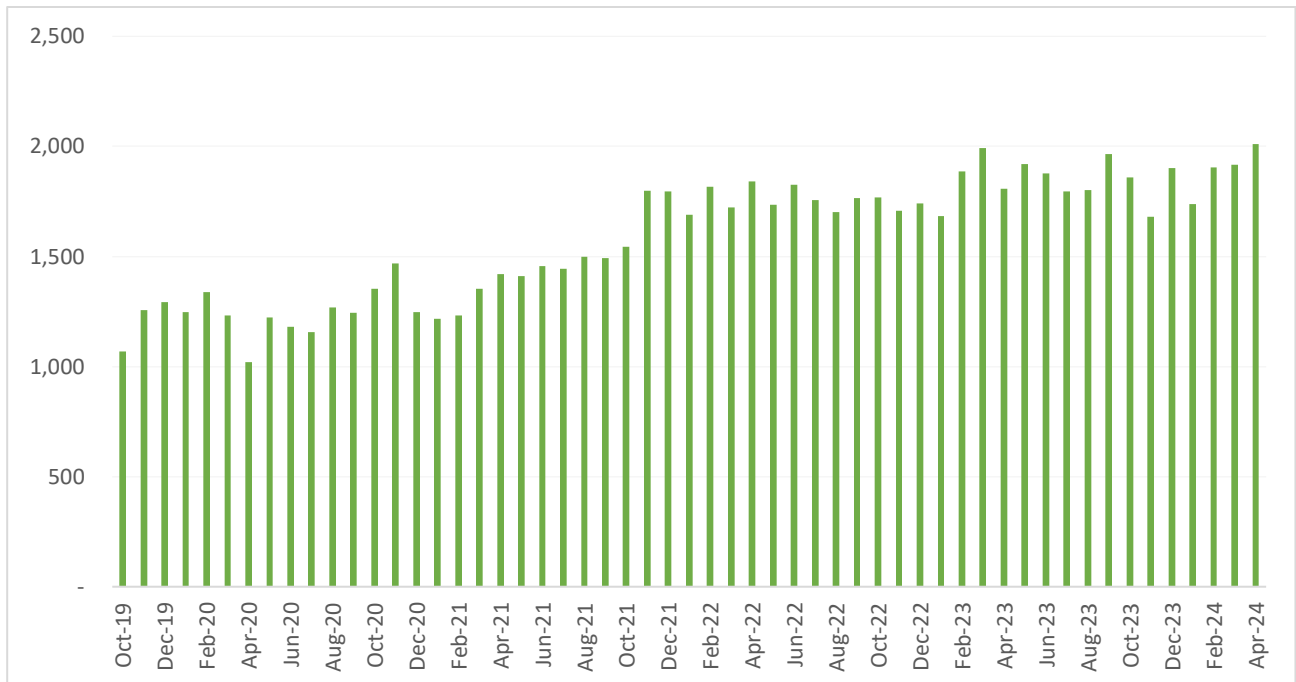
Exportaciones totales petroleras en millones de dólares



Fuente: Banco Central Ecuador

[Regresar al índice](#)

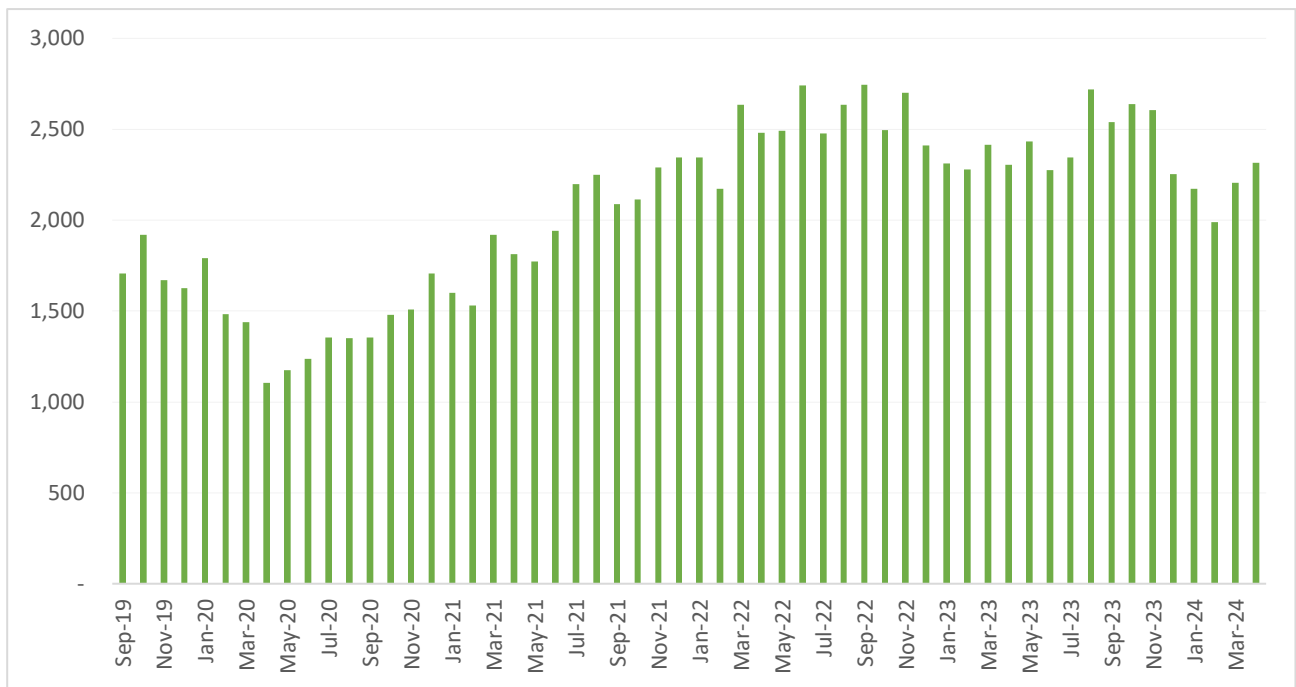
Exportaciones totales no petroleras en millones de dólares



Fuente: Banco Central Ecuador

[Regresar al índice](#)

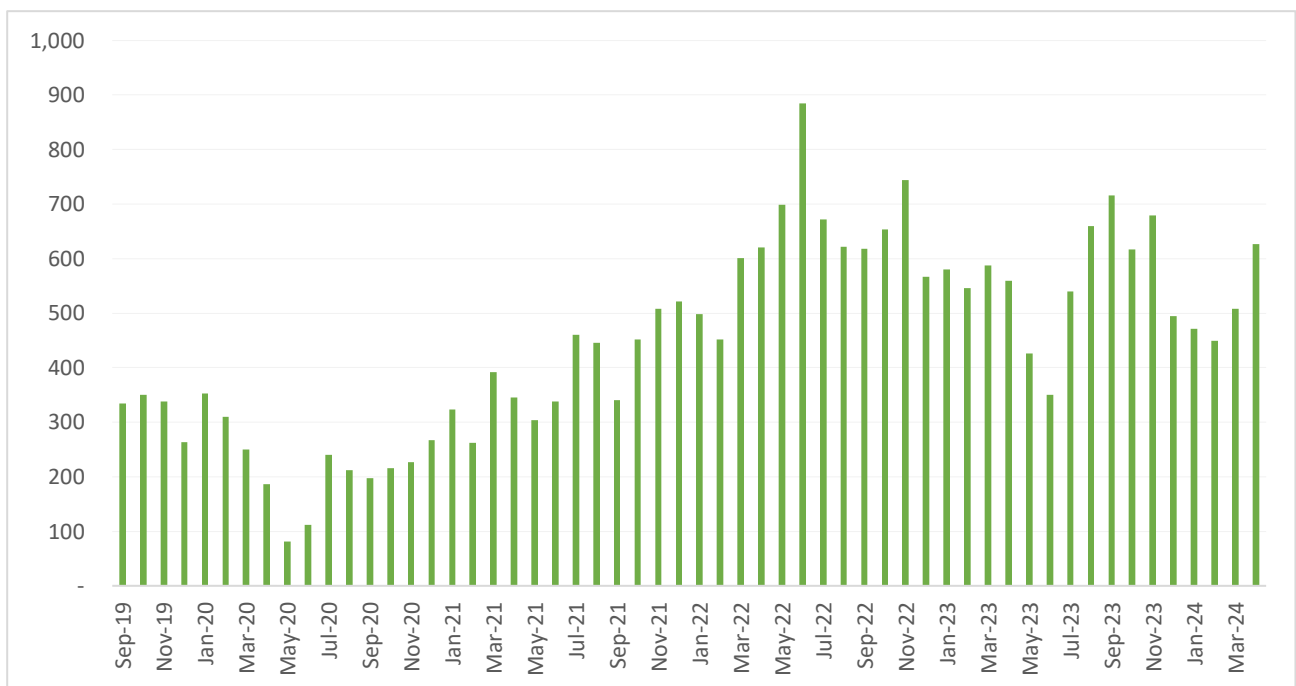
Importaciones totales en millones de dólares



Fuente: Banco Central Ecuador

[Regresar al índice](#)

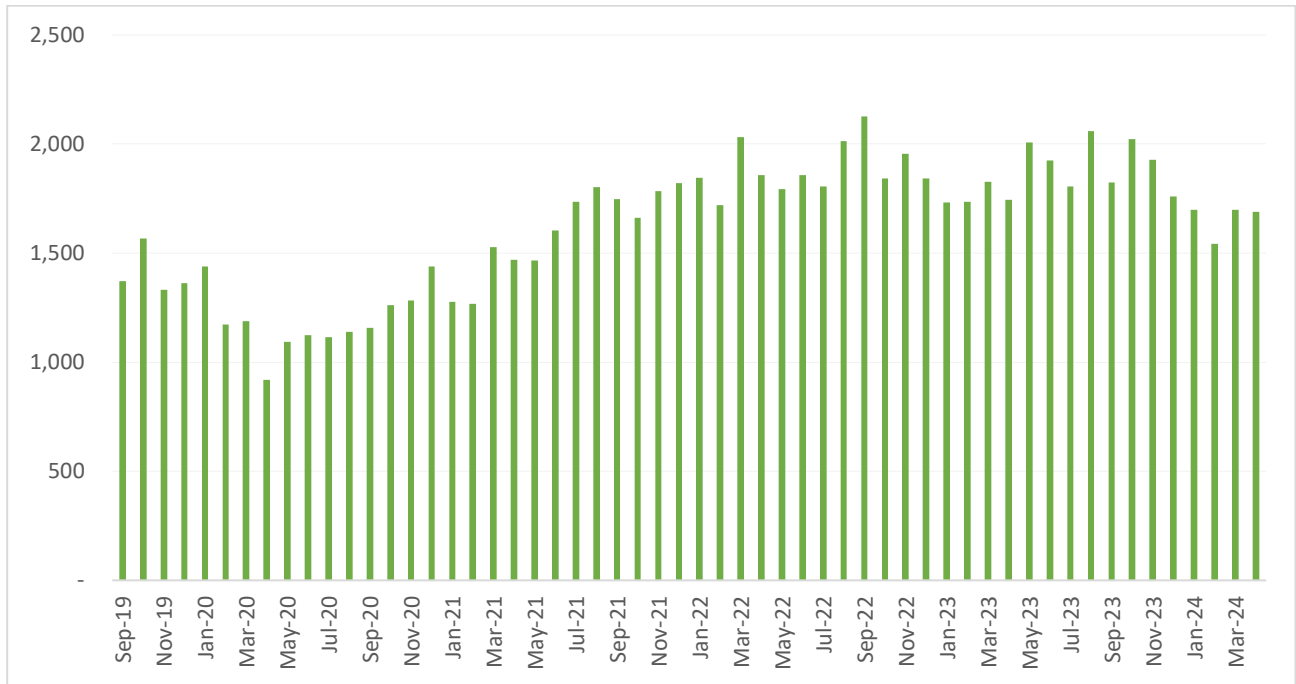
Importaciones totales petroleras en millones de dólares



Fuente: Banco Central Ecuador

[Regresar al índice](#)

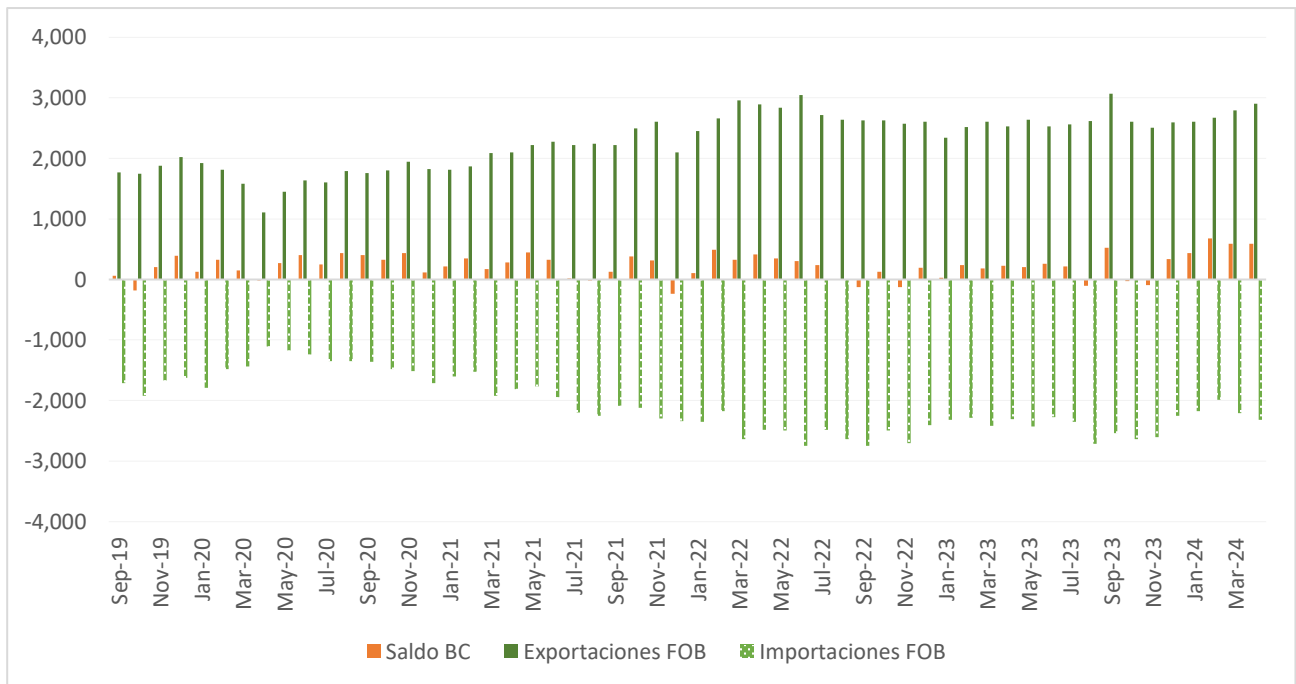
Importaciones totales no petroleras en millones de dólares



Fuente: Banco Central Ecuador

[Regresar al índice](#)

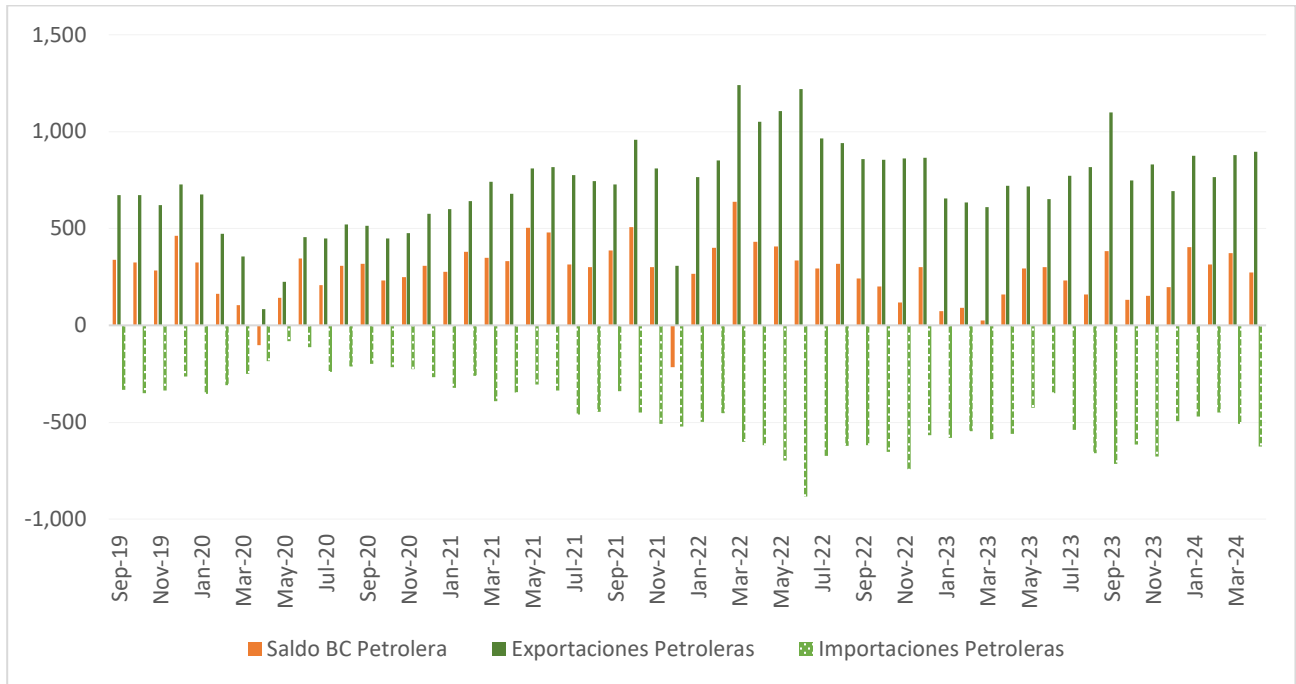
Balanza comercial total en millones de dólares



Fuente: Banco Central Ecuador

[Regresar al índice](#)

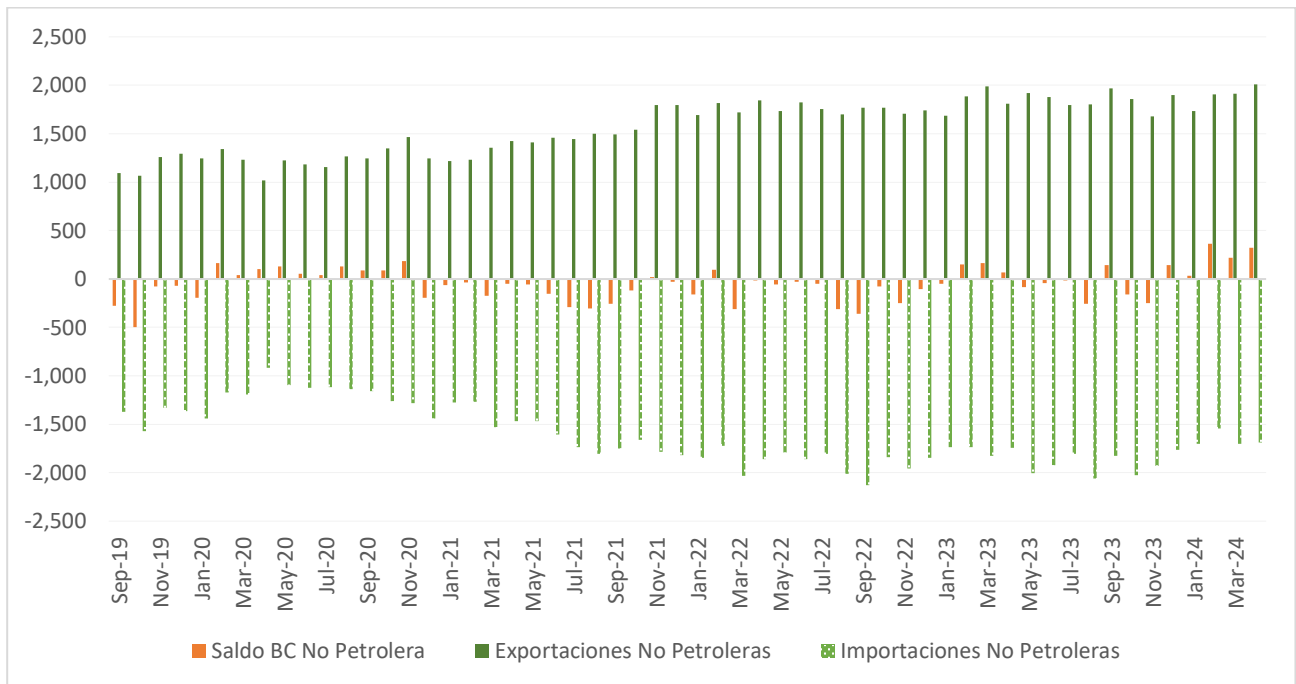
Balanza comercial petrolera en millones de dólares



Fuente: Banco Central Ecuador

[Regresar al índice](#)

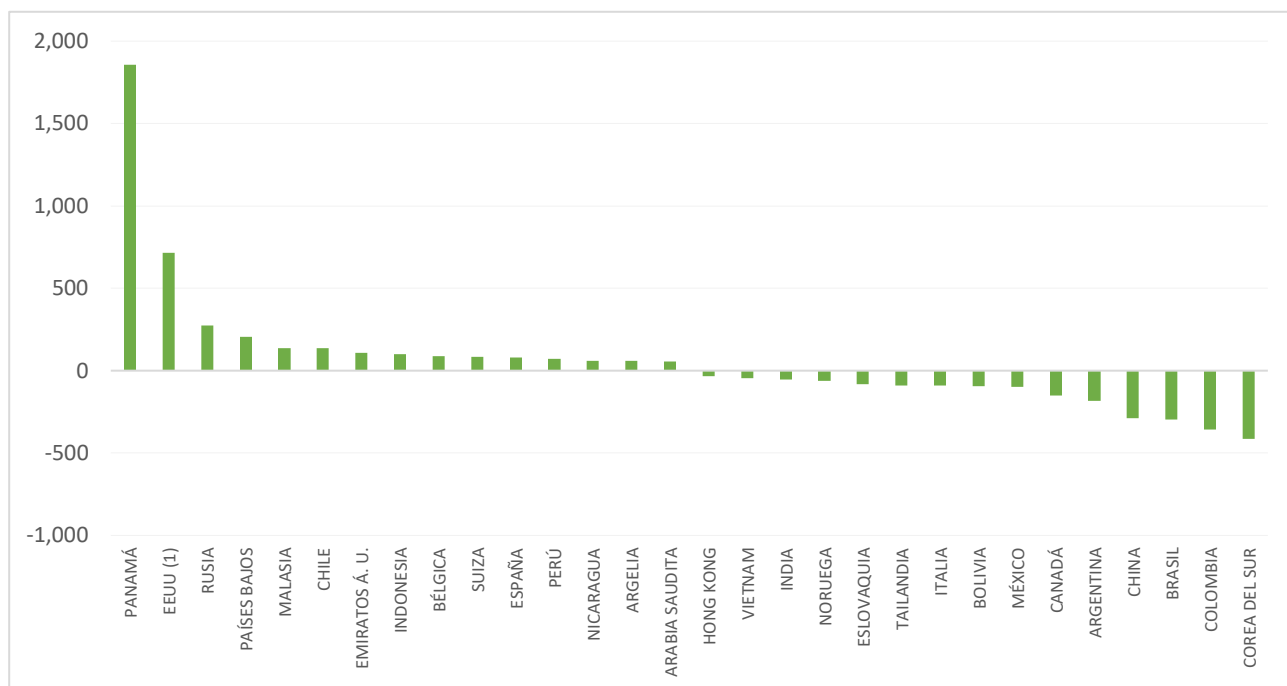
Balanza comercial no petrolera en millones de dólares



Fuente: Banco Central Ecuador

[Regresar al índice](#)

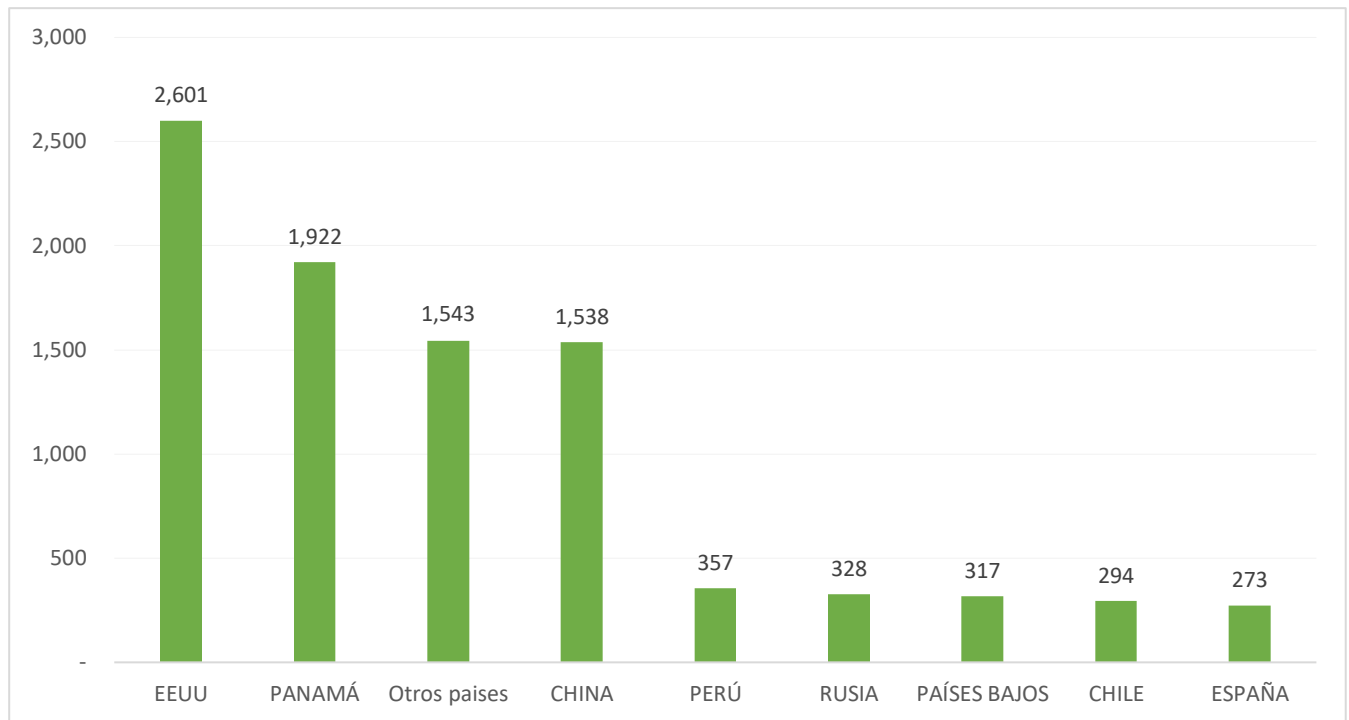
Balanza comercial por países en millones dólares (junio)



Fuente: Banco Central Ecuador

[Regresar al índice](#)

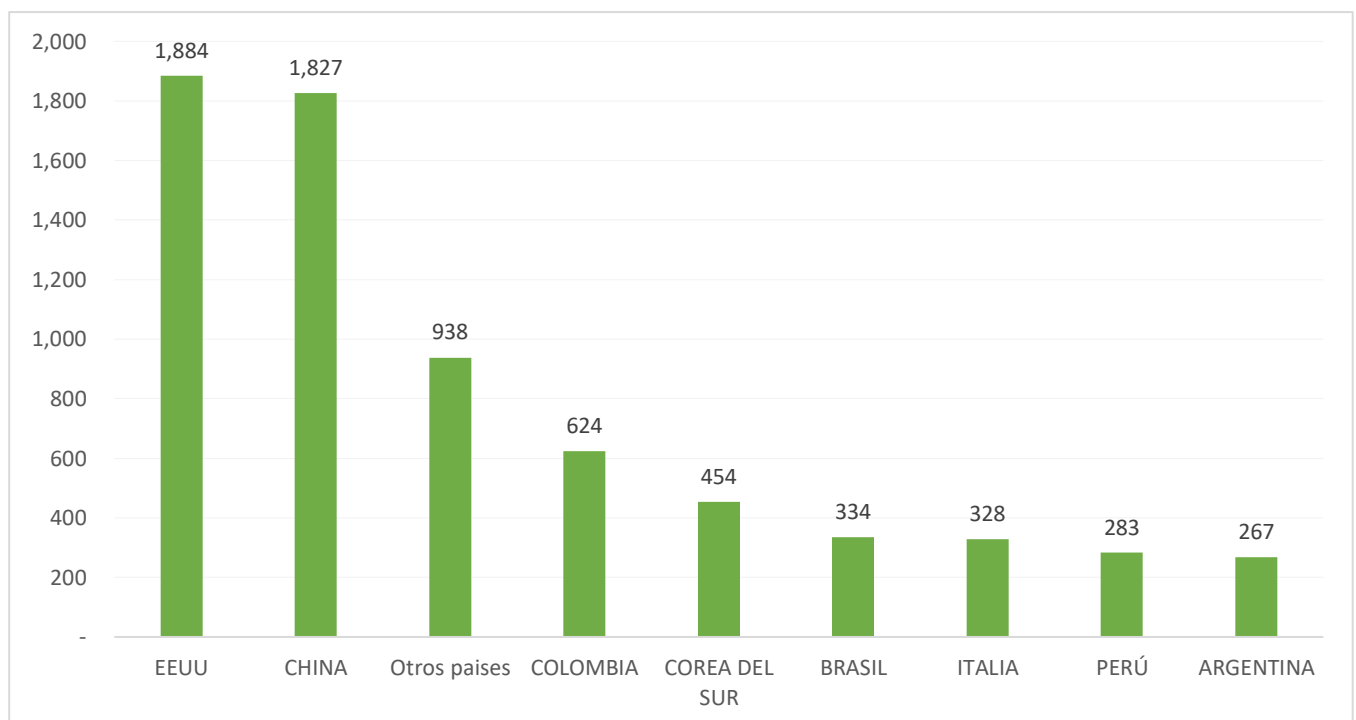
Exportaciones FOB para los principales países en millones de dólares (junio)



Fuente: Banco Central Ecuador

[Regresar al índice](#)

Importaciones FOB para los principales países en millones de dólares (junio)



Fuente: Banco Central Ecuador

[Regresar al índice](#)

Comercio con Estados Unidos para las 10 principales partidas en toneladas y en millones de dólares (enero-abril)

Estados Unidos	Exportaciones tm	Exportaciones FOB
Total	2.534.372	2.584
Aceites crudos de petróleo o de mineral bituminoso	1.686.911	867
Crustáceos, incluso pelados, vivos, frescos, refrigerados, congelados, secos, salados o en salmuera; crustáceos ahumados,	81.803	564
Bananas, incluidos los plátanos «plantains», frescos o secos.	356.992	227
Oro (incluido el oro platinado) en bruto, semilabrado o en polvo.	2	148
Flores y capullos, cortados para ramos o adornos, frescos, secos, blanqueados, teñidos, impregnados o preparados de otra forma.	17.130	117
Aceites de petróleo o de mineral bituminoso, excepto los aceites crudos; preparaciones no expresadas ni comprendidas en otra	206.407	84
Cacao en grano, entero o partido, crudo o tostado	12.644	73
Las demás frutas u otros frutos, frescos.	14.223	59
Preparaciones y conservas de pescado; caviar y sus sucedáneos preparados con huevas de pescado.	7.253	37
Hortalizas, aunque estén cocidas en agua o vapor, congeladas.	17.043	35
Otras	133.962	374

Estados Unidos	Importaciones tm	Importaciones FOB
Total	1.905.042	1.876
Aceites de petróleo o de mineral bituminoso, excepto los aceites crudos; preparaciones no expresadas ni comprendidas en otra	598.095	508
Aceites y demás productos de la destilación de los alquitranes de hulla de alta temperatura; productos análogos en los que los	343.888	310
Gas de petróleo y demás hidrocarburos gaseosos.	426.934	248
Tortas y demás residuos sólidos de la extracción del aceite de soja (soya), incluso molidos o en «pellets»	196.810	93
Tráfico Postal Internacional y Correos Rápidos	2.000	70
Polímeros de etileno en formas primarias.	48.959	50
Sangre humana; sangre animal preparada para usos terapéuticos, profilácticos o de diagnóstico; antisueños (sueños con anticuerpos),	254	18
demás fracciones de la saponina y productos inmunológicos, incluso teléfonos, incluidos los teléfonos móviles (celulares) y los de otras redes inalámbricas; los demás aparatos para emisión, transmisión o recepción de voz, imagen u otros datos, incluidos los de	92	17
Máquinas automáticas para tratamiento o procesamiento de datos y sus unidades; lectores magnéticos u ópticos, máquinas para registro de datos sobre soporte en forma codificada y máquinas	183	16
Instrumentos y aparatos de medicina, cirugía, odontología o veterinaria, incluidos los de centellografía y demás aparatos	91	13
ploteográficos, así como los aparatos para pruebas visuales		
Otras	287.736	533

Fuente: Banco Central Ecuador

[Regresar al índice](#)

Comercio con Chile para las 10 principales partidas en tonelada y en millones de dólares (enero- abril)

Chile	Exportaciones tm	Exportaciones FOB
Total	466.163	294
Aceites crudos de petróleo o de mineral bituminoso	312.028	155
Bananas, incluidos los plátanos «plantains», frescos o secos.	85.504	43
Preparaciones y conservas de pescado; caviar y sus sucedáneos	5.370	23
Pasta de cacao, incluso desgrasada.	1.223	10
Crustáceos, incluso pelados, vivos, frescos, refrigerados, congelados, secos, salados o en salmuera; crustáceos ahumados,	1.453	9
Flores y capullos, cortados para ramos o adornos, frescos, secos, blanqueados, teñidos, impregnados o preparados de otra forma.	1.695	9
Partes de los aparatos de las partidas 88.01, 88.02 u 88.06	10	5
Dátiles, higos, piñas (ananás), aguacates (paltas), guayabas, mangos y mangostanes, frescos o secos.	7.393	4
Las demás placas, láminas, hojas y tiras, de plástico no celular y sin refuerzo, estratificación ni soporte o combinación similar con	1.227	4
Fregaderos (piletas de lavar), lavabos, pedestales de lavabo, bañeras, bidés, inodoros, cisternas (depósitos de agua) para	2.747	4
Otras	47.513	30

Chile	Importaciones tm	Importaciones FOB
Total	116.718	158
Manzanas, peras y membrillos, frescos.	17.772	18
Preparaciones alimenticias no expresadas ni comprendidas en otra parte.	809	17
Medicamentos (excepto los productos de las partidas 30.02, 30.05	290	15
Uvas, frescas o secas, incluidas las pasas.	6.399	15
Depósitos, barriles, tambores, bidones, botes, cajas y recipientes similares, de aluminio (incluidos los envases tubulares rígidos o	785	5
Hilos, cables (incluidos los coaxiales) y demás conductores aislados para electricidad, aunque estén laqueados, anodizados o	567	5
Abonos minerales o químicos potásicos.	18.018	5
Damascos (albaricoques, chabacanos), cerezas, duraznos (melocotones) (incluidos los grifones y nectarinas), ciruelas y	2.621	5
Granos de cereales trabajados de otro modo (por ejemplo mondados, aplastados, en copos, perlados, troceados o	6.202	4
Papel y cartón estucados por una o las dos caras con caolín u otras sustancias inorgánicas, con aglutinante o sin él, con	3.122	3
Otras	60.134	68

Fuente: Banco Central Ecuador

[Regresar al índice](#)

Comercio con Colombia para las 10 principales partidas en toneladas y en millones de dólares (enero- abril)

Colombia	Exportaciones tm	Exportaciones FOB
Total	182.457	265
Preparaciones y conservas de pescado; caviar y sus sucedáneos preparados con huevas de pescado.	14.194	50
Tableros de partículas, tableros llamados «oriented strand board» (OSB) y tableros similares (por ejemplo, «waferboard»), de	41.381	37
Aceite de palma y sus fracciones, incluso refinado, pero sin modificar químicamente.	19.740	20
Crustáceos, incluso pelados, vivos, frescos, refrigerados, congelados, secos, salados o en salmuera; crustáceos ahumados, incluso pelados o cocidos, antes o durante el ahumado; crustáceos	4.227	19
Arroz.	12.090	10
Los demás tubos y perfiles huecos (por ejemplo soldados, remachados, arapados o con los bordes simplemente	7.454	7
Flores y capullos, cortados para ramos o adornos, frescos, secos, blanqueados, teñidos, impregnados o preparados de otra forma.	705	7
Los demás papeles y cartones, sin estucar ni recubrir, en bobinas (rollos) o en hojas, que no hayan sido sometidos a trabajos	11.930	6
Las demás placas, láminas, hojas y tiras, de plástico no celular y sin refuerzo, estratificación ni soporte o combinación similar con	2.144	5
Plomo en bruto.	2.160	5
Otras	66.431	98

Colombia	Importaciones tm	Importaciones FOB
Total	228.944	624
Energía eléctrica	0	67
Medicamentos (excepto los productos de las partidas 30.02, 30.05 ó 30.06) constituidos por productos mezclados o sin mezclar,	5.262	42
Insecticidas, raticidas y demás antirroedores, fungicidas, herbicidas, inhibidores de germinación y reguladores del	2.804	24
Preparaciones de belleza, maquillaje y para el cuidado de la piel, excepto los medicamentos, incluidas las preparaciones antisolares y las bronceadoras; preparaciones para manicuras o pedicuros.	1.309	24
Azúcar de caña o de remolacha y sacarosa químicamente pura, en estado sólido.	18.848	13
Tubos y perfiles huecos, sin soldadura (sin costura), de hierro o acero.	5.507	12
Vehículos automóviles para transporte de mercancías.	1.057	12
Agentes de superficie orgánicos (excepto el jabón); preparaciones tenso-activas, preparaciones para lavar (incluidas las preparaciones	10.391	11
Preparaciones capilares.	2.116	11
Hilos, cables (incluidos los coaxiales) y demás conductores aislados para electricidad, aunque estén laqueados, anodizados o	1.012	11
Otras	180.638	399

Fuente: Banco Central Ecuador

[Regresar al índice](#)

Comercio con Argentina para las 10 principales partidas en toneladas y en millones de dólares (enero- abril)

Argentina	Exportaciones tm	Exportaciones FOB
Total	76.955	84
Bananas, incluidos los plátanos «plantains», frescos o secos.	63.080	37
Preparaciones y conservas de pescado; caviar y sus sucedáneos preparados con huevas de pescado.	6.471	31
Frutas u otros frutos y demás partes comestibles de plantas,	1.286	3
Pasta de cacao, incluso desgrasada.	500	3
Grasas y aceites, animales o vegetales, y sus fracciones, parcial o totalmente hidrogenados, interesterificados, reesterificados o	908	2
Confituras, jaleas y mermeladas, purés y pastas de frutas u otros frutos, obtenidos por cocción, incluso con adición de azúcar u otro	1.500	1
Artículos de confitería sin cacao (incluido el chocolate blanco).	119	1
Dátiles, higos, piñas (ananás), aguacates (paltas), guayabas, mangos y mangostanes, frescos o secos.	1.520	1
Gelatinas (aunque se presenten en hojas cuadradas o rectangulares, incluso trabajadas en la superficie o coloreadas) y	100	1
Instrumentos y aparatos de geodesia, topografía, agrimensura, nivelación, fotogrametría, hidrografía, oceanografía, hidrología,	0	1
Otras	1.470	3

Argentina	Importaciones tm	Importaciones FOB
Total	535.022	267
Tortas y demás residuos sólidos de la extracción del aceite de soja (soya), incluso molidos o en «pellets»	273.198	129
Trigo y morcajo (tranquillón).	140.194	35
Maíz.	104.448	24
Medicamentos (excepto los productos de las partidas 30.02, 30.05	350	24
Vehículos automóviles para transporte de mercancías.	1.445	14
Sales e hidróxidos de amonio cuaternario, lecitinas y demás fosfolipidos, aunque no sean de constitución química	3.631	3
Automóviles de turismo y demás vehículos automóviles concebidos principalmente para transporte de personas (excepto	267	3
Extracto de malta, preparaciones alimenticias de harina, grañones, sémola, almidón, fécula o extracto de malta, que no contengan	268	2
Maníes (cacahuets, cacahuates) sin tostar ni cocer de otro modo, incluso sin cáscara o quebrantados.	1.348	2
Preparaciones de los tipos utilizados para la alimentación de los animales.	872	2
Otras	9.002	28

Fuente: Banco Central Ecuador

[Regresar al índice](#)

Comercio con Perú para las 10 principales partidas en toneladas y en millones de dólares (enero- abril)

Perú	Exportaciones tm	Exportaciones FOB
Total	591.256	357
Aceites crudos de petróleo o de mineral bituminoso	477.311	215
Tableros de partículas, tableros llamados «oriented strand board» (OSB) y tableros similares (por ejemplo, «waferboard»), de	40.459	22
Minerales de cobre y sus concentrados	4.014	11
Preparaciones de los tipos utilizados para la alimentación de los animales	7.050	8
Estufas, calderas con hogar, cocinas (incluidas las que puedan utilizarse accesoriamente para calefacción central), barbacoas	1.668	8
Aceites de petróleo o de mineral bituminoso, excepto los aceites crudos; preparaciones no expresadas ni comprendidas en otra	7.837	8
Productos intermedios de hierro o acero sin alear.	9.856	6
Preparaciones y conservas de pescado; caviar y sus sucedáneos preparados con huevas de pescado.	1.004	5
Productos de panadería, pastelería o galletería, incluso con adición de cacao; hostias, sellos vacíos de los tipos utilizados para	1.662	4
Partes de los aparatos de las partidas 88.01, 88.02 u 88.06	4	3
Otras	40.391	68

Perú	Importaciones tm	Importaciones FOB
Total	273.807	283
Preparaciones de los tipos utilizados para la alimentación de los animales	57.824	65
Alambre de cobre.	2.225	20
Azúcar de caña o de remolacha y sacarosa químicamente pura, en estado sólido.	20.740	16
Preparaciones alimenticias no expresadas ni comprendidas en otra parte.	670	9
Aceites de petróleo o de mineral bituminoso, excepto los aceites crudos; preparaciones no expresadas ni comprendidas en otra	3.699	8
Medicamentos (excepto los productos de las partidas 30.02, 30.05 ó 30.06) constituidos por productos mezclados o sin mezclar,	994	7
Las demás placas, láminas, hojas y tiras, de plástico no celular y sin refuerzo, estratificación ni soporte o combinación similar con	2.521	7
Harina, polvo y «pellets», de carne, despojos, pescado o de crustáceos, moluscos o demás invertebrados acuáticos, improprios	3.440	6
Agentes de superficie orgánicos (excepto el jabón); preparaciones tenso-activas, preparaciones para lavar (incluidas las preparaciones	5.546	6
Productos de panadería, pastelería o galletería, incluso con adición de cacao; hostias, sellos vacíos de los tipos utilizados para	2.265	6
Otras	173.884	134

Fuente: Banco Central Ecuador

[Regresar al índice](#)

Comercio con Rusia para las 10 principales partidas en toneladas y en millones de dólares (enero- abril)

Rusia	Exportaciones tm	Exportaciones FOB
Total	439.315	327
Bananas, incluídos los plátanos «plantains», frescos o secos.	422.139	242
Crustáceos, incluso pelados, vivos, frescos, refrigerados, congelados, secos, salados o en salmuera; crustáceos ahumados.	8.633	47
Cacao en grano, entero o partido, crudo o tostado	4.228	28
Pescado congelado, excepto los filetes y demás carne de pescado de la partida 03.04.	2.584	6
Extractos, esencias y concentrados de café, té o yerba mate y preparaciones a base de estos productos o a base de café, té o	227	2
Preparaciones y conservas de pescado; caviar y sus sucedáneos preparados con huevas de pescado.	198	1
Confituras, jaleas y mermeladas, purés y pastas de frutas u otros frutos, obtenidos por cocción, incluso con adición de azúcar u otro	800	0
Filetes y demás carne de pescado (incluso picada), frescos, refrigerados o congelados.	53	0
Manteca, grasa y aceite de cacao	23	0
Hortalizas, aunque estén cocidas en agua o vapor, congeladas.	288	0
Otras	142	0

Rusia	Importaciones tm	Importaciones FOB
Total	144.765	54
Abonos minerales o químicos nitrogenados.	120.075	36
Abonos minerales o químicos, con dos o tres de los elementos fertilizantes nitrógeno, fósforo y potasio; los demás abonos;	23.656	13
Productos de origen animal no expresados ni comprendidos en otra parte; animales muertos de los Capítulos 1 ó 3, improprios para la	61	2
Tubos y accesorios de tubería (por ejemplo juntas, codos, empalmes [racores]), de plástico.	23	0
Bombas para líquidos, incluso con dispositivo medidor incorporado; elevadores de líquidos.	20	0
Motores y generadores, eléctricos, excepto los grupos electrógenos.	7	0
Abonos minerales o químicos potásicos.	504	0
Fosfinatos (hipofosfitos), fosfonatos (fosfitos) y fosfatos; polifosfatos, aunque no sean de constitución química definida.	258	0
Instrumentos, aparatos y máquinas de medida o control, no expresados ni comprendidos en otra parte de este Capítulo;	0	0
Electroimanes; imanes permanentes y artículos destinados a ser imantados permanentemente; platos, mandriles y dispositivos	1	0
Otras	161	1

Fuente: Banco Central Ecuador

[Regresar al índice](#)

Comercio con Italia para las 10 principales partidas en toneladas y en millones de dólares (enero- abril)

Italia	Exportaciones tm	Exportaciones FOB
Total	127.846	239
Crustáceos, incluso pelados, vivos, frescos, refrigerados, congelados, secos, salados o en salmuera; crustáceos ahumados,	13.565	105
Bananas, incluídos los plátanos «plantains», frescos o secos.	101.709	63
Preparaciones y conservas de pescado; caviar y sus sucedáneos preparados con huevas de pescado.	5.216	32
Cacao en grano, entero o partido, crudo o tostado	2.787	17
Flores y capullos, cortados para ramos o adornos, frescos, secos, blanqueados, teñidos, impregnados o preparados de otra forma.	2.723	16
Filetes y demás carne de pescado (incluso picada), frescos, refrigerados o congelados.	246	2
Cascos para sombreros, trenzados o fabricados por unión de tiras de cualquier materia, sin ahornado ni perfilado del ala y sin	6	1
Confituras, jaleas y mermeladas, purés y pastas de frutas u otros frutos, obtenidos por cocción, incluso con adición de azúcar u otro	652	0
Raíces de yuca (mandioca), arrurruz o salep, aguaturmas (patacas), camotes (batatas, boniatos) y raíces y tubérculos	191	0
Plantas, partes de plantas, semillas y frutos de las especies utilizadas principalmente en perfumería, medicina o para usos	41	0
Otras	712	2

Italia	Importaciones tm	Importaciones FOB
Total	229.469	328
Aceites y demás productos de la destilación de los alquitranes de hulla de alta temperatura; productos análogos en los que los	209.677	197
Medicamentos (excepto los productos de las partidas 30.02, 30.05 ó 30.06) constituidos por productos mezclados o sin mezclar,	190	16
Refrigeradores, congeladores y demás material, máquinas y aparatos para producción de frío, aunque no sean eléctricos;	389	7
Máquinas y aparatos, no expresados ni comprendidos en otra parte de este Capítulo, para la preparación o fabricación industrial	191	4
Máquinas y aparatos de clasificar, cribar, separar, lavar, quebrantar, triturar, pulverizar, mezclar, amasar o sobar, tierra,	164	4
Automóviles de turismo y demás vehículos automóviles concebidos principalmente para transporte de personas (excepto	108	3
Bombas para líquidos, incluso con dispositivo medidor incorporado; elevadores de líquidos.	234	3
Papel, cartón, guata de celulosa y napa de fibras de celulosa, estucados, recubiertos, impregnados o revestidos, coloreados o	802	3
Preparaciones capilares.	265	3
Vino de uvas frescas, incluso encabezado; mosto de uva, excepto el de la partida 20.09.	1.303	2
Otras	16.147	85

Fuente: Banco Central Ecuador

[Regresar al índice](#)

Comercio con España para las 10 principales partidas en toneladas y en millones de dólares (enero- abril)

España	Exportaciones tm	Exportaciones FOB
Total	69.374	273
Preparaciones y conservas de pescado; caviar y sus sucedáneos preparados con huevas de pescado.	19.225	97
Crustáceos, incluso pelados, vivos, frescos, refrigerados, congelados, secos, salados o en salmuera; crustáceos ahumados,	17.522	91
Cacao en grano, entero o partido, crudo o tostado	4.578	26
Flores y capullos, cortados para ramos o adornos, frescos, secos, blanqueados, teñidos, impregnados o preparados de otra forma.	2.067	13
Las demás frutas u otros frutos, frescos.	2.185	8
Bananas, incluídos los plátanos «plantains», frescos o secos.	9.258	6
Las demás manufacturas de madera.	706	5
Frutas u otros frutos y demás partes comestibles de plantas, preparados o conservados de otro modo, incluso con adición de	989	4
Aceite de palma y sus fracciones, incluso refinado, pero sin modificar químicamente.	4.110	4
Pescado congelado, excepto los filetes y demás carne de pescado de la partida 03.04.	1.038	4
Otras	7.695	16

España	Importaciones tm	Importaciones FOB
Total	79.154	195
Aceites y demás productos de la destilación de los alquitranes de hulla de alta temperatura; productos análogos en los que los	38.034	34
Medicamentos (excepto los productos de las partidas 30.02, 30.05 ó 30.06) constituidos por productos mezclados o sin mezclar,	421	10
Refrigeradores, congeladores y demás material, máquinas y aparatos para producción de frío, aunque no sean eléctricos;	858	8
Automóviles de turismo y demás vehículos automóviles concebidos principalmente para transporte de personas (excepto	549	7
Aceite de oliva y sus fracciones, incluso refinado, pero sin modificar químicamente.	705	7
Abonos minerales o químicos, con dos o tres de los elementos fertilizantes nitrógeno, fósforo y potasio; los demás abonos;	1.953	6
Aparatos de radar, radionavegación o radiotelemando.	50	5
Preparaciones alimenticias no expresadas ni comprendidas en otra parte.	220	5
Insecticidas, raticidas y demás antirroedores, fungicidas, herbicidas, inhibidores de germinación y reguladores del	650	5
Preparaciones de belleza, maquillaje y para el cuidado de la piel, excepto los medicamentos, incluidas las preparaciones antisolares	139	4
Otras	35.574	105

Fuente: Banco Central Ecuador

[Regresar al índice](#)

Comercio con Alemania para las 10 principales partidas en toneladas y en millones de dólares (enero- abril)

Alemania	Exportaciones tm	Exportaciones FOB
Total	120.211	185
Bananas, incluidos los plátanos «plantains», frescos o secos.	94.814	50
Cacao en grano, entero o partido, crudo o tostado	7.491	44
Preparaciones y conservas de pescado; caviar y sus sucedáneos preparados con huevas de pescado.	6.434	31
Minerales de los metales preciosos y sus concentrados.	2.699	18
Extractos, esencias y concentrados de café, té o yerba mate y preparaciones a base de estos productos o a base de café, té o	1.602	15
Hortalizas, aunque estén cocidas en agua o vapor, congeladas.	3.415	6
Crustáceos, incluso pelados, vivos, frescos, refrigerados, congelados, secos, salados o en salmuera; crustáceos ahumados,	535	4
Flores y capullos, cortados para ramos o adornos, frescos, secos, blanqueados, teñidos, impregnados o preparados de otra forma.	562	3
Sombreros y demás tocados, trenzados o fabricados por unión de tiras de cualquier materia, incluso guarnecidos	6	1
Pasta de cacao, incluso desgrasada.	200	1
Otras	2.453	10

Alemania	Importaciones tm	Importaciones FOB
Total	34.419	198
Medicamentos (excepto los productos de las partidas 30.02, 30.05 ó 30.06) constituidos por productos mezclados o sin mezclar,	242	22
Sangre humana; sangre animal preparada para usos terapéuticos, profilácticos o de diagnóstico; antisueros (sueros con anticuerpos),	645	17
Topadoras frontales («bulldozers»), topadoras angulares («angledozers»), niveladoras, traillas («scrapers»), palas	900	13
Máquinas y aparatos para trabajar caucho o plástico o para fabricar productos de estas materias, no expresados ni	188	7
Automóviles de turismo y demás vehículos automóviles concebidos principalmente para transporte de personas (excepto	268	6
Instrumentos y aparatos de medicina, cirugía, odontología o veterinaria, incluidos los de centellografía y demás aparatos	42	6
Máquinas y aparatos para imprimir mediante planchas, cilindros y demás elementos impresores de la partida 84.42; las demás	158	5
Insecticidas, raticidas y demás antirroedores, fungicidas, herbicidas, inhibidores de germinación y reguladores del	440	4
Centrifugadoras, incluidas las secadoras centrifugas; aparatos para filtrar o depurar líquidos o gases.	112	4
Partes identificables como destinadas, exclusiva o principalmente, a los motores de las partidas 84.07 u 84.08.	33	4
Otras	31.391	113

Fuente: Banco Central Ecuador

[Regresar al índice](#)

Comercio con Francia para las 10 principales partidas en toneladas y en millones de dólares (enero- abril)

Francia	Exportaciones tm	Exportaciones FOB
Total	28.802	112
Crustáceos, incluso pelados, vivos, frescos, refrigerados, congelados, secos, salados o en salmuera; crustáceos ahumados,	9.311	57
Preparaciones y conservas de pescado; caviar y sus sucedáneos preparados con huevas de pescado.	5.478	27
Grasas y aceites, y sus fracciones, de pescado o de mamíferos marinos, incluso refinados, pero sin modificar químicamente.	1.782	7
Frutas u otros frutos y demás partes comestibles de plantas, preparados o conservados de otro modo, incluso con adición de	2.281	7
Bananas, incluidos los plátanos «plantains», frescos o secos.	7.553	5
Flores y capullos, cortados para ramos o adornos, frescos, secos, blanqueados, teñidos, impregnados o preparados de otra forma.	460	3
Filetes y demás carne de pescado (incluso picada), frescos, refrigerados o congelados.	150	1
Madera aserrada o desbastada longitudinalmente, cortada o desenrollada, incluso cepillada, lijada o unida por los extremos, de	148	1
Las demás frutas u otros frutos, frescos.	135	1
Café, incluso tostado o descafeinado; cáscara y cascarrilla de café; sucedáneos del café que contengan café en cualquier proporción.	90	1
Otras	1.413	3

Francia	Importaciones tm	Importaciones FOB
Total	10.728	69
Medicamentos (excepto los productos de las partidas 30.02, 30.05 ó 30.06) constituidos por productos mezclados o sin mezclar,	141	10
Preparaciones de belleza, maquillaje y para el cuidado de la piel, excepto los medicamentos, incluidas las preparaciones artísticas	248	9
Preparaciones de los tipos utilizados para la alimentación de los animales.	660	4
Automóviles de turismo y demás vehículos automóviles concebidos principalmente para transporte de personas (excepto	246	4
Las demás máquinas y aparatos para el trabajo de la pasta de papel, del papel o cartón, incluidas las cortadoras de cualquier tipo.	53	3
Insecticidas, raticidas y demás antirroedores, fungicidas, herbicidas, inhibidores de germinación y reguladores del	249	2
Productos laminados planos de los demás aceros aleados, de anchura inferior a 600 mm.	758	2
Peptonas y sus derivados; las demás materias proteínicas y sus derivados, no expresados ni comprendidos en otra parte; polvo de	1.592	2
Manzanas, peras y membrillos, frescos.	1.364	2
Preparaciones antidetonantes, inhibidores de oxidación, aditivos peptizantes, mejoradores de viscosidad, anticorrosivos y demás	327	2
Otras	5.090	30

Fuente: Banco Central Ecuador

[Regresar al índice](#)

Comercio con China para las 10 principales partidas en toneladas y en millones de dólares (enero- abril)

China	Exportaciones tm	Exportaciones FOB
Total	531.281	1.537
Crustáceos, incluso pelados, vivos, frescos, refrigerados, congelados, secos, salados o en salmuera; crustáceos ahumados.	199.707	966
Minerales de cobre y sus concentrados	166.281	332
Minerales de los metales preciosos y sus concentrados.	29.753	76
Bananas, incluidos los plátanos «plantains», frescos o secos.	72.368	45
Harina, polvo y «pellets», de carne, despojos, pescado o de crustáceos, moluscos o demás invertebrados acuáticos, improprios	22.638	33
Cacao en grano, entero o partido, crudo o tostado	2.251	21
Madera aserrada o desbastada longitudinalmente, cortada o desenrollada, incluso cepillada, lijada o unida por los extremos, de	7.044	21
Desperdicios y desechos, de cobre	2.332	18
Pescado congelado, excepto los filetes y demás carne de pescado de la partida 03.04.	3.277	7
Las demás manufacturas de madera.	1.779	5
Otras	23.851	14

China	Importaciones tm	Importaciones FOB
Total	769.619	1.827
Teléfonos, incluidos los teléfonos móviles (celulares) y los de otras redes inalámbricas; los demás aparatos para emisión, transmisión	1.079	145
Automóviles de turismo y demás vehículos automóviles concebidos principalmente para transporte de personas (excepto	13.635	103
Vehículos automóviles para transporte de mercancías.	13.122	71
Productos laminados planos de hierro o acero sin alear, de anchura superior o igual a 600 mm, chapados o revestidos.	79.905	64
Máquinas automáticas para tratamiento o procesamiento de datos y sus unidades; lectores magnéticos u ópticos, máquinas para	689	63
Motocicletas (incluidos los ciclomotores) y velocípedos equipados con motor auxiliar, con sidecar o sin él; sidecares.	8.520	45
Tubos y perfiles huecos, sin soldadura (sin costura), de hierro o acero.	28.085	43
Productos laminados planos de hierro o acero sin alear, de anchura superior o igual a 600 mm, laminados en caliente, sin chapar ni	57.689	36
Neumáticos (llantas neumáticas) nuevos de caucho.	14.039	35
Monitores y proyectores, que no incorporen aparato receptor de televisión; aparatos receptores de televisión, incluso con aparato	2.405	35
Otras	550.451	1.187

Fuente: Banco Central Ecuador

[Regresar al índice](#)

Comercio con Japón para las 10 principales partidas en toneladas y en millones de dólares (enero- abril)

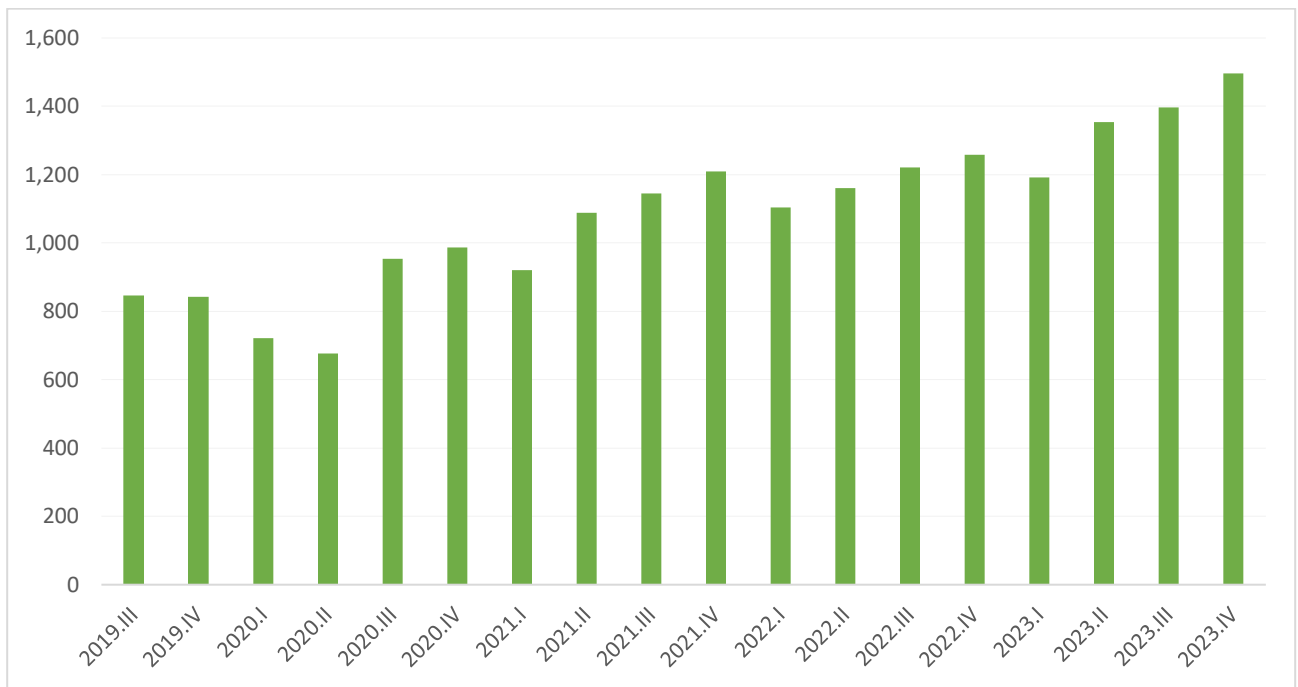
Japón	Exportaciones tm	Exportaciones FOB
Total	205.447	180
Aceites crudos de petróleo o de mineral bituminoso	149.480	83
Crustáceos, incluso pelados, vivos, frescos, refrigerados, congelados, secos, salados o en salmuera; crustáceos ahumados,	3.732	26
Hortalizas, aunque estén cocidas en agua o vapor, congeladas.	10.475	23
Bananas, incluidos los plátanos «plantains», frescos o secos.	33.786	22
Cacao en grano, entero o partido, crudo o tostado	1.601	9
Pasta de cacao, incluso desgrasada.	580	5
Harina, polvo y «pellets», de carne, despojos, pescado o de crustáceos, moluscos o demás invertebrados acuáticos, improprios	3.444	5
Flores y capullos, cortados para ramos o adornos, frescos, secos, blanqueados, teñidos, impregnados o preparados de otra forma.	404	3
Coco, abacá (cáñamo de Manila [Musa textilis Nee]), ramio y demás fibras textiles vegetales no expresadas ni comprendidas en	1.106	3
Materias colorantes de origen vegetal o animal (incluidos los extractos tintóreos, excepto los negros de origen animal), aunque	1	1
Otras	837	2

Japón	Importaciones tm	Importaciones FOB
Total	91.064	193
Automóviles de turismo y demás vehículos automóviles concebidos principalmente para transporte de personas (excepto	3.768	49
Productos laminados planos de hierro o acero sin alear, de anchura superior o igual a 600 mm, laminados en caliente, sin chapar ni	75.964	47
Partes y accesorios de vehículos automóviles de las partidas 87.01 a 87.05.	588	9
Topadoras frontales («bulldozers»), topadoras angulares («angledozers»), niveladoras, trallas («scrapers»), palas	1.329	7
Vehículos automóviles para transporte de mercancías.	1.153	7
Chasis de vehículos automóviles de las partidas 87.01 a 87.05, equipados con su motor	919	6
Partes identificables como destinadas, exclusiva o principalmente, a los motores de las partidas 84.07 u 84.08.	143	6
Sangre humana; sangre animal preparada para usos terapéuticos, profilácticos o de diagnóstico; antisueros (sueros con anticuerpos),	3	4
Motores de émbolo (pistón) alternativo y motores rotativos, de encendido por chispa (motores de explosión).	106	3
Rodamientos de bolas, de rodillos o de agujas.	143	3
Otras	6.947	50

Fuente: Banco Central Ecuador

[Regresar al índice](#)

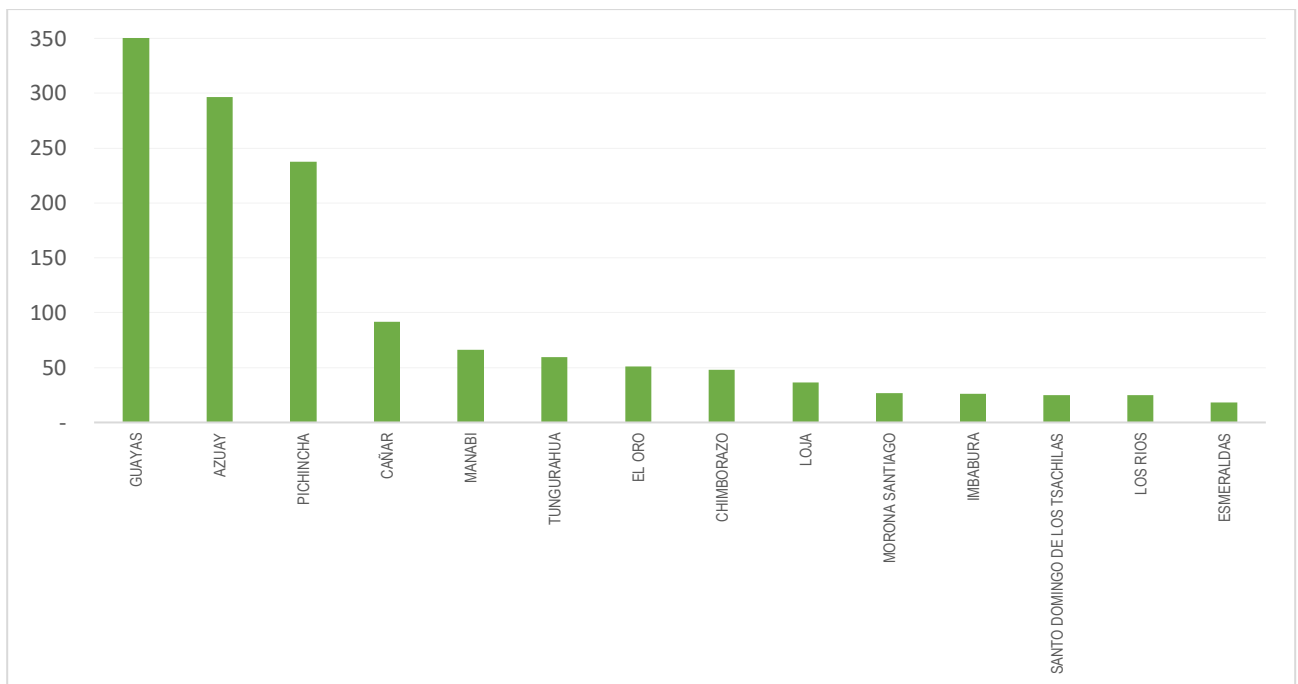
Remesas recibidas en millones de dólares (trimestral)



Fuente: Banco Central Ecuador

[Regresar al índice](#)

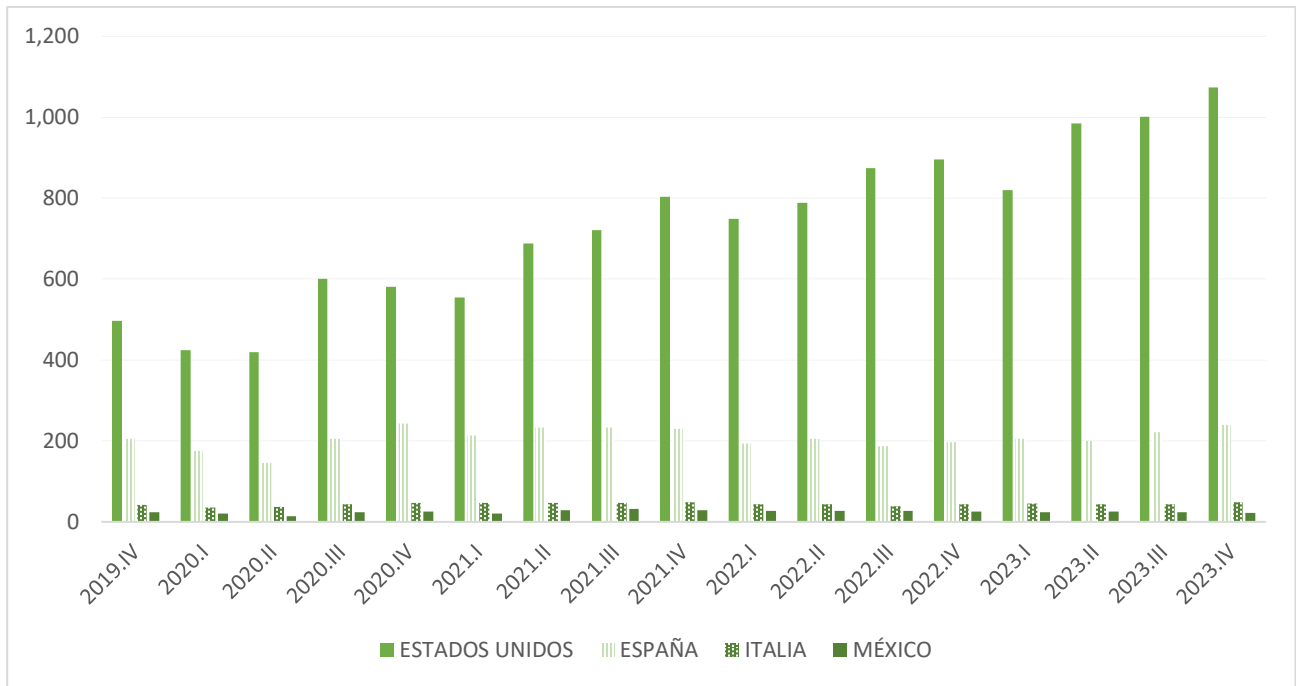
Remesas recibidas por provincia en millones de dólares. Cuarto trimestre 2023



Fuente: Banco Central Ecuador

[Regresar al índice](#)

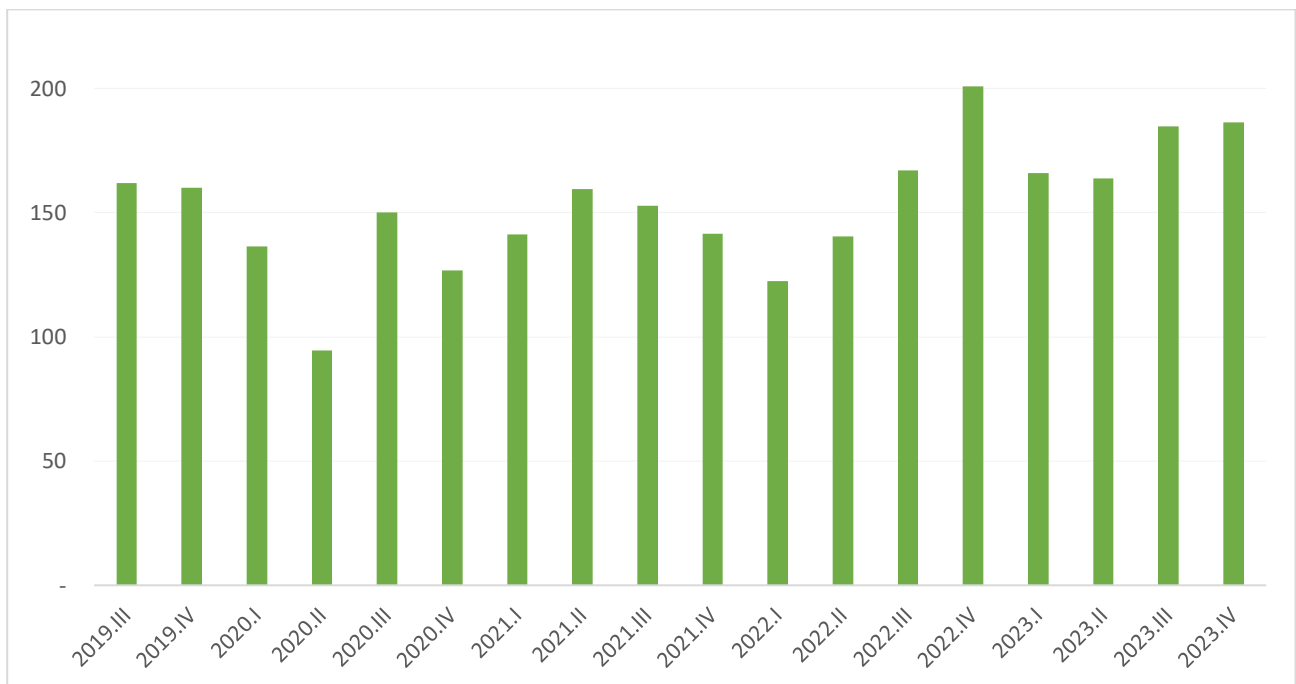
Remesas recibidas por montos principales por país en millones de dólares



Fuente: Banco Central Ecuador

[Regresar al índice](#)

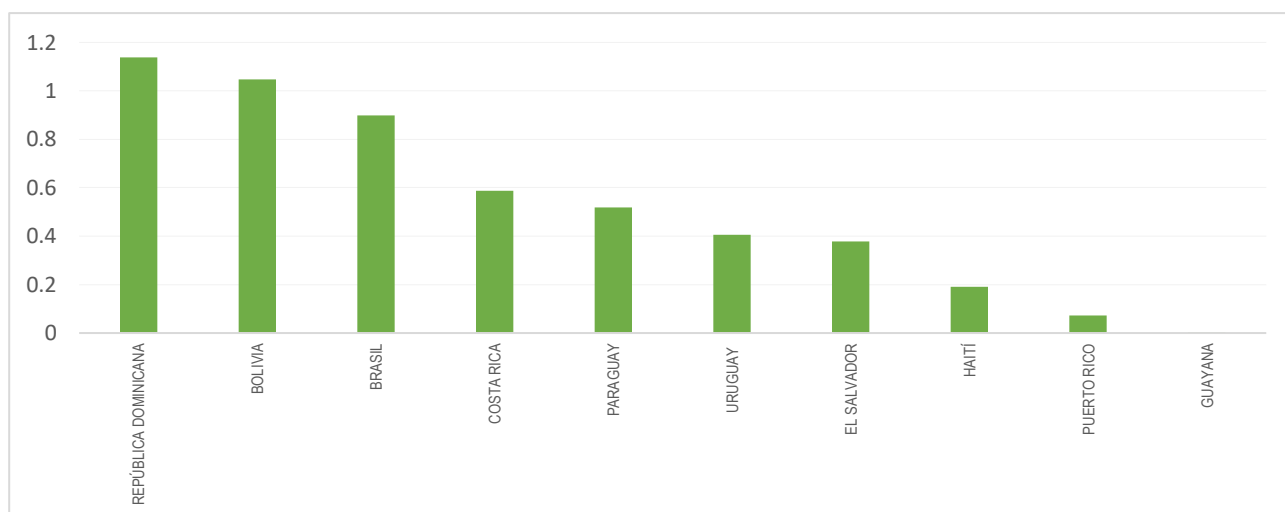
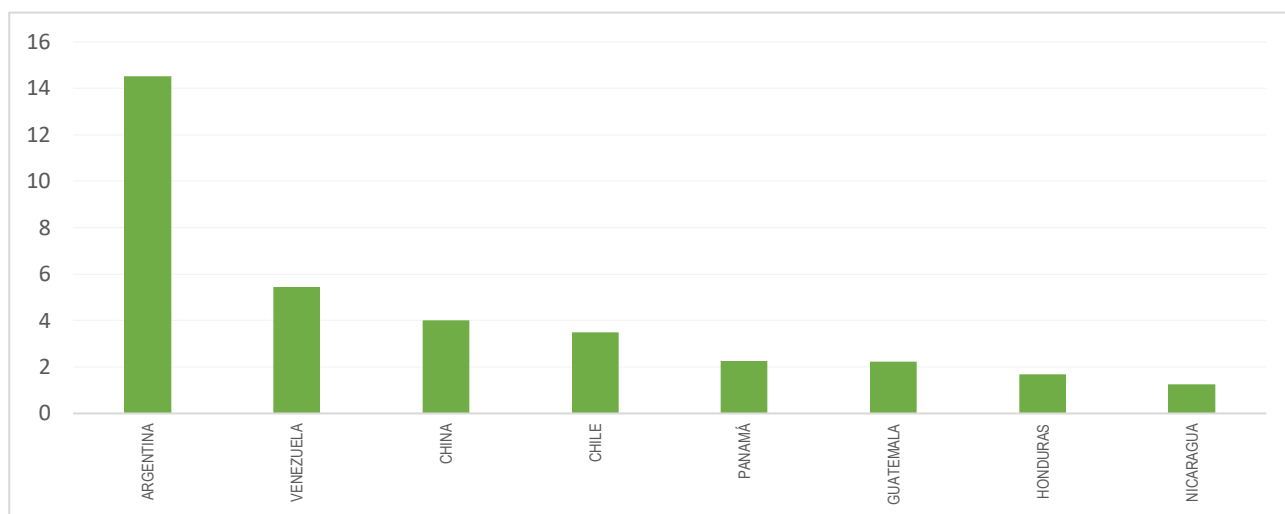
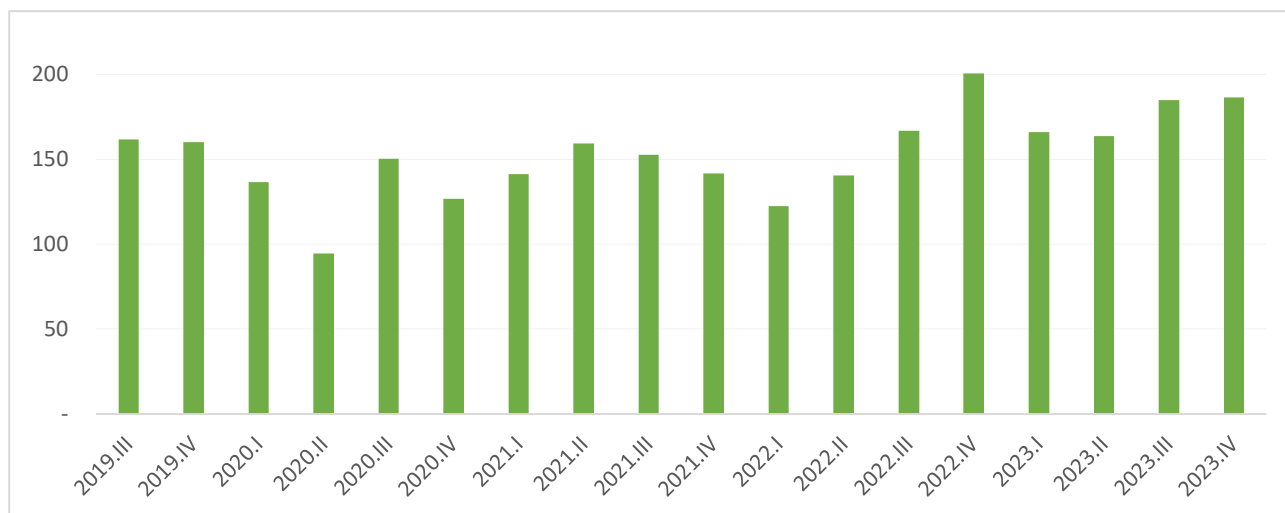
Remesas enviadas en millones de dólares



Fuente: Banco Central Ecuador

[Regresar al índice](#)

Remesas enviadas en millones de dólares a varios países



Fuente: Banco Central Ecuador

[Regresar al índice](#)

Apéndice

Índice	Definición	Fuente
Inflación	Es la tasa de crecimiento de los precios de una economía.	INEC
PIB	Refleja el valor de la producción total de la economía en un año determinado.	BCE
Captaciones	Constituye todos los recursos del público que han sido depositados en una institución financiera a través de depósitos a la vista o a plazo.	BCE
Depósitos Gobierno Central	Comprende los depósitos de ahorro, a plazo, otros depósitos e intereses por pagar al Gobierno por sus depósitos.	BCE
Reservas Internacionales	Son una serie de activos en divisas extranjeras del BCE que están en billetes o monedas depositados en el extranjero.	BCE
Precio petróleo WTI	Es el precio que se le da a un barril de petróleo. El precio West Texas Intermediate (WTI) se utiliza como referencia principal en el mercado petrolero de Estados Unidos.	Us Energy Information Administration
VIX	Es un índice en tiempo real que representa las expectativas del mercado sobre la fortaleza relativa de los cambios de precios a corto plazo del índice S&P 500.	Chicago Board Options Express
S&P 500	Es un índice ponderado por capitalización de mercado de 500 empresas líderes que cotizan en bolsa en los Estados Unidos.	Chicago Board Options Express
SOFR	Es un tipo de interés publicado por el Banco de la Reserva Federal de New York. El SOFR puede verse como la tasa de interés promedio para préstamos garantizados emitidos en dólares estadounidenses con vencimiento de un día.	Federal Reserve Bank of St. Louis
Tasa libre riesgo US bonos 3 meses	Indica la tasa de los bonos emitidos por Estados Unidos y que son considerados como libre de riesgo.	Federal Reserve Bank
Riesgo país	Es el riesgo que tiene un país frente a las operaciones financieras internacionales.	J.P. Morgan Chase data
Tipos de cambio	Es una referencia que se usa en el mercado cambiario para conocer el número de unidades de moneda nacional que deben pagarse para obtener una moneda extranjera.	Banco Mundial
Defunciones	Indica la cifra de decesos a nivel nacional y cantonal.	Registro Civil
Cartera Total	La cartera total es la suma de la cartera vigente más la cartera vencida.	Superintendencia de Bancos
Liquidez	Se refiere a los fondos disponibles para realizar pagos inmediatos.	Superintendencia de Bancos
Brent	Es el petróleo de referencia en el mercado europeo y una de las tres principales referencias para los inversores en petróleo.	
Exportaciones	Es el total de bienes y servicios que son vendidos a un país extranjero.	BCE
Importaciones	Es el transporte legítimo de bienes y servicios nacionales exportados por un país, pretendidos para el uso o consumo interno de otro país.	BCE
Remesas	Es una transferencia internacional de dinero.	BCE

Redacción:

Investigación: Esteban Vaca

Revisión: Esteban Vaca

Diseño y diagramación:

Dirección de Comunicación UDLA

Edición 24.06.2024