



1358,69 -0,64 ▲

1138,24 0,12 ▼

3,64 -0,06 ▲

1298,74 0,47 ▼

BOLETÍN ESTADÍSTICO SEMANAL

Cuarta semana de mayo

27.05.2024

FACULTAD DE CIENCIAS
ECONÓMICAS Y ADMINISTRATIVAS



Manual de uso

Este documento presenta un conjunto de variables que describen el comportamiento económico del país y del mundo. Hay dos tipos de variables: por un lado, se encuentran variables e indicadores que se repiten cada semana a las que se les denomina Semanales; y por otro lado variables cuya frecuencia es mensual, y se denominan Mensuales.

La información histórica de más de 50 tipos de variables supera los 500 datos por serie, cifra considerable para los análisis que correspondan. Adicionalmente, en cada variable existen un enlace que dirige la lectura a uno o más gráficos descriptivos o a tablas para profundizar en el estudio de la información.

El archivo es de fácil uso y visualmente amigable. Además, utiliza pocos megabytes, característica que lo hace exportable por medios electrónicos. Es un archivo que incorpora datos actualizados y recurrentes con opciones de contrastes comparativos o cronológicos para ampliar la información y su análisis.

Editorial

En el boletín de la cuarta semana de mayo de 2024 se observa un incremento del 14% con respecto al mes anterior en las reservas internacionales, situándose en 7.058 millones de USD. En el mercado internacional, el indicador VIX alcanzó los 14 puntos, esto supone una reducción del 22,2% con respecto al año anterior. De igual manera, las captaciones del sistema financiero han aumentado en 1,2% durante el último mes, hasta alcanzar los 64.795 millones de USD.

Por último, en el apartado de comercio exterior, el saldo de la balanza comercial petrolera se ubicó con un saldo a favor de 372 millones de dólares para marzo de 2024. Por el contrario, el saldo de la balanza comercial no petrolera refleja una cifra de 216 millones de USD para marzo de 2024. En cuanto a las importaciones petroleras se aprecia un crecimiento mensual del 13% para el mes de marzo. Mientras que las exportaciones petroleras han crecido en 15% durante el último mes. Finalmente, en el comercio con otros países, sobresalen entre los principales socios, la balanza FOB con Estados Unidos (+597 millones USD) y con Rusia (+194 millones de USD).

Información disponible por boletín

Variables	Boletín publicado en:
Variables semanales	
Inflación Ecuador y Estados Unidos	Todas las semanas
PIB anual y trimestral	Todas las semanas
Captaciones Sistema Financiero	Todas las semanas
Depósitos banca comercial	Todas las semanas
Depósitos gobierno central en BCE	Todas las semanas
Reservas Internacionales BCE	Todas las semanas
Precio petróleo WTI, VIX - S&P 500, SOFR	Todas las semanas
Tasa libre riesgo US bonos 3 meses	Todas las semanas
Riesgo país	Todas las semanas
Tipos de cambio	Todas las semanas
Defunciones Ecuador	Todas las semanas
Variables mensuales	
Ventas por actividad económica según SRI	Primera semana de cada mes
Variables tributarias – (Recaudación Mensual y Provincial)	Segunda semana de cada mes
Inflación por tipo de bienes y servicios	Segunda semana de cada mes
Sistema Financiero (Depósitos, Cartera Total, Liquidez)	Tercera semana de cada mes
Sector Petrolero (Producción Promedio, Transporte Promedio Diario, Brent, Subsidios a los Combustibles)	Tercera semana de cada mes
Comercio Exterior (Exportaciones e Importaciones Totales y por Países)	Cuarta semana de cada mes
Variables trimestrales	
PIB por industria	Tercera semana de cada trimestre
Remesas	Tercera semana de cada trimestre

Boletín:

Variables de todas las semanas

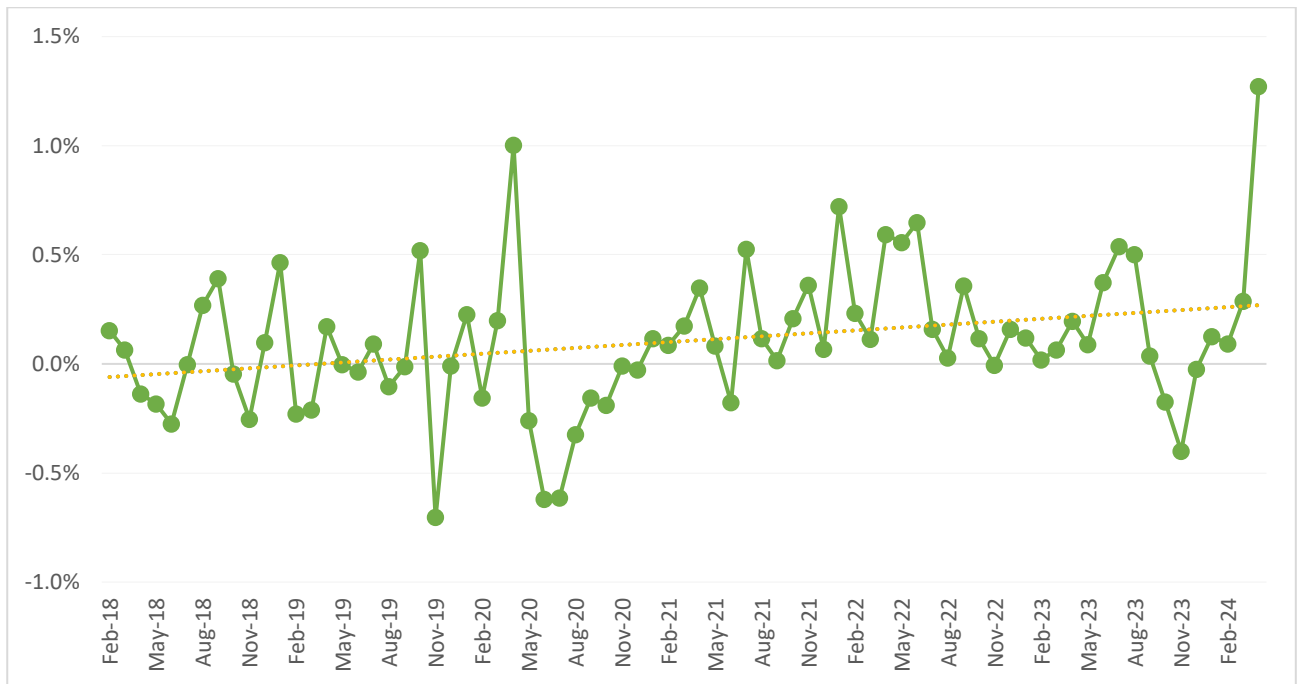
Tema	Variación en último año	Variación en último mes	Valor	Unidad	Fecha
<u>Inflación Ecuador</u>	+ 2,7%	+ 1,27%		Porcentaje	abril-2024
<u>Inflación Estados Unidos</u>	+ 3.2%	+0.3%		Porcentaje	abril-2024
<u>Producto Interno Bruto anual</u>	+ 6,2%		116.586	Millones USD	2022
<u>Producto Interno Bruto trimestral</u>	- 0,7%		29.168	Millones USD	2023.IV
<u>Captaciones sistema financiero</u>	+ 3,1%	+ 1,2%	64.795	Millones USD	10-mayo-2024
<u>Depósitos banca comercial</u>	+ 3,6%	+ 1,0%	38.877	Millones USD	10-mayo-2024
<u>Depósitos gobierno central en BCE</u>	+ 54,4%	+ 19,1%	1.020	Millones USD	23-mayo-2024
<u>Reservas internacionales BCE</u>	+ 38,8%	+ 14,1%	7.058	Millones USD	23-mayo-2024
<u>Precio petróleo WTI</u>	+ 8,8%	+ 1,0%	81	Dólares x barril	28-mayo-2024
<u>VIX</u>	- 22,2%	- 2,7%	14	Índice	29-mayo-2024
<u>S&P 500</u>	+ 26,9%	+ 2,9%	5.267	Índice	29-mayo-2024
<u>Tasa libre riesgo US bonos 3 meses</u>	+ 0,0	+ 0,0	5,26 %	Tasa	28-mayo-2024
<u>SOFR</u> (hasta ahora mejor sucesor de LIBOR)	+ 0,5	+ 0,0	5,32 %	Tasa	28-mayo-2024
Riesgo país					
<u>Argentina</u>	- 1155	+ 166	1.399	Puntos básicos	28-mayo-2024
<u>Chile</u>	- 14	+ 1	123	Puntos básicos	28-mayo-2024
<u>Colombia</u>	- 94	+ 17	317	Puntos básicos	28-mayo-2024
<u>Ecuador</u>	- 557	+ 156	1.275	Puntos básicos	28-mayo-2024
<u>Perú</u>	- 30	+ 12	169	Puntos básicos	28-mayo-2024
Tipo de Cambio					
<u>Argentina</u>	+ 274%	+ 2%	894	Peso argentino / USD	29-mayo-2024
<u>Argentina Blue</u>	+ 144%	+ 16%	1.195	Peso argentino blue/ USD	29-mayo-2024
<u>Chile</u>	+ 13%	- 5%	909	Peso chileno / USD	29-mayo-2024
<u>Colombia</u>	- 13%	- 1%	3.859	Peso colombiano / USD	29-mayo-2024
<u>Perú</u>	+ 2%	- 0,3%	3,75	Sol peruano / USD	29-mayo-2024
<u>Euro</u>	+ 1%	+ 1%	1,08	USD / Euro	29-mayo-2024
Defunciones					
<u>País</u>	-1284	-1170	401	Defunciones	7 días a partir del 16.05.2024
<u>Guayaquil</u>	-47	-17	360	Defunciones	7 días a partir del 16.05.2024
<u>Quito</u>	+7	+4	233	Defunciones	7 días a partir del 16.05.2024
<u>Cuenca</u>	-16	-5	60	Defunciones	7 días a partir del 16.05.2024

VARIABLES DE LA CUARTA SEMANA (MAYO)

Tema	Variación anual	Variación mensual	Valor	Unidad	Fecha
Comercio exterior					
Saldo en Balanza Comercial	215%	-13%	588	Millones USD	mar-2024
Saldo en Balanza Comercial Petrolera	1481%	18%	372	Millones USD	mar-2024
Saldo en Balanza Comercial No Petrolera	-33%	-41%	216	Millones USD	mar-2024
Exportaciones totales	7%	5%	2.795	Millones USD	mar-2024
Exportaciones petroleras	44%	15%	879	Millones USD	mar-2024
Exportaciones no petroleras	-4%	0,5%	1.916	Millones USD	mar-2024
Importaciones totales	-9%	11%	2.207	Millones USD	mar-2024
Importaciones petroleras	-14%	13%	508	Millones USD	mar-2024
Importaciones no petroleras	-7%	10%	1.700	Millones USD	mar-2024
Totales Balanza Comercial			Gráfico		mar-2024
Balanza Comercial Petrolera			Gráfico		mar-2024
Balanza Comercial No Petrolera			Gráfico		mar-2024
Balanza comercial por países			1.706,3	Millones USD	mar-2024
Exportaciones FOB por países			8.075,9	Millones USD	mar-2024
Importaciones FOB por países			6.369,7	Millones USD	mar-2024
Comercio con Estados Unidos (Balanza FOB)			597	Millones USD	mar-2024
Comercio con Chile (Balanza FOB)			145	Millones USD	mar-2024
Comercio con Colombia (Balanza FOB)			-272	Millones USD	mar-2024
Comercio con Argentina (Balanza FOB)			-137	Millones USD	mar-2024
Comercio con Perú (Balanza FOB)			88	Millones USD	mar-2024
Comercio con Rusia (Balanza FOB)			194	Millones USD	mar-2024
Comercio con Italia (Balanza FOB)			-59	Millones USD	mar-2024
Comercio con España (Balanza FOB)			46	Millones USD	mar-2024
Comercio con Alemania (Balanza FOB)			-16	Millones USD	mar-2024
Comercio con Francia (Balanza FOB)			24	Millones USD	mar-2024
Comercio con China (Balanza FOB)			-299	Millones USD	mar-2024
Comercio con Japón (Balanza FOB)			-74	Millones USD	mar-2024
Remesas recibidas	+19%	+7%	1.496	Millones USD Trimestral	2023.IV
Remesas recibidas por provincia de destino	+19%	+7%	1.496	Millones USD Trimestral	2023.IV
Remesas recibidas por origen	+19%	+7%	1.496	Millones USD Trimestral	2023.IV
Remesas enviadas	-7%	+1%	186	Millones USD Trimestral	2023.IV

Ecuador

Inflación mensual

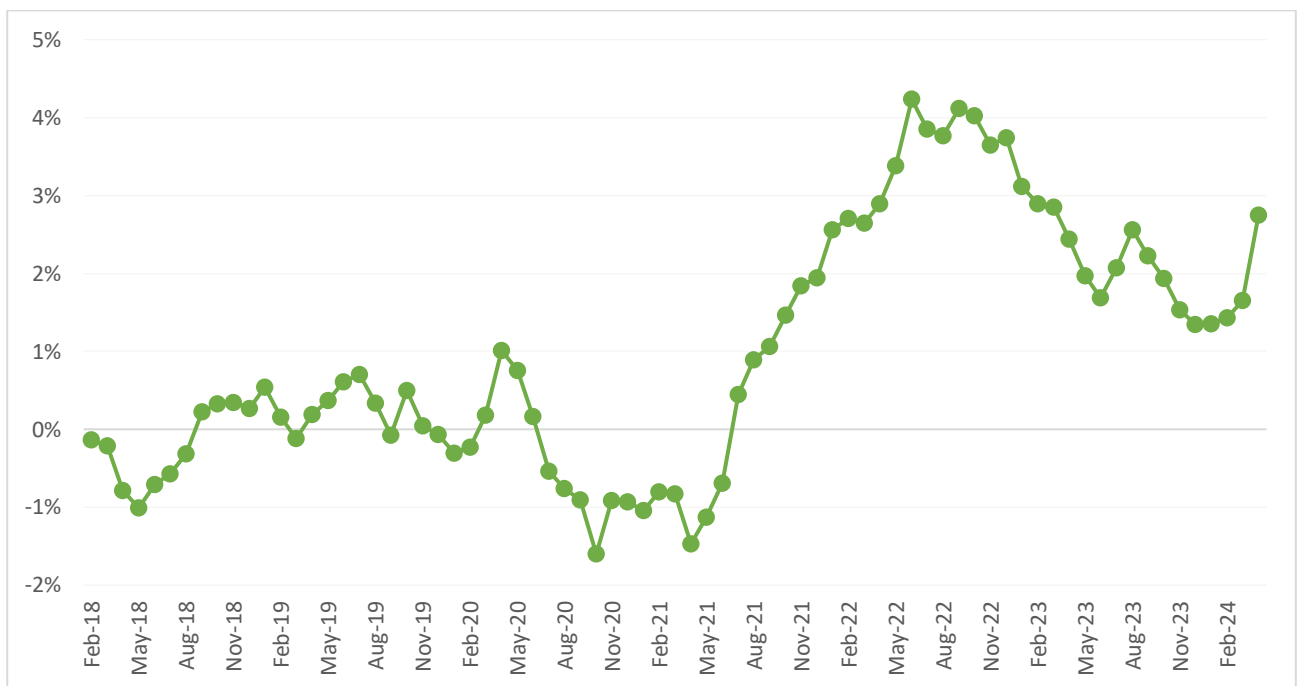


Nota: La línea punteada de color naranja indica la tendencia lineal de los datos en el tiempo.

Fuente: INEC

[Regresar al índice](#)

Inflación anual

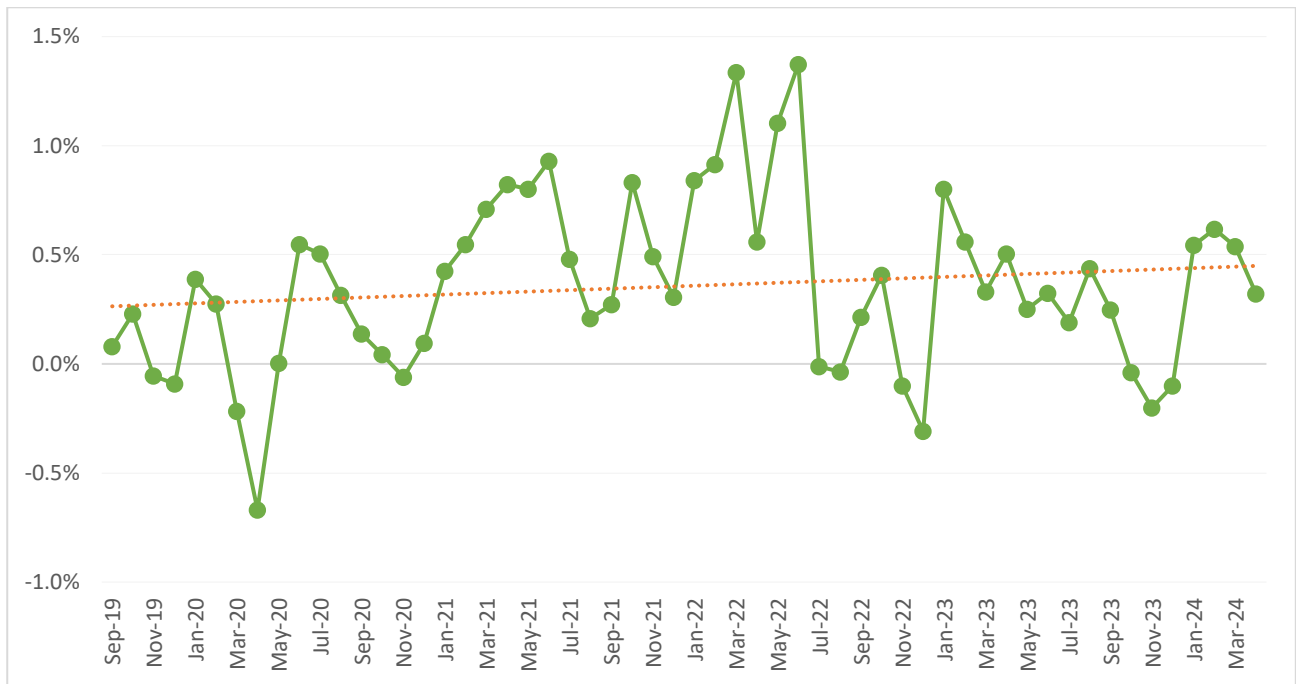


Fuente: INEC

[Regresar al índice](#)

Estados Unidos

Inflación mensual

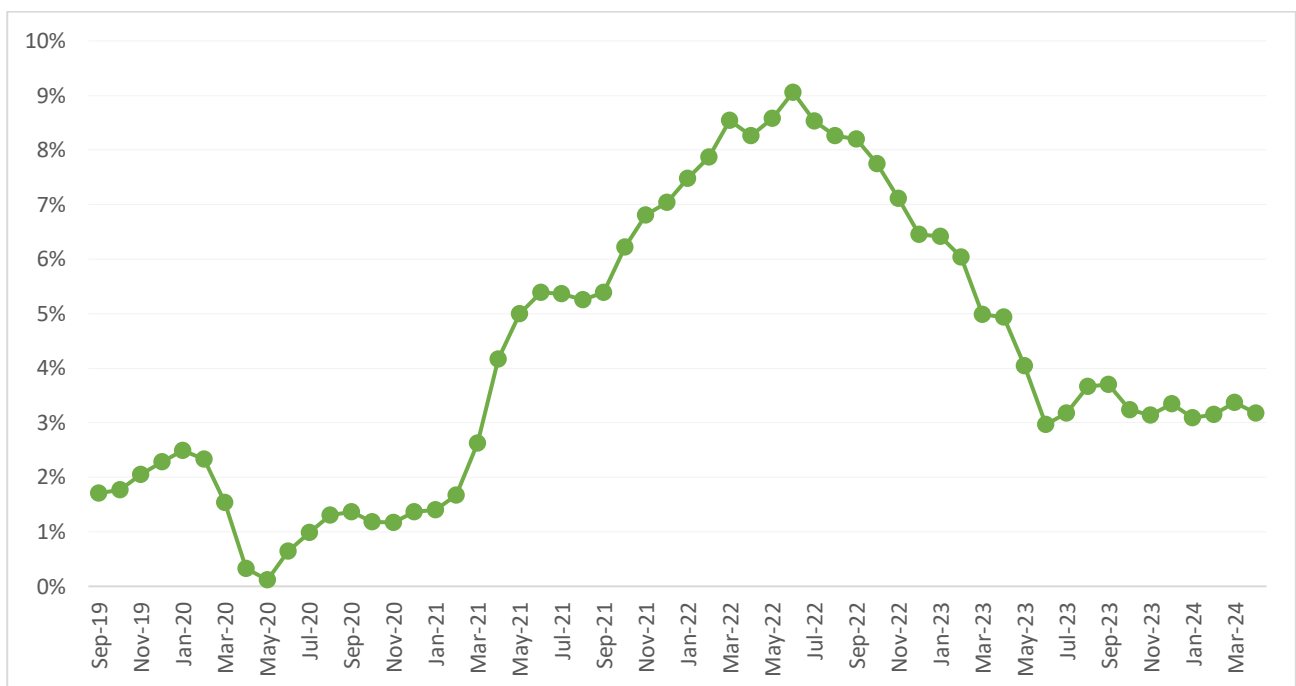


Nota: La línea punteada de color naranja indica la tendencia lineal de los datos en el tiempo.

Fuente: U.S. Bureau of Labor Statistics

[Regresar al índice](#)

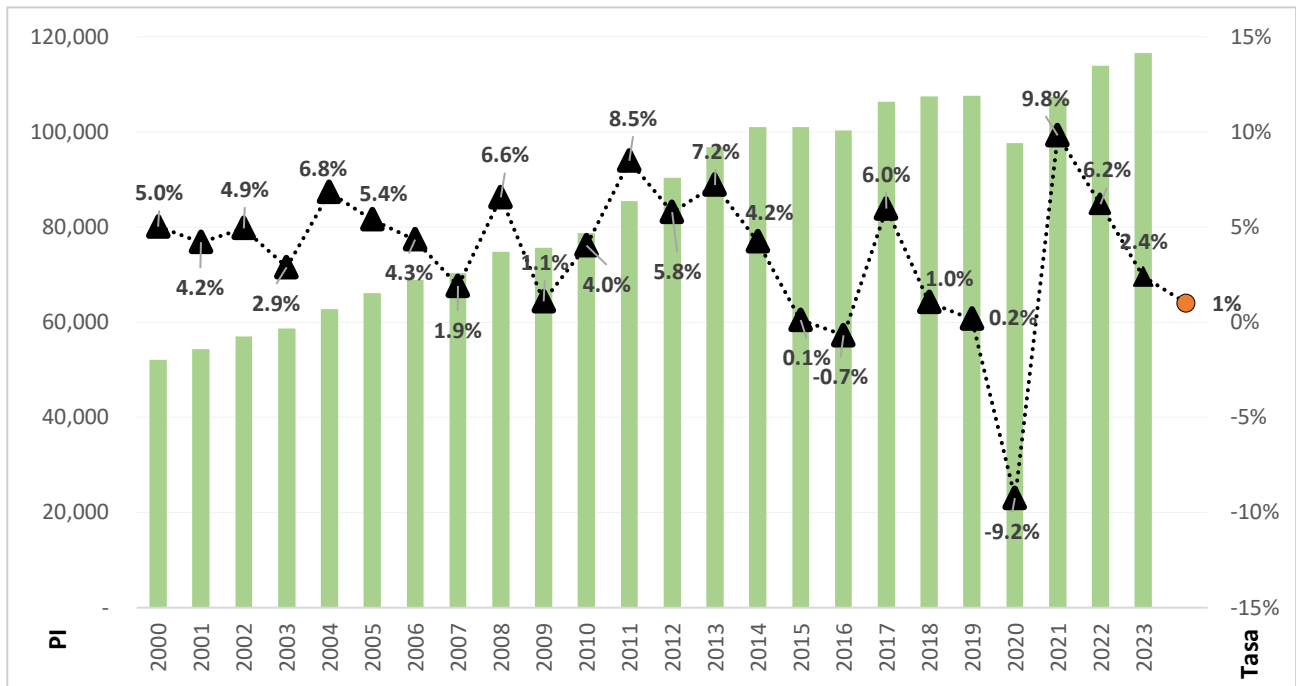
Inflación anual



Fuente: U.S. Bureau of Labor Statistics

[Regresar al índice](#)

Producto Interno Bruto anual

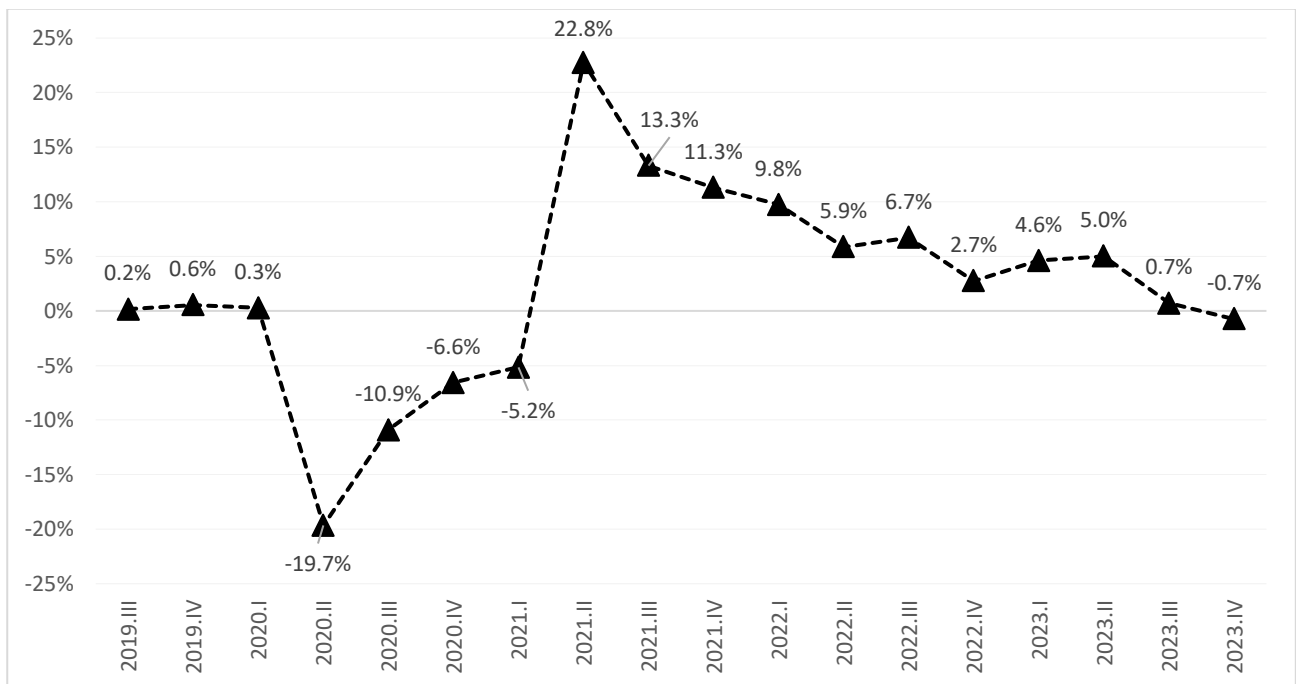


Nota: PIB en millones de dólares (eje de la izq.) y la Variación del PIB (eje de la derecha), ● proyección BCE diciembre 2024.

Fuente: Banco Central

[Regresar al índice](#)

Producto Interno Bruto trimestral

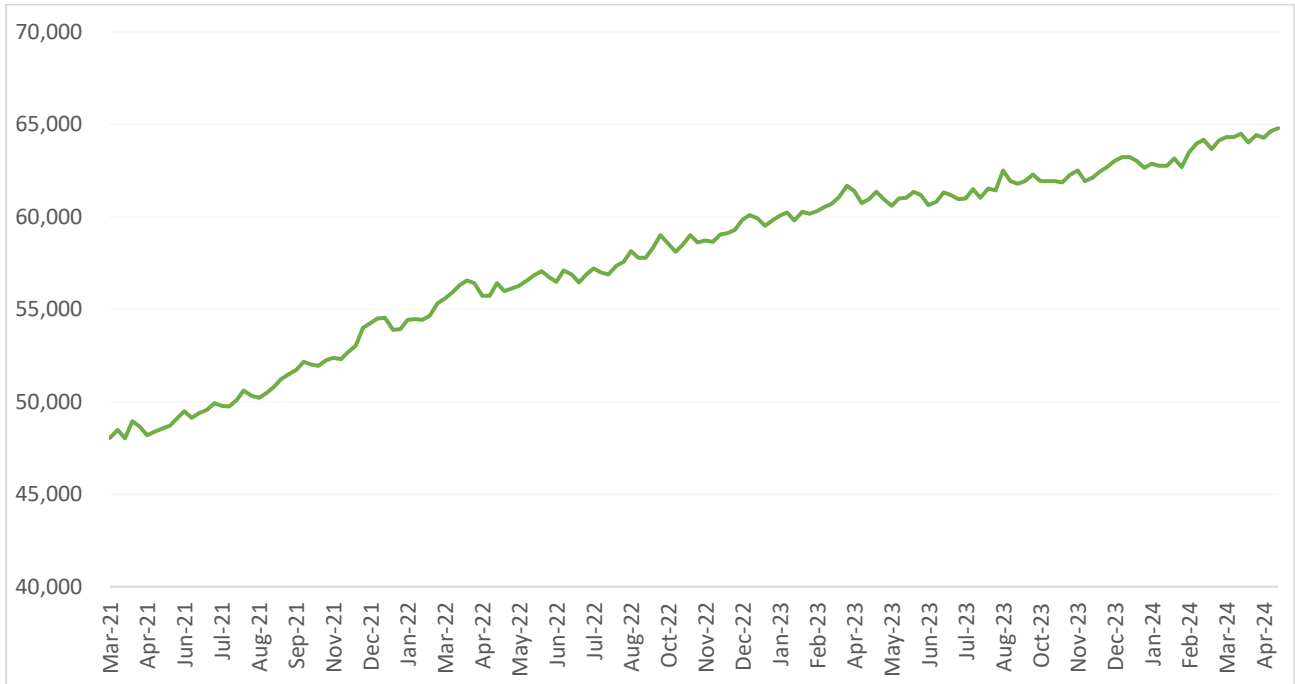


Nota: variación del PIB respecto al trimestre del año pasado t-4.

Fuente: Banco Central

[Regresar al índice](#)

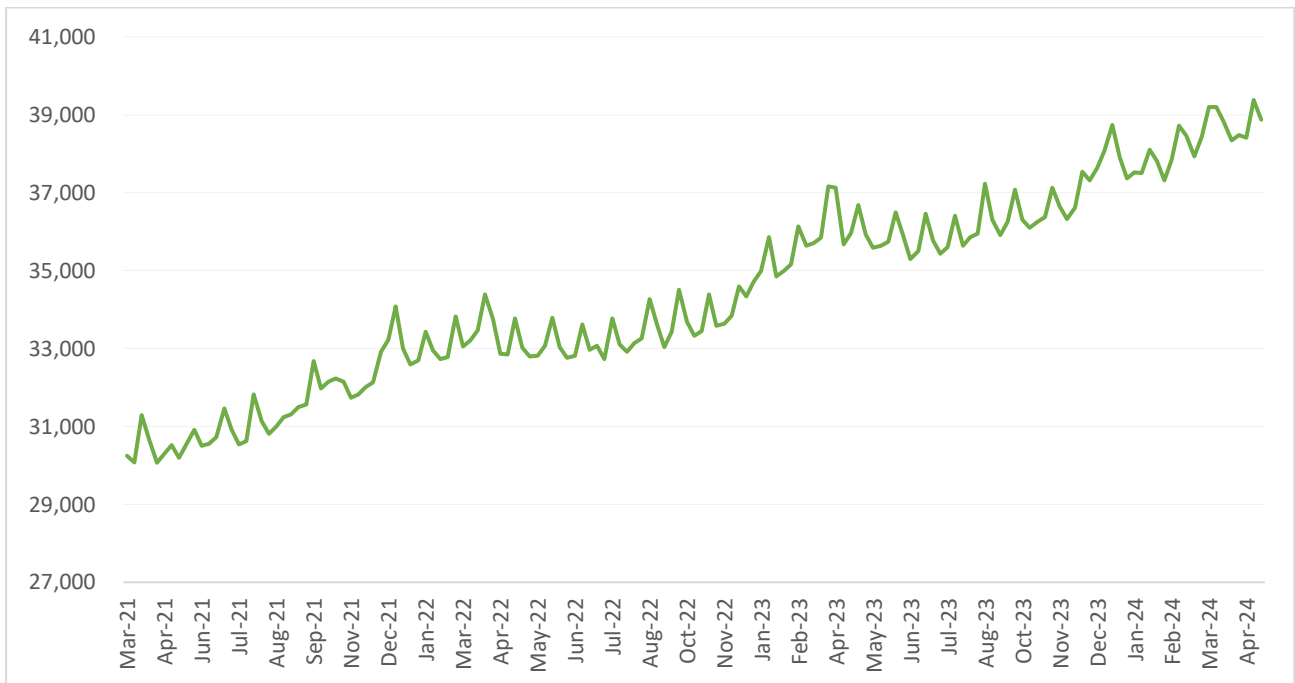
Captaciones en el sistema financiero en millones de dólares



Fuente: Banco Central

[Regresar al índice](#)

Depósitos en banca comercial en millones de dólares

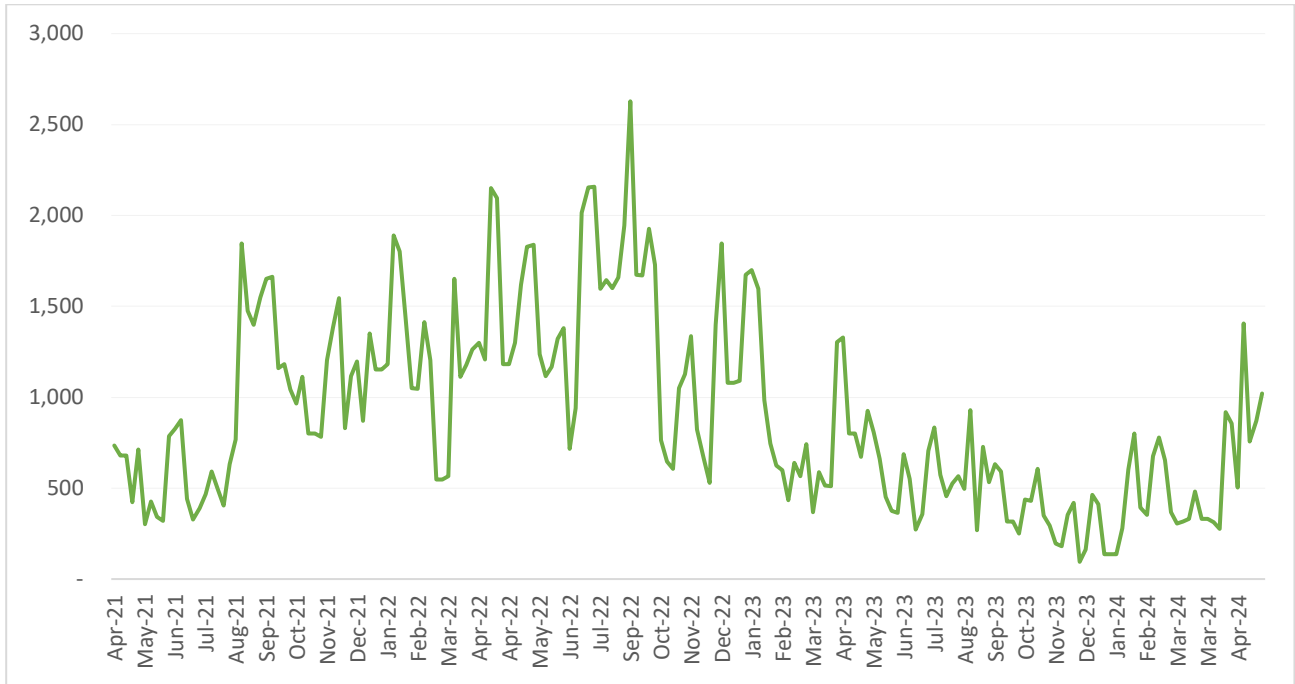


Nota: Los depósitos de la banca comercial no incluyen depósitos en BCE, depósitos restringidos, operaciones de reparto y otros depósitos.

Fuente: Banco Central

[Regresar al índice](#)

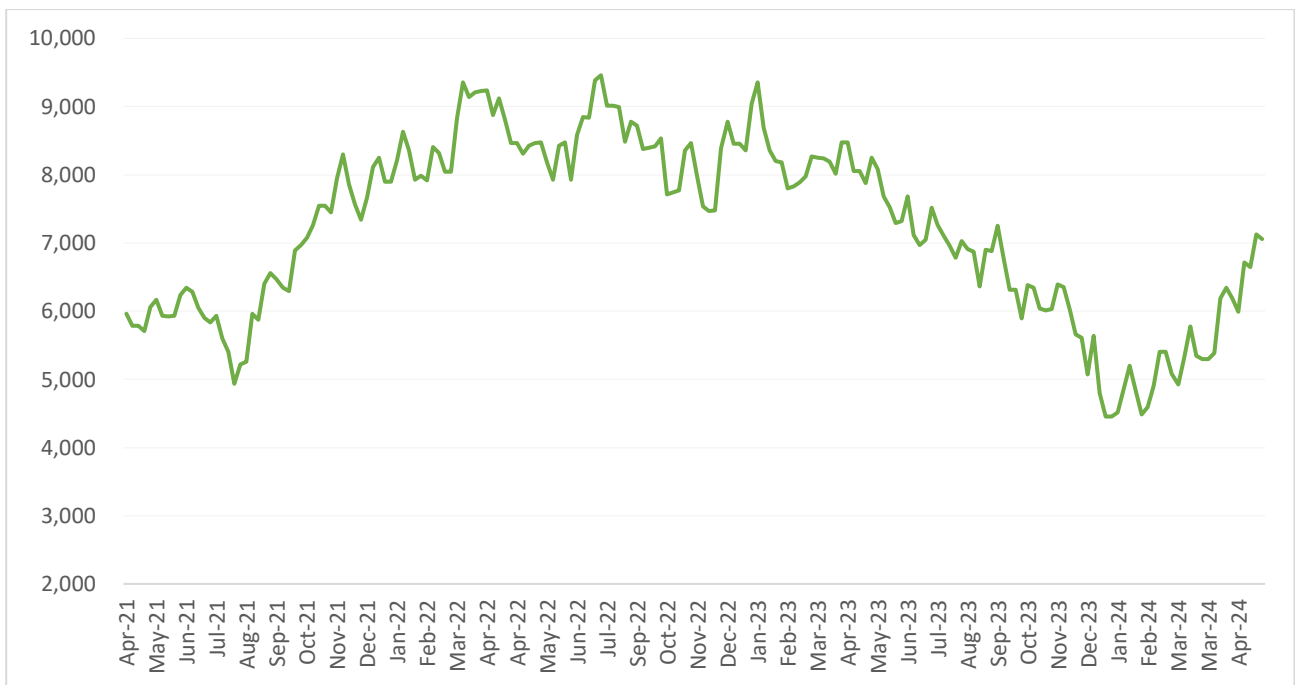
Depósitos del gobierno central en la cuenta del tesoro nacional millones de dólares



Fuente: Banco Central

[Regresar al índice](#)

Reservas internacionales en millones de dólares



Fuente: Banco Central

[Regresar al índice](#)

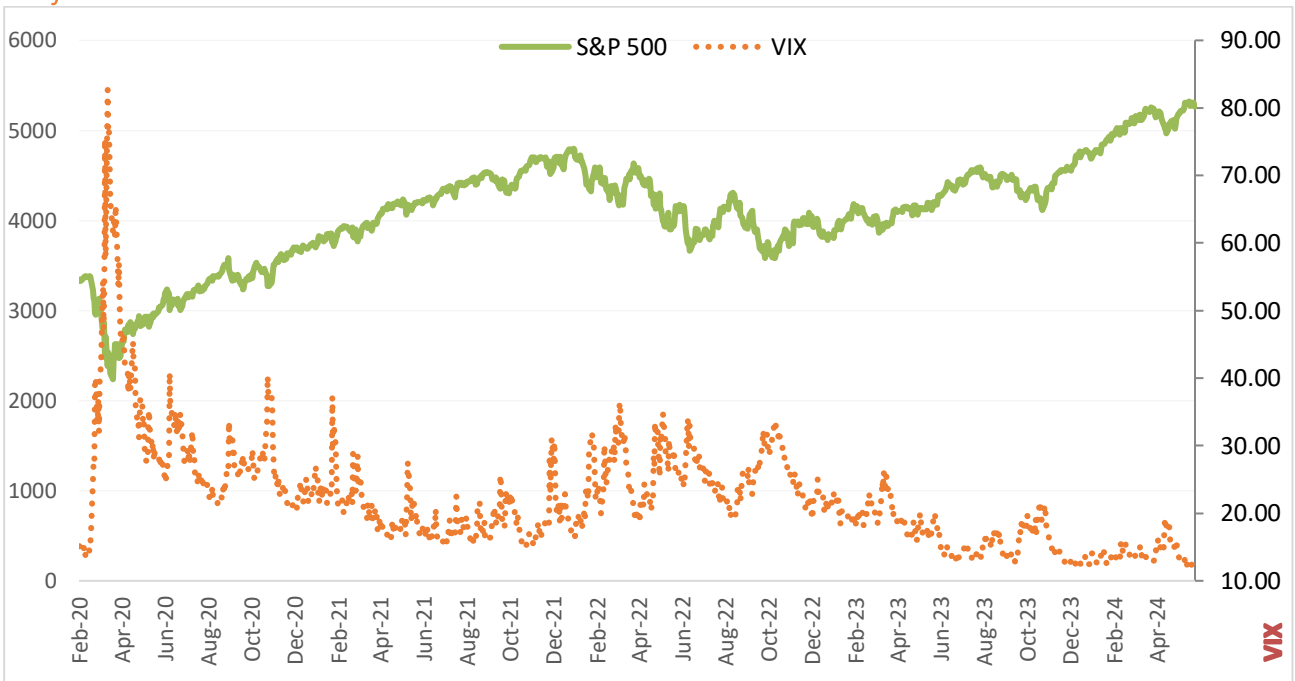
Precio petróleo WTI dólares por barril



Fuente: US Energy Information Administration

[Regresar al índice](#)

VIX y Standard and Poor Index. S&P 500

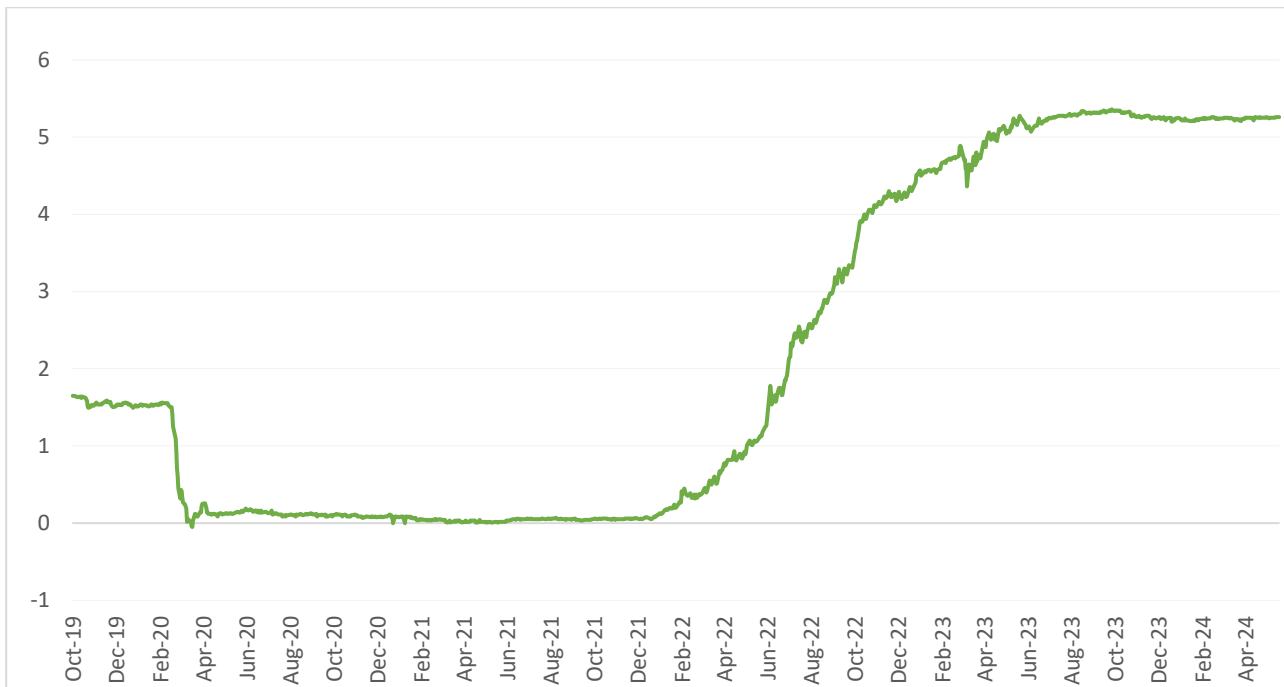


VIX: mide las expectativas del mercado basado en la volatilidad esperada de los precios ponderados del Índice S&P 500.

Fuente: Chicago Board Options Exchange

[Regresar al índice](#)

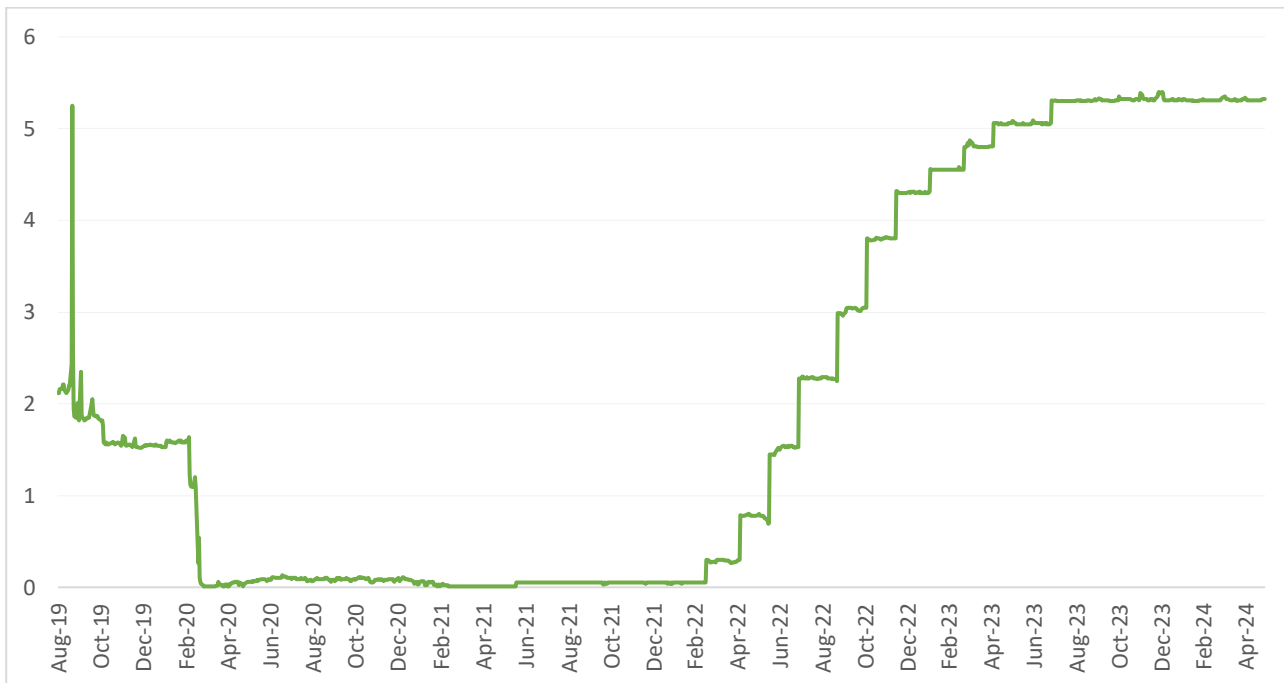
Tasa bonos del tesoro EE. UU. 3 meses (porcentaje)



Fuente: Federal Reserve Bank

[Regresar al índice](#)

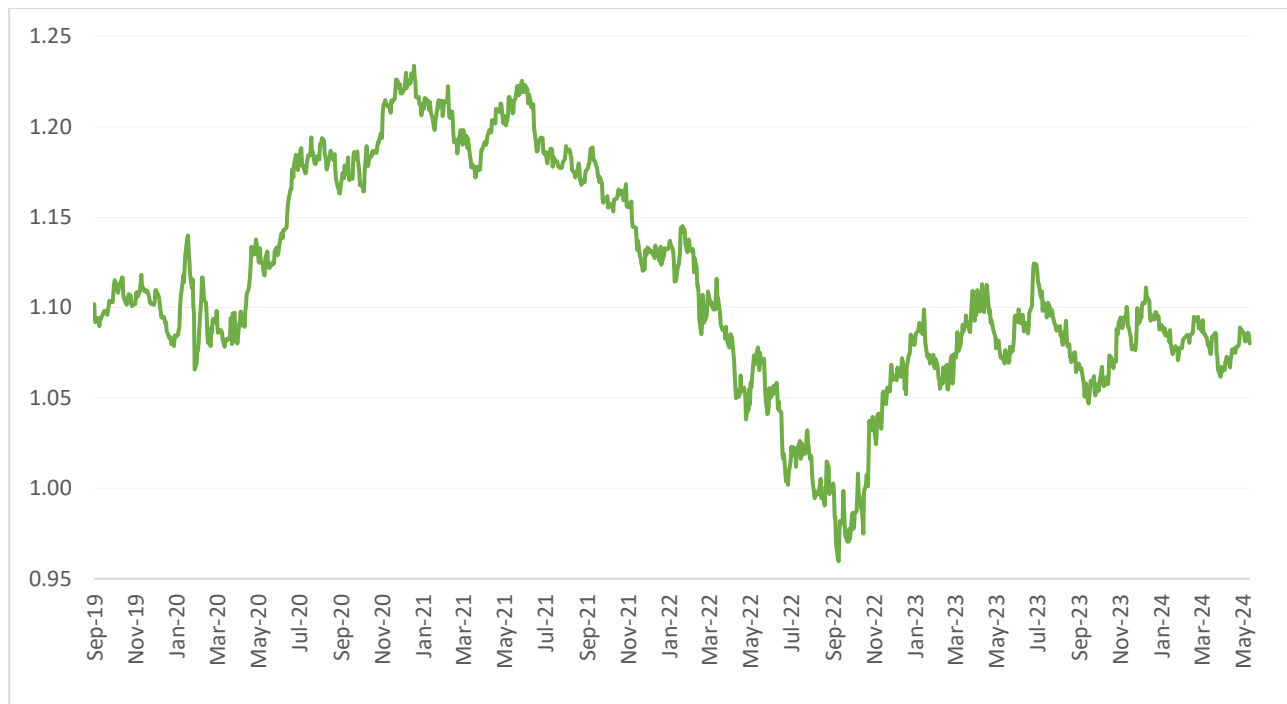
SOFR (Secured Overnight Financing Rate Data) (porcentaje)



Fuente: Federal Reserve Bank of St. Louis

[Regresar al índice](#)

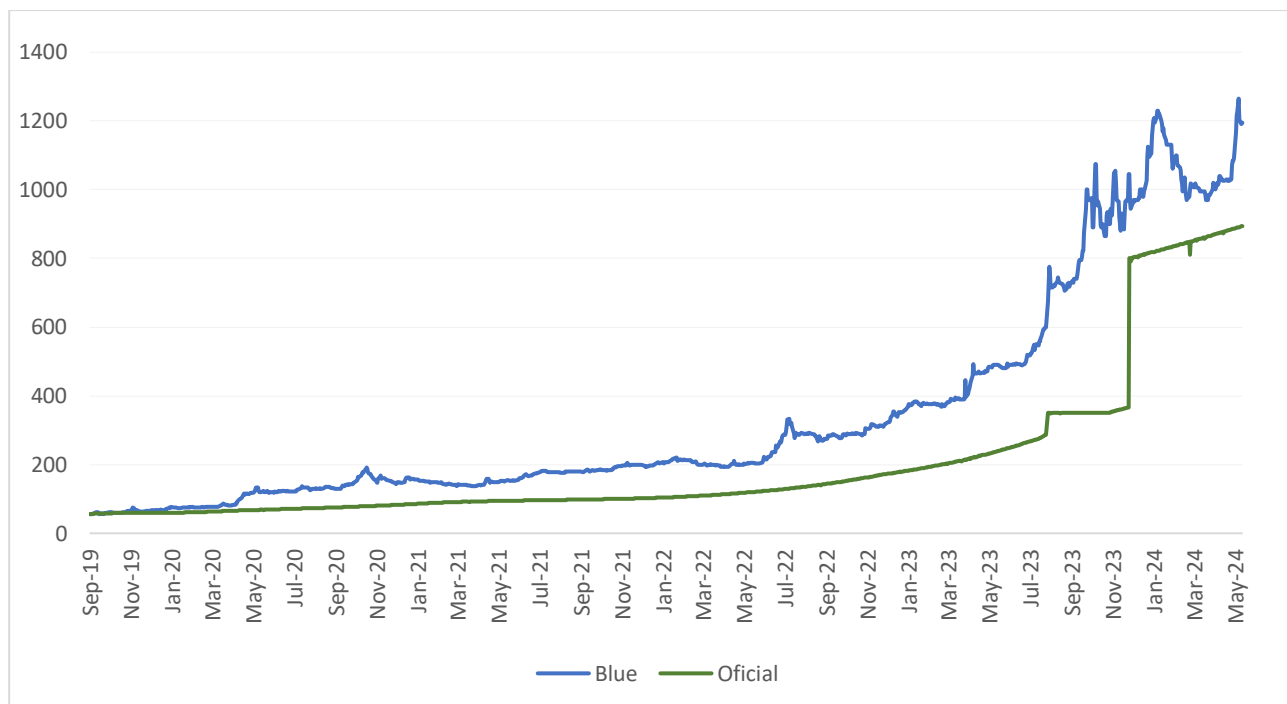
Tipo de Cambio: dólar / euro



Fuente: Banco Mundial

[Regresar al índice](#)

Tipo de cambio Argentina: peso oficial argentino / dólar; peso Blue argentino / dólar



Fuente: Banco Mundial

[Regresar al índice](#)

Tipo de cambio Colombia: peso colombiano / dólar



Fuente: Banco Mundial

[Regresar al índice](#)

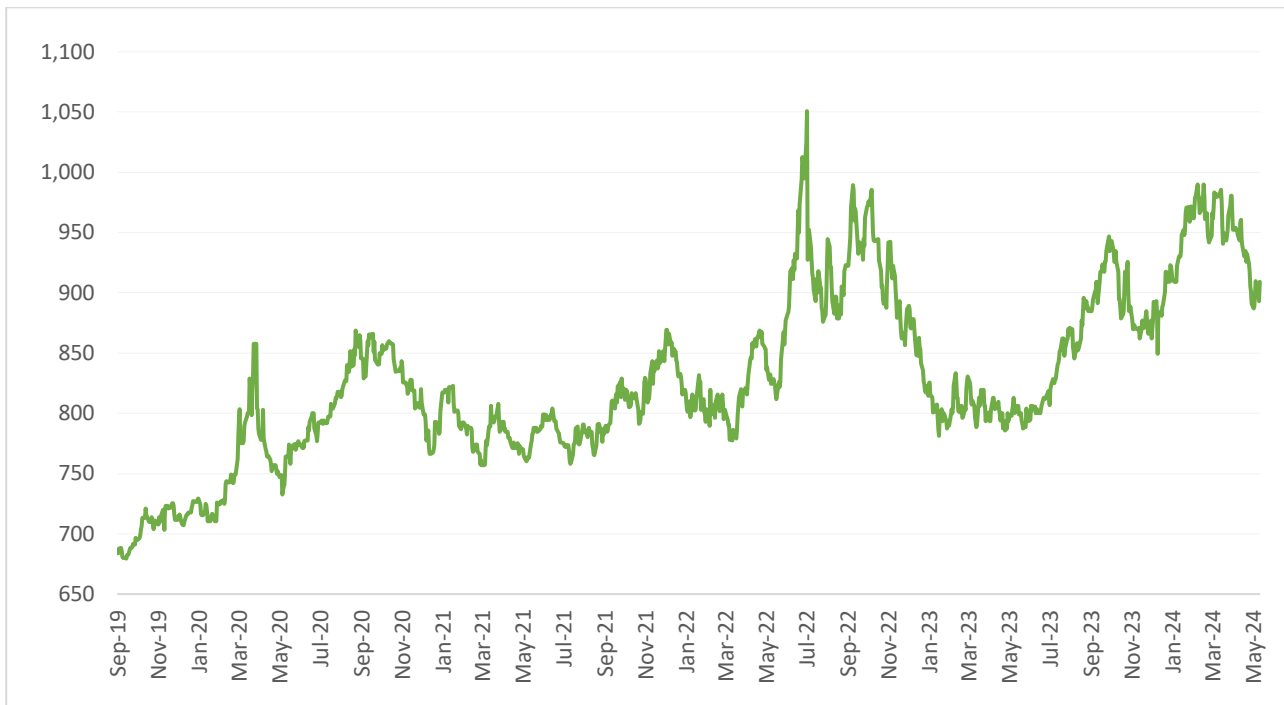
Tipo de cambio Perú: sol peruano/ dólar



Fuente: Banco Mundial

[Regresar al índice](#)

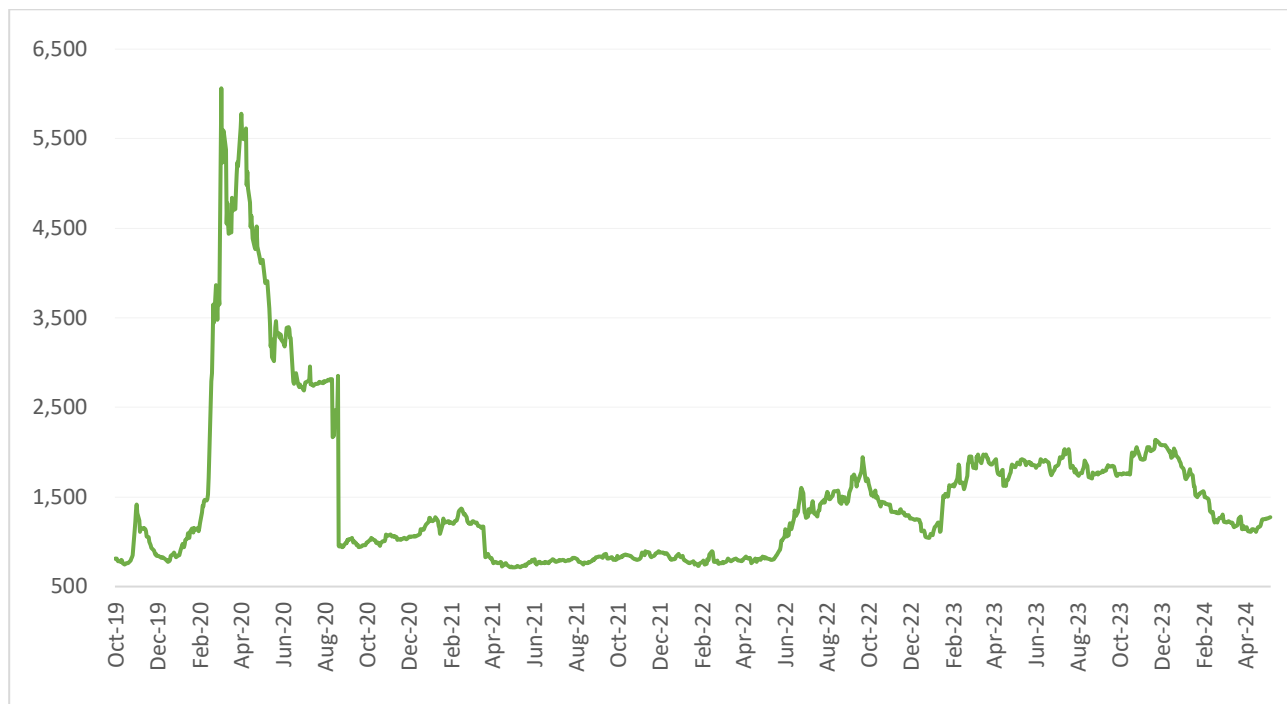
Tipo de cambio Chile: peso chileno / dólar



Fuente: Banco Mundial

[Regresar al índice](#)

Riesgo país: Ecuador



Fuente: J.P. Morgan Chase data

[Regresar al índice](#)

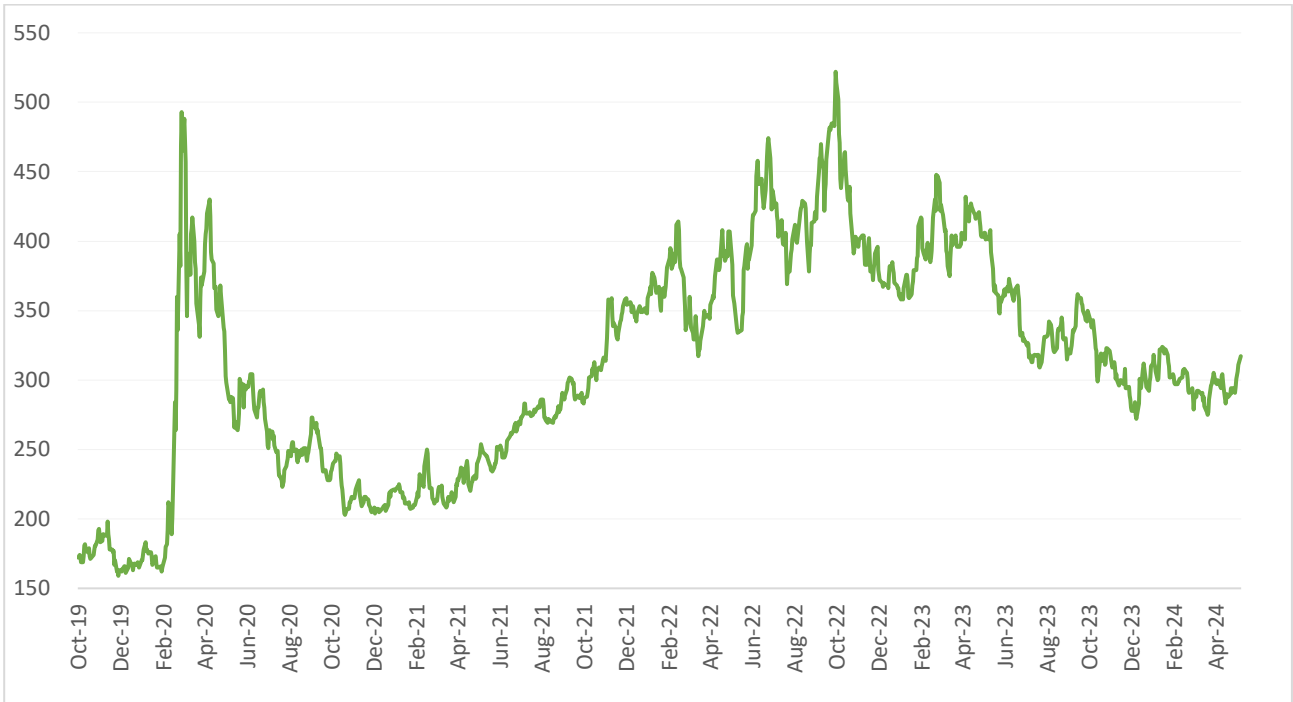
Riesgo país: Argentina



Fuente: J.P. Morgan Chase data

[Regresar al índice](#)

Riesgo país: Colombia



Fuente: J.P. Morgan Chase data

[Regresar al índice](#)

Riesgo país: Perú



Fuente: J.P. Morgan Chase data

[Regresar al índice](#)

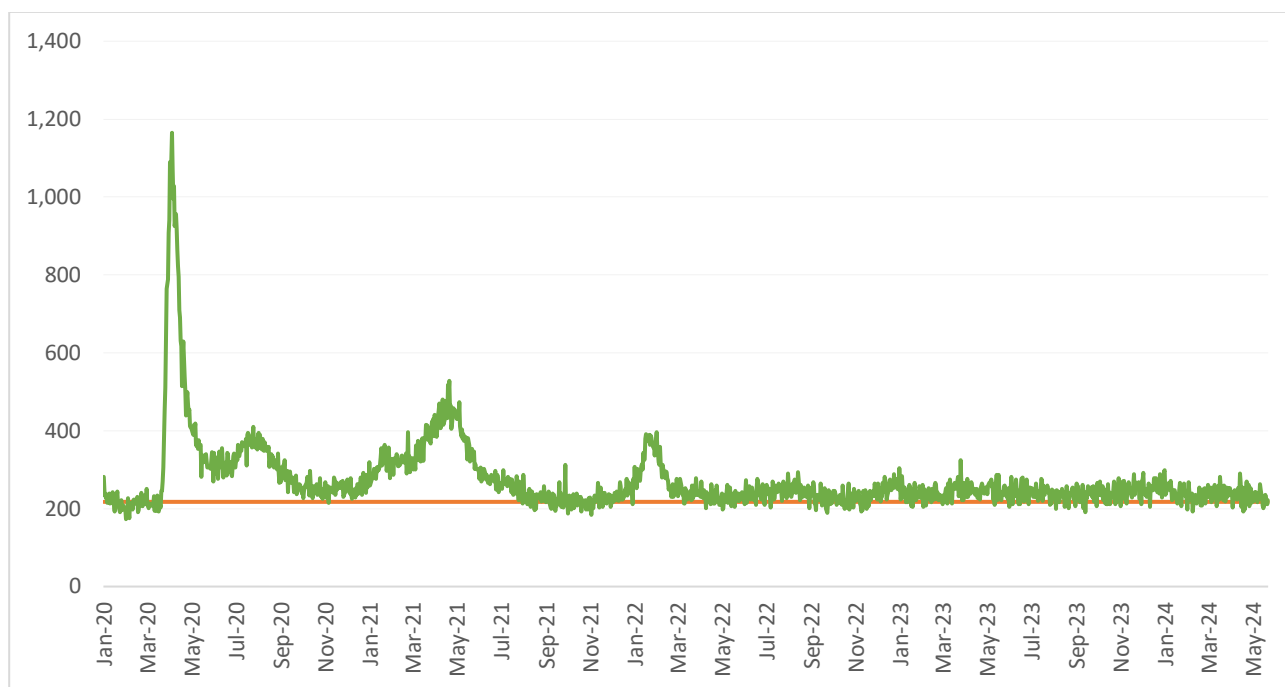
Riego país: Chile



Fuente: J.P. Morgan Chase data

[Regresar al índice](#)

Defunciones totales Ecuador

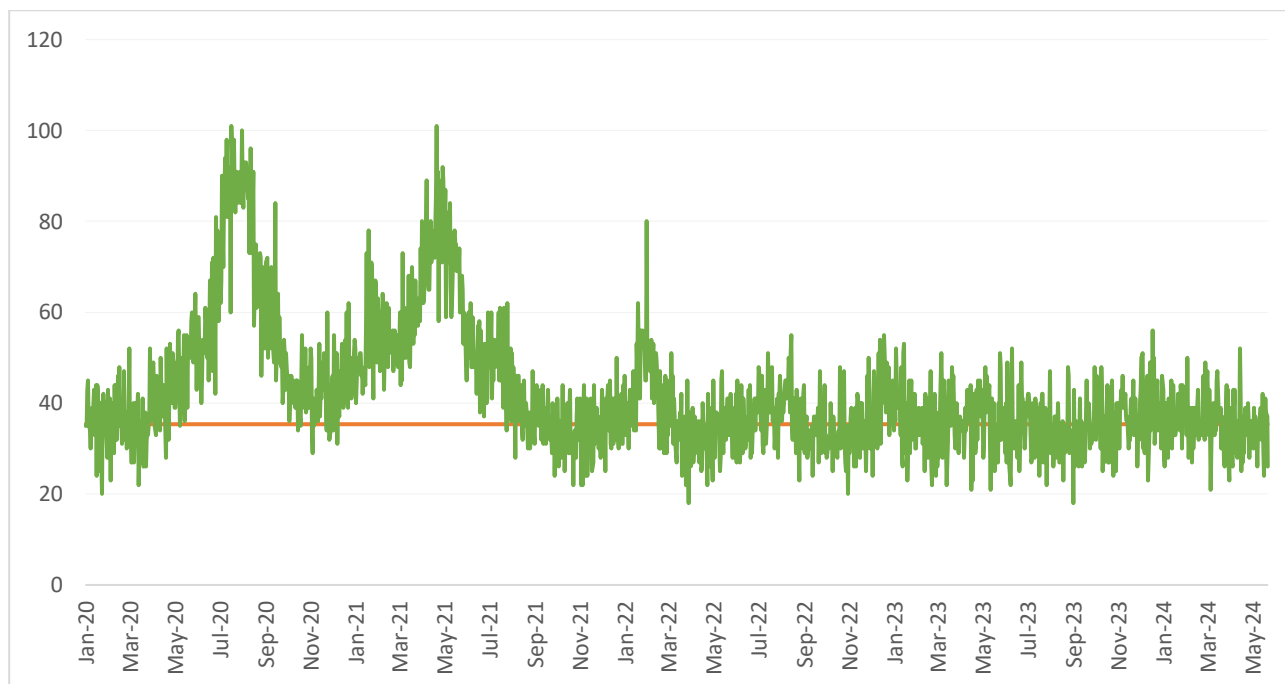


Nota: La línea de color naranja indica el promedio de defunciones año pasado.

Fuente: Registro Civil

[Regresar al índice](#)

Defunciones Quito

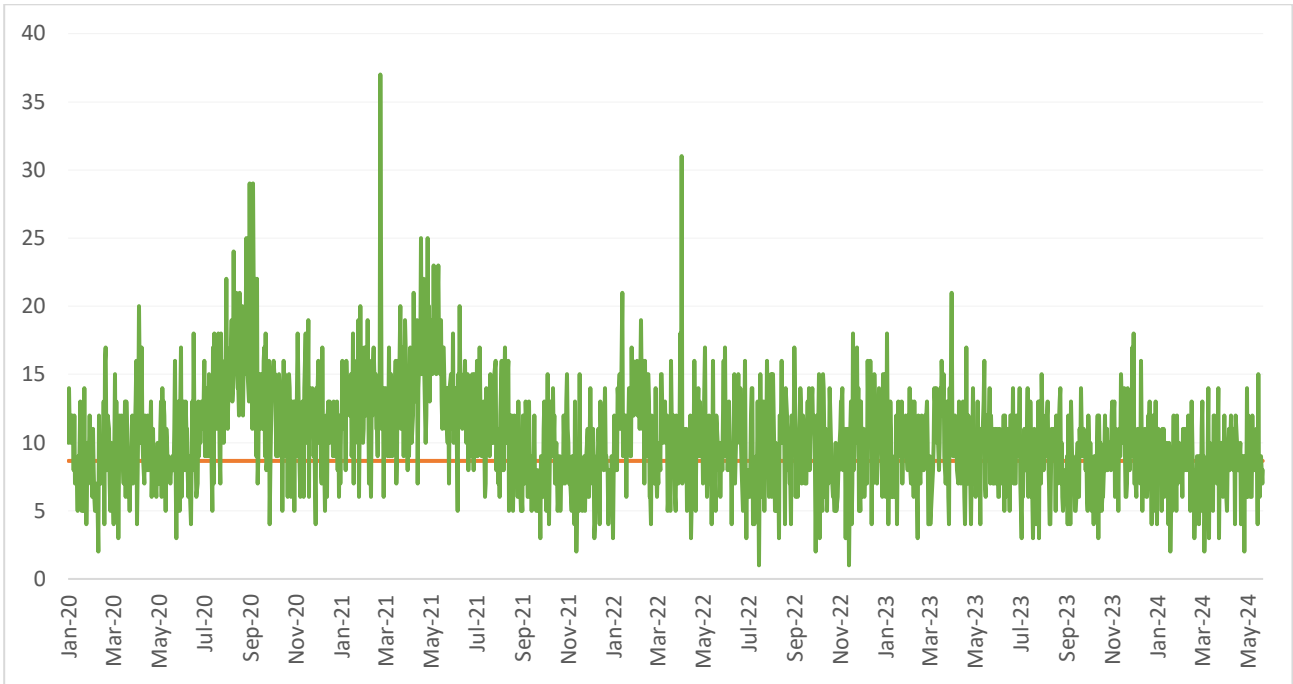


Nota: La línea de color naranja indica el promedio de defunciones año pasado.

Fuente: Registro Civil

[Regresar al índice](#)

Defunciones Cuenca

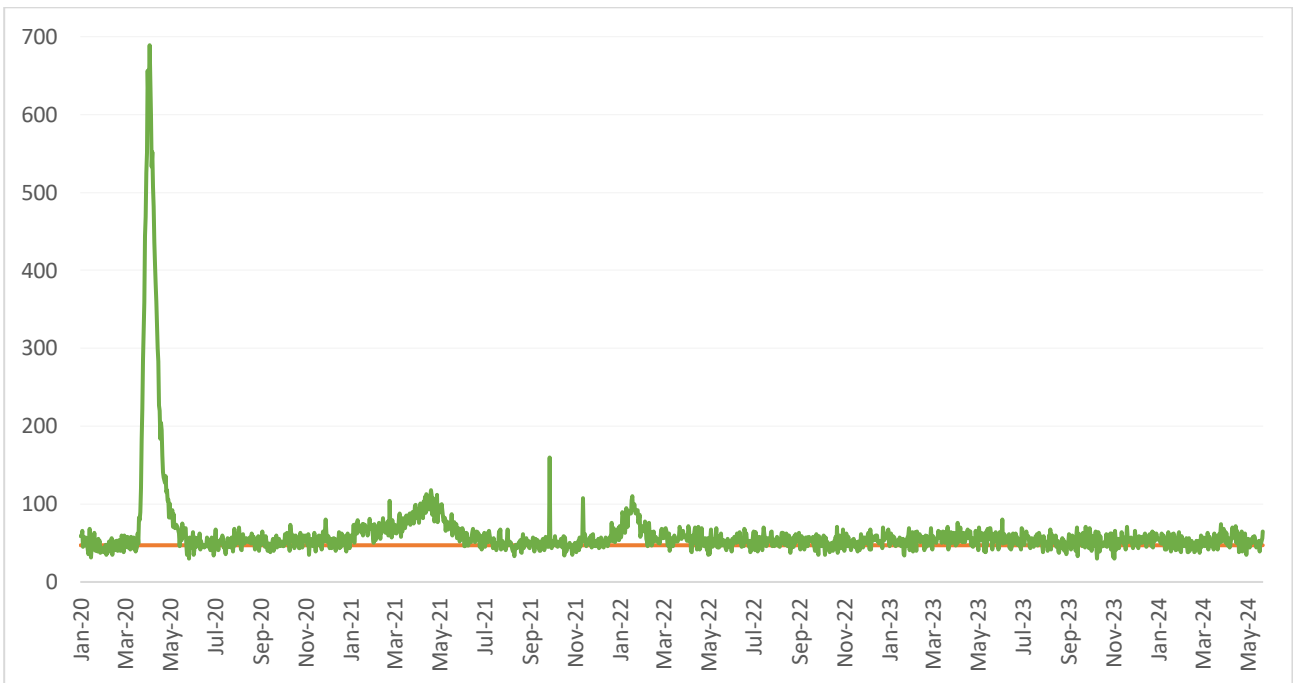


Nota: La línea de color naranja indica el promedio de defunciones año pasado.

Fuente: Registro Civil

[Regresar al índice](#)

Defunciones Guayaquil

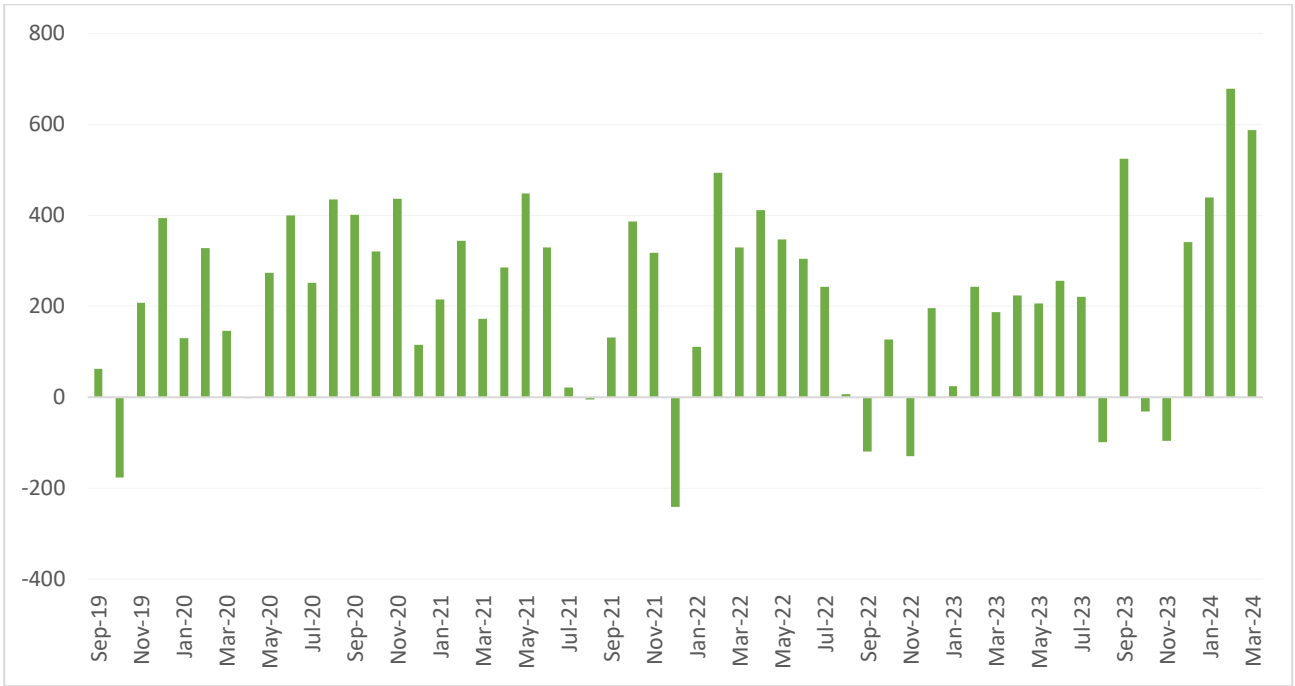


Nota: La línea de color naranja indica el promedio de defunciones año pasado.

Fuente: Registro Civil

[Regresar al índice](#)

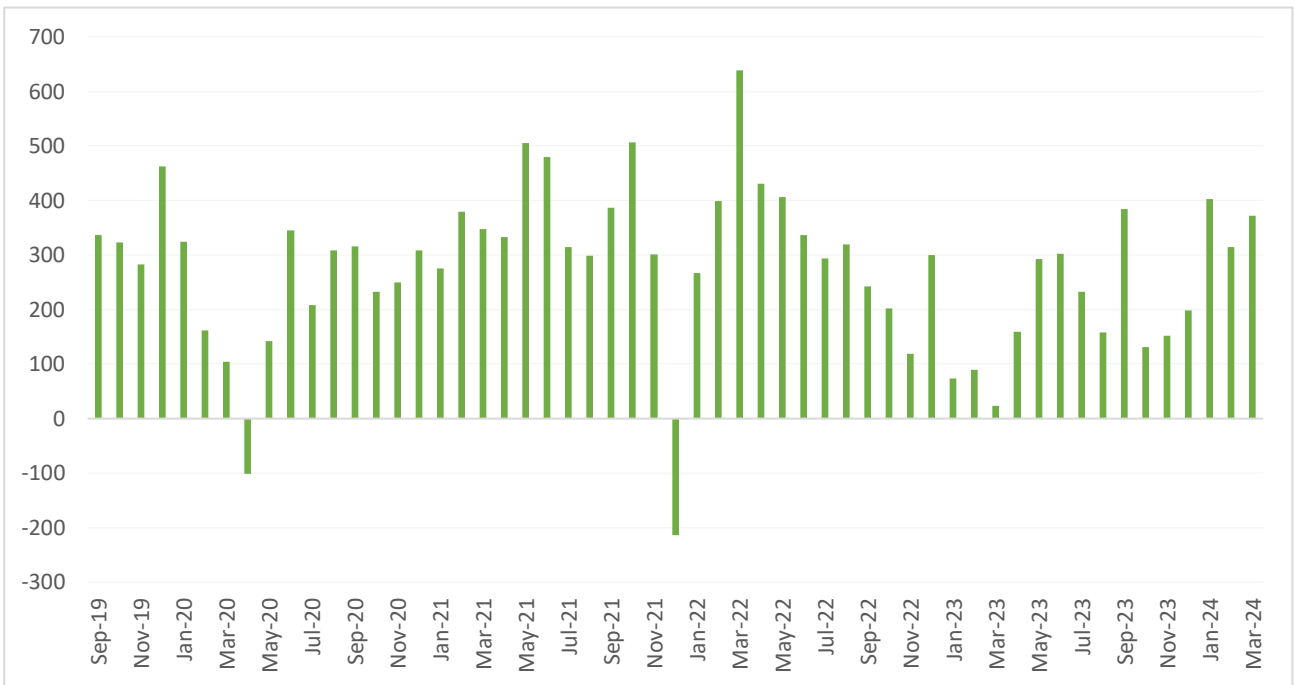
Saldo en balanza comercial en millones de dólares



Fuente: Banco Central Ecuador

[Regresar al índice](#)

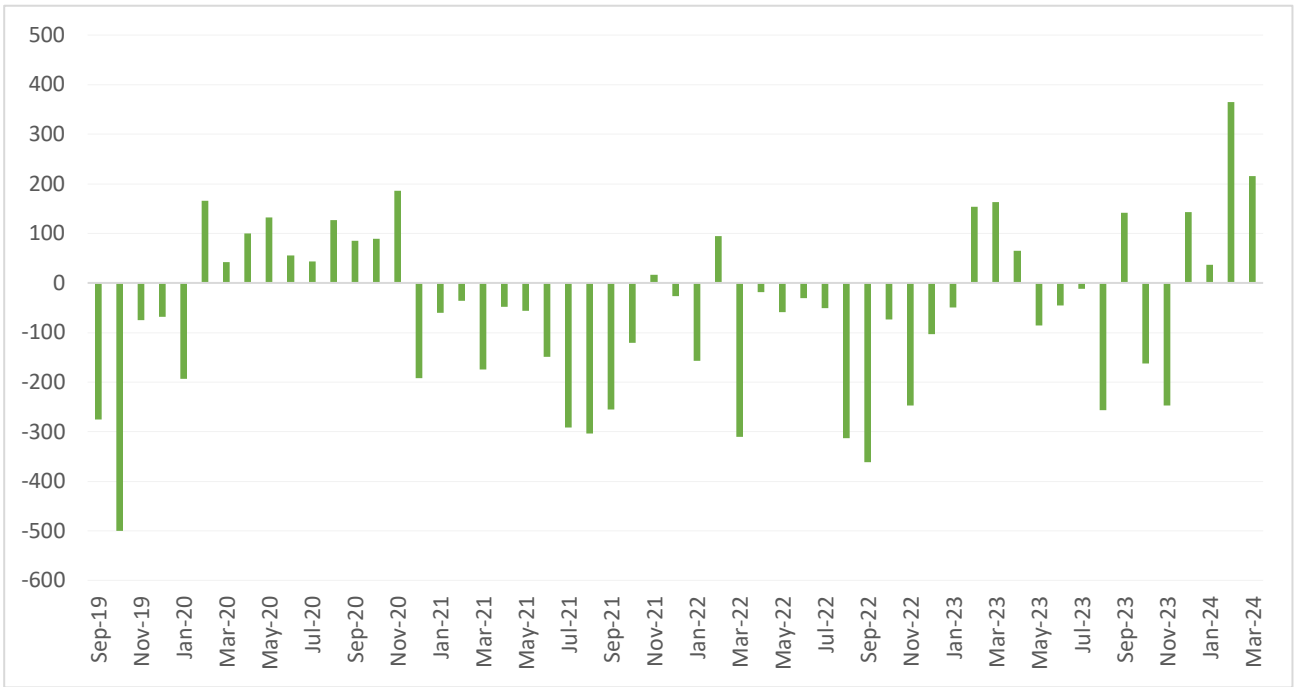
Saldo en balanza comercial petrolera en millones de dólares



Fuente: Banco Central Ecuador

[Regresar al índice](#)

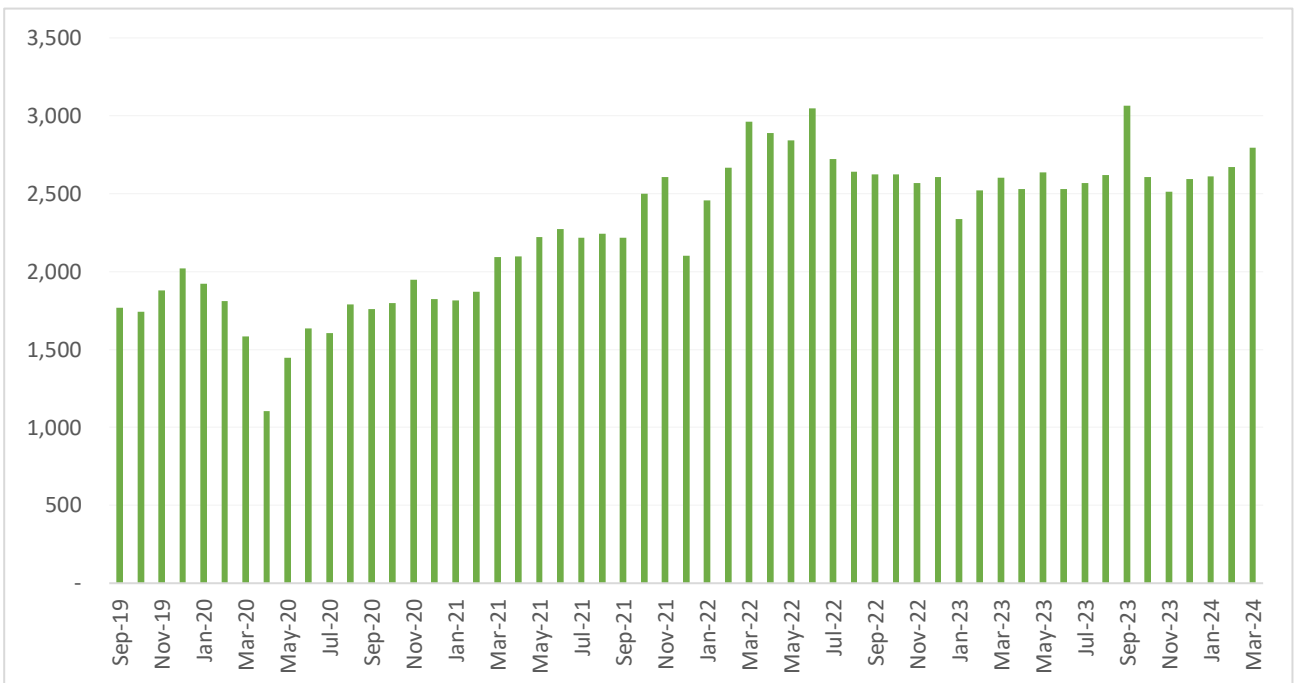
Saldo en balanza comercial no petrolera en millones de dólares



Fuente: Banco Central Ecuador

[Regresar al índice](#)

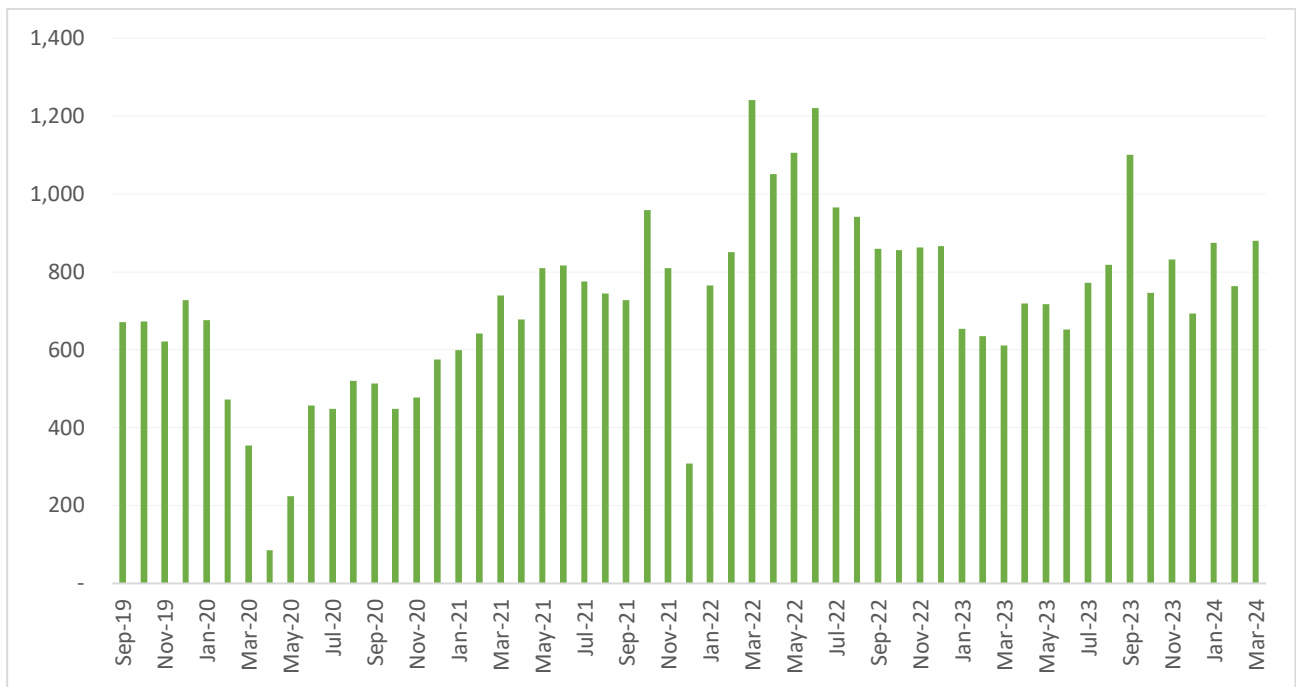
Exportaciones totales en millones de dólares



Fuente: Banco Central Ecuador

[Regresar al índice](#)

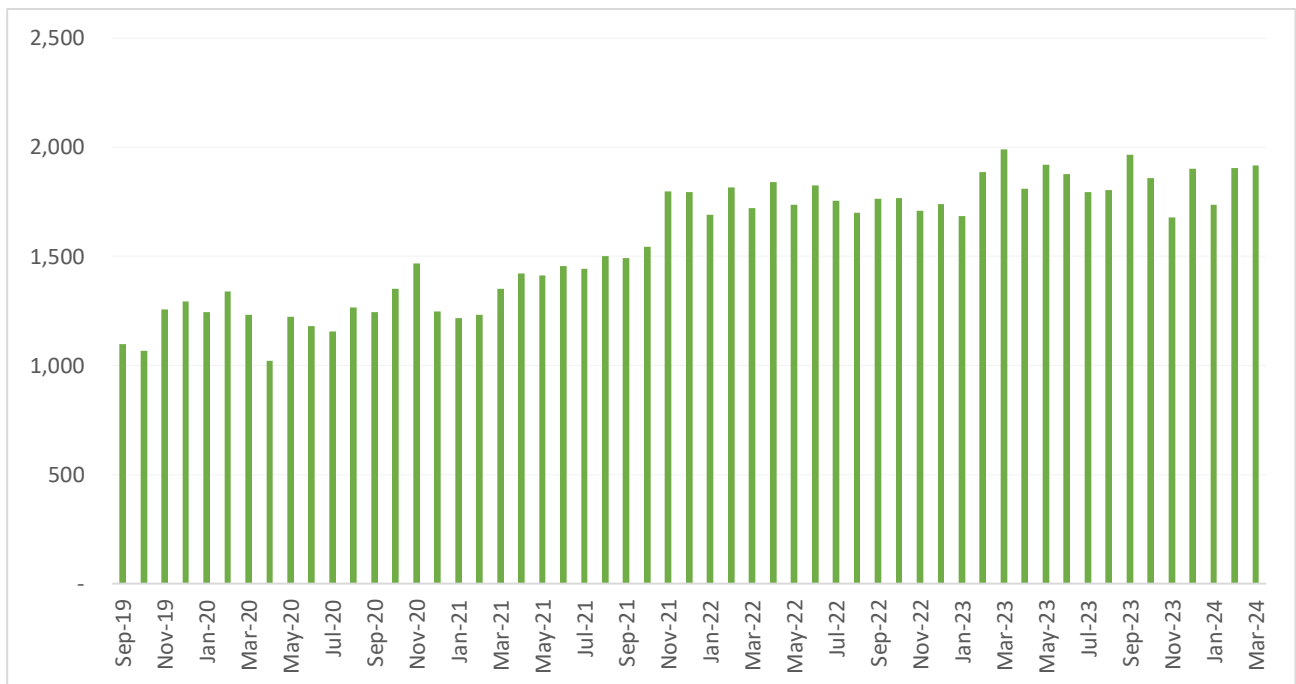
Exportaciones totales petroleras en millones de dólares



Fuente: Banco Central Ecuador

[Regresar al índice](#)

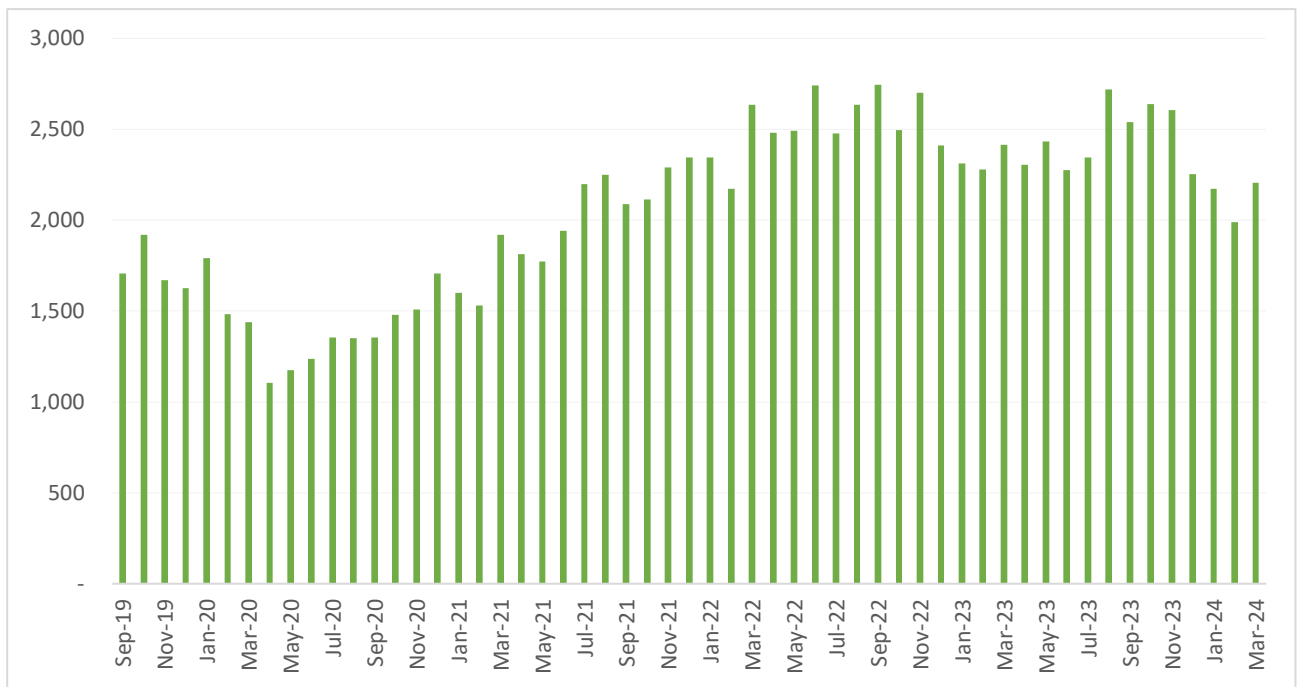
Exportaciones totales no petroleras en millones de dólares



Fuente: Banco Central Ecuador

[Regresar al índice](#)

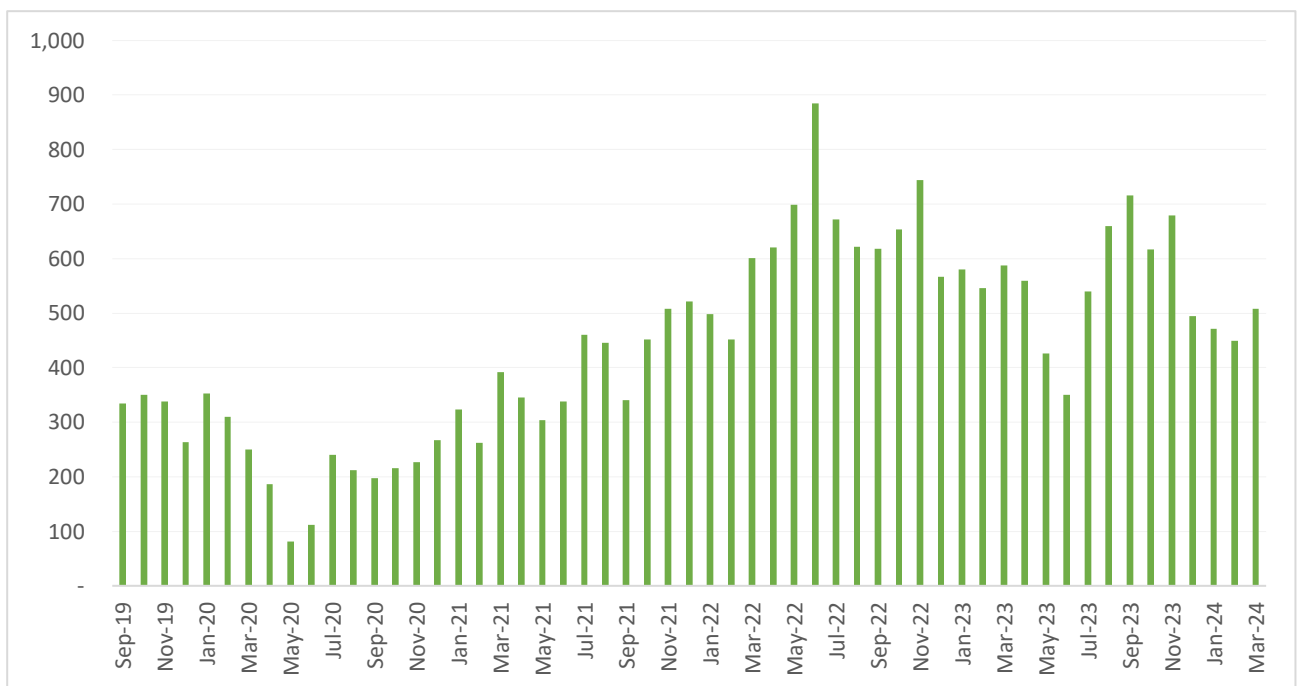
Importaciones totales en millones de dólares



Fuente: Banco Central Ecuador

[Regresar al índice](#)

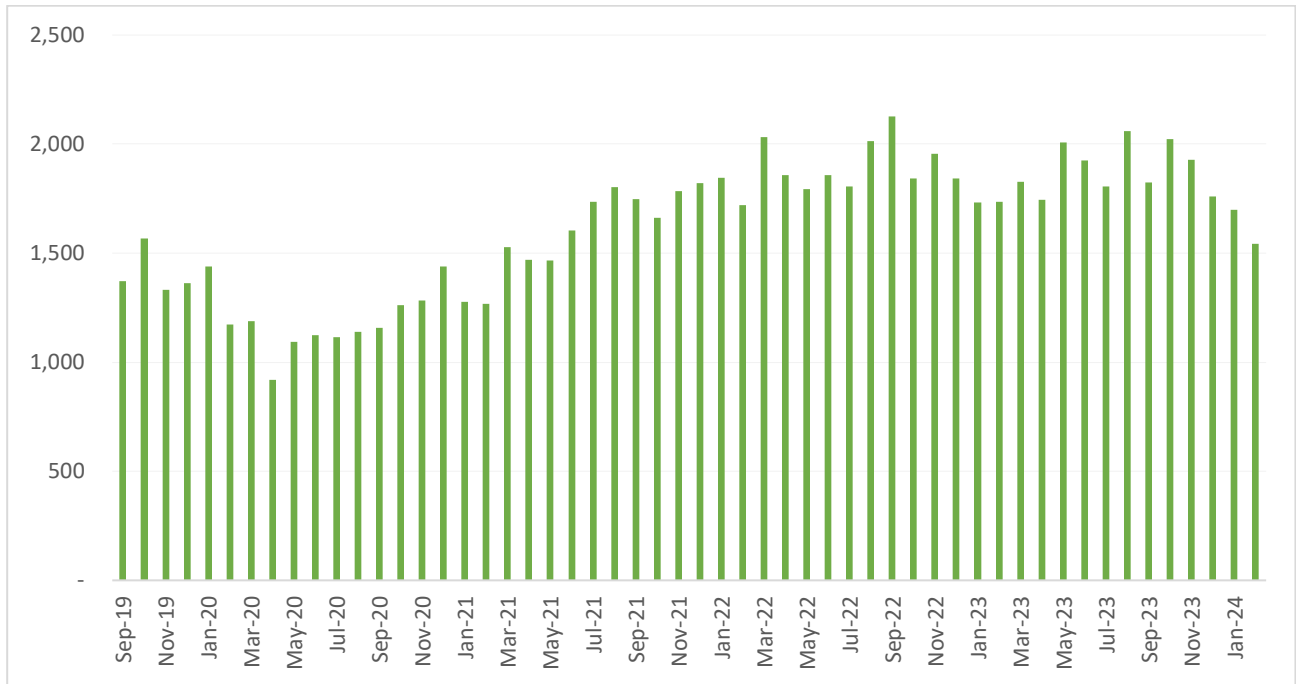
Importaciones totales petroleras en millones de dólares



Fuente: Banco Central Ecuador

[Regresar al índice](#)

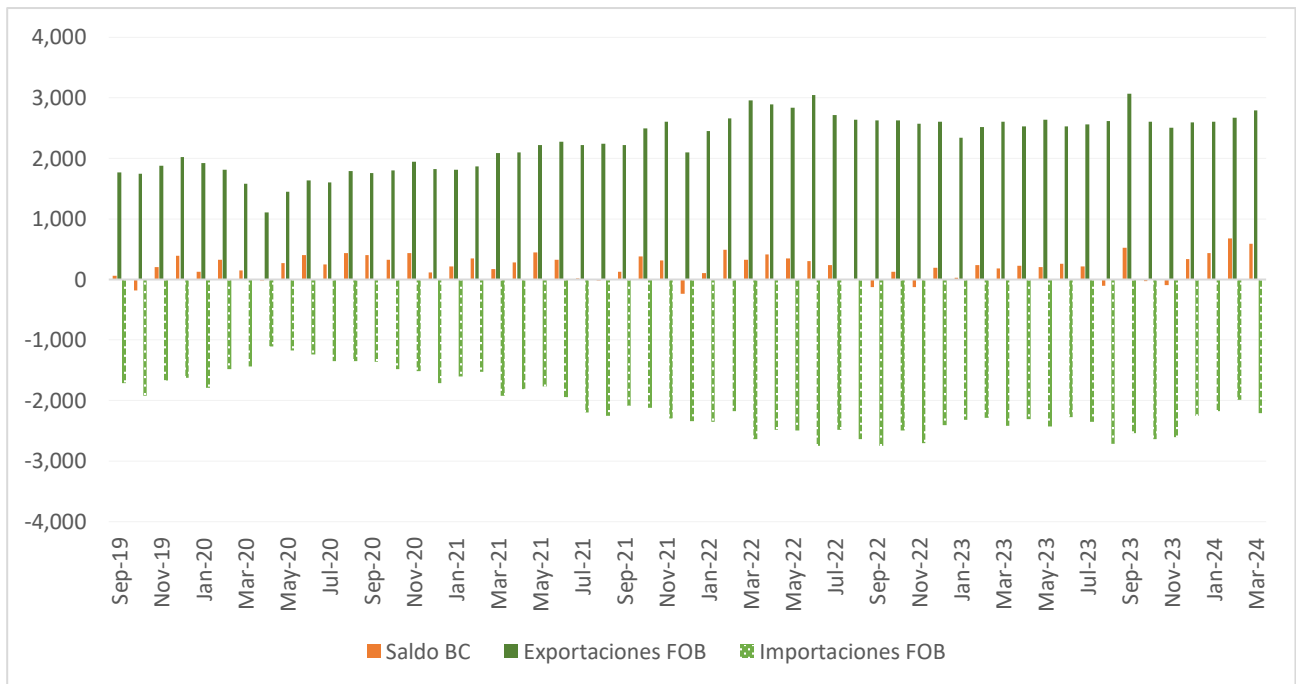
Importaciones totales no petroleras en millones de dólares



Fuente: Banco Central Ecuador

[Regresar al índice](#)

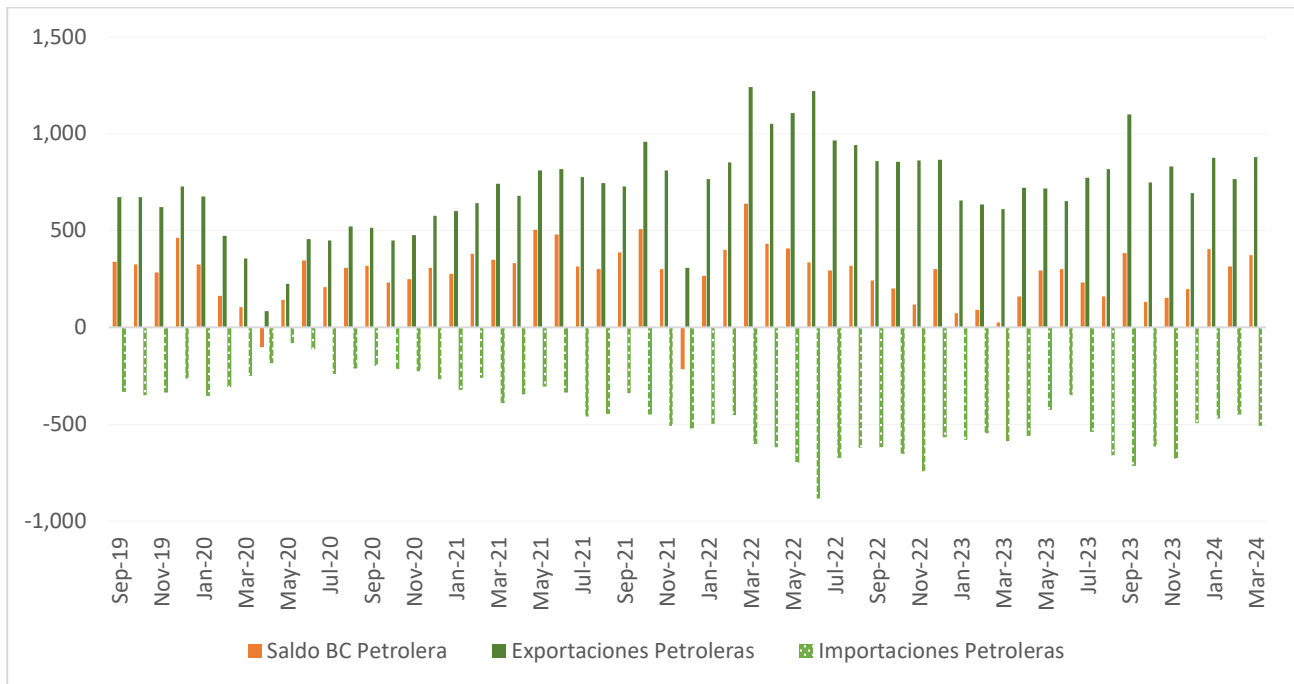
Balanza comercial total en millones de dólares



Fuente: Banco Central Ecuador

[Regresar al índice](#)

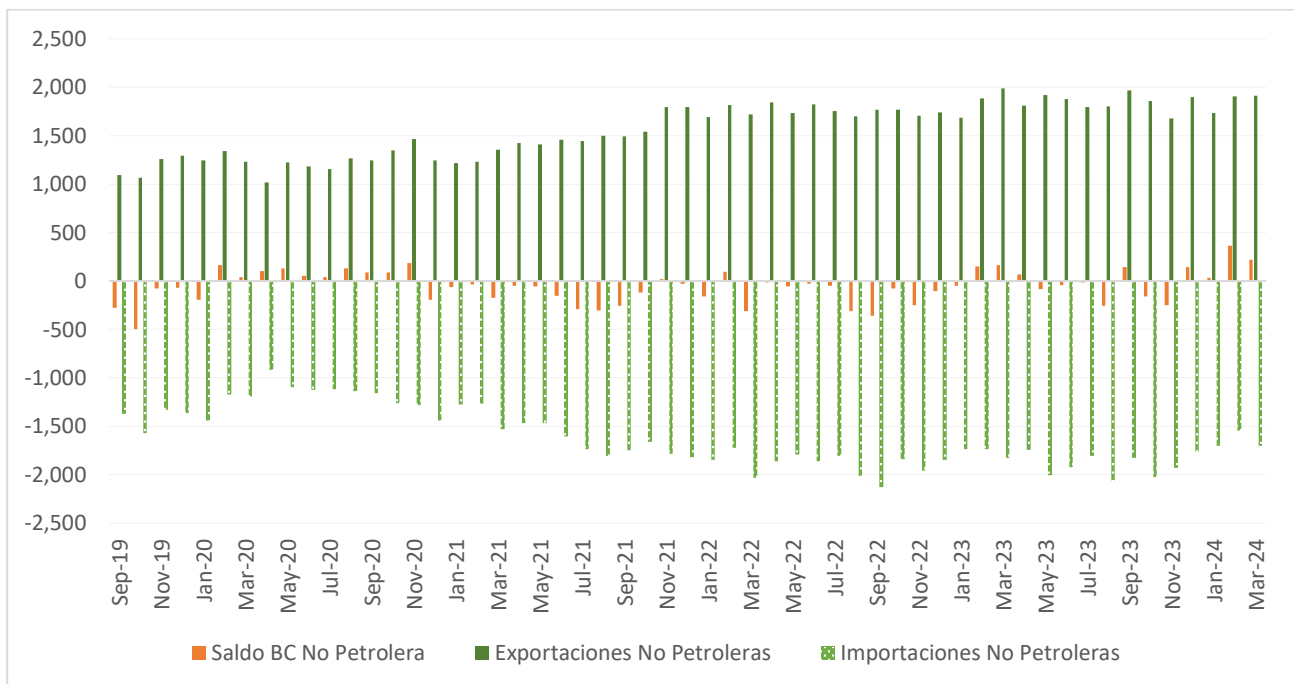
Balanza comercial petrolera en millones de dólares



Fuente: Banco Central Ecuador

[Regresar al índice](#)

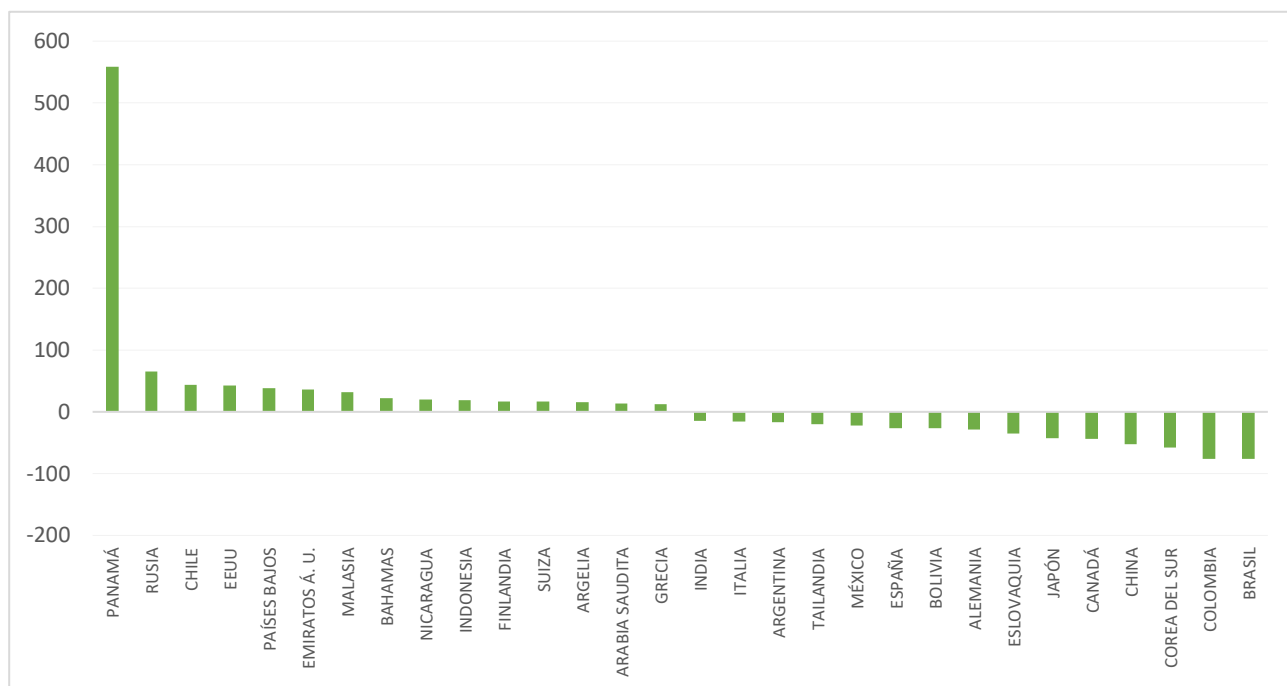
Balanza comercial no petrolera en millones de dólares



Fuente: Banco Central Ecuador

[Regresar al índice](#)

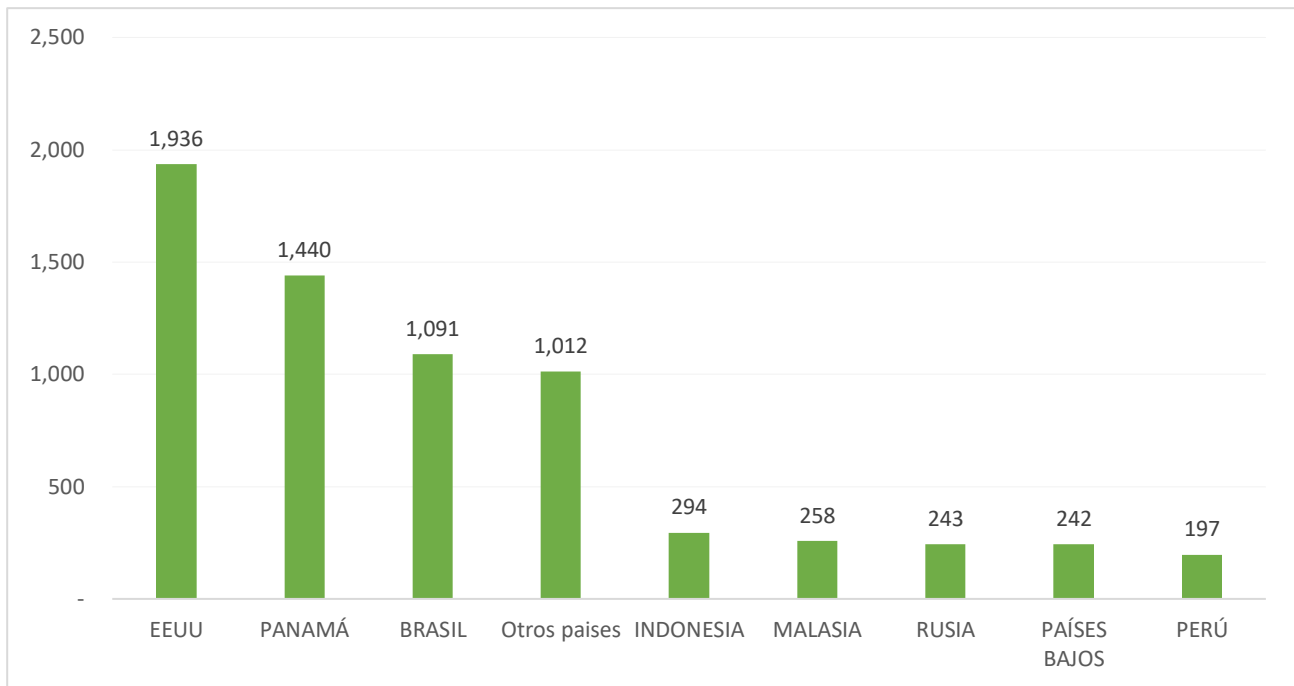
Balanza comercial por países en millones dólares (mayo)



Fuente: Banco Central Ecuador

[Regresar al índice](#)

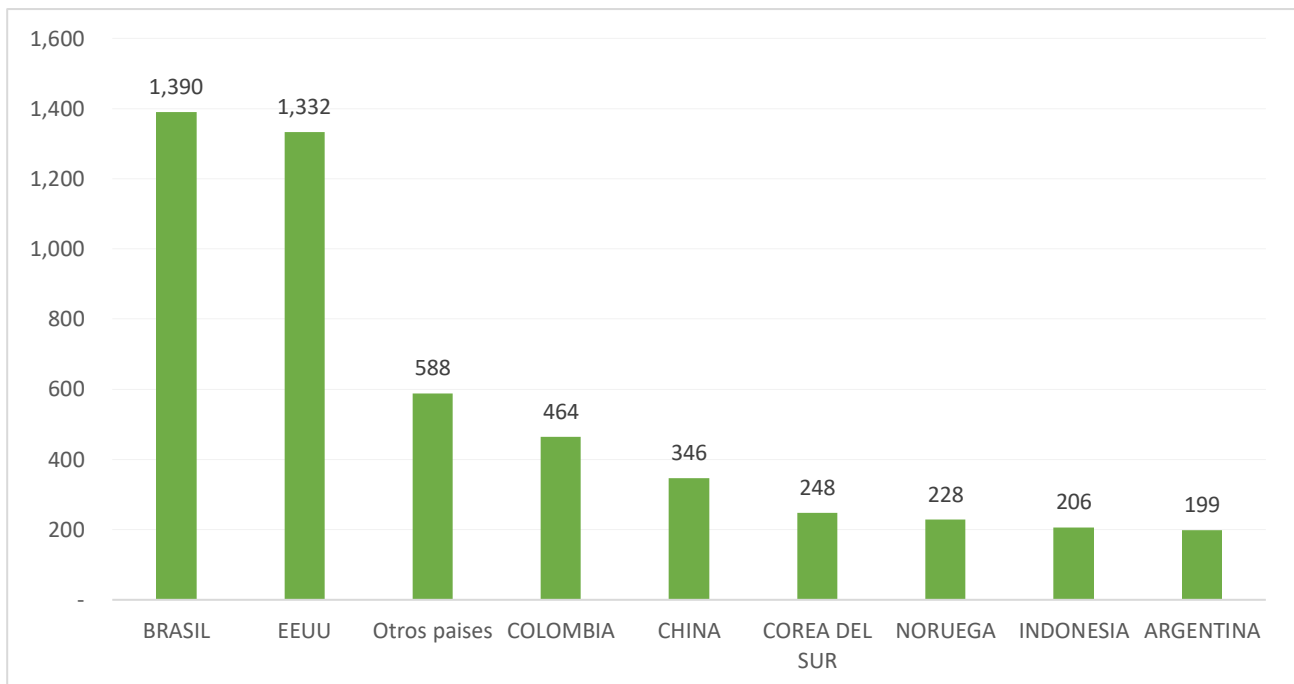
Exportaciones FOB para los principales países en millones de dólares (mayo)



Fuente: Banco Central Ecuador

[Regresar al índice](#)

Importaciones FOB para los principales países en millones de dólares (mayo)



Fuente: Banco Central Ecuador

[Regresar al índice](#)

Comercio con Estados Unidos para las 10 principales partidas en toneladas y en millones de dólares (enero-marzo)

Estados Unidos	Exportaciones tm	Exportaciones FOB
Total	1.842.718	1.924
Aceites crudos de petróleo o de mineral bituminoso	1.228.961	618
Crustáceos, incluso pelados, vivos, frescos, refrigerados, congelados, secos, salados o en salmuera; crustáceos ahumados,	63.440	436
Bananas, incluidos los plátanos «plantains», frescos o secos.	277.174	176
Oro (incluido el oro platinado) en bruto, semilabrado o en polvo.	2	112
Flores y capullos, cortados para ramos o adornos, frescos, secos, blanqueados, teñidos, impregnados o preparados de otra forma.	14.169	98
Aceites de petróleo o de mineral bituminoso, excepto los aceites crudos; preparaciones no expresadas ni comprendidas en otra	117.648	47
Las demás frutas u otros frutos, frescos.	11.057	47
Cacao en grano, entero o partido, crudo o tostado	9.377	46
Preparaciones y conservas de pescado; caviar y sus sucedáneos preparados con huevas de pescado.	5.706	30
Hortalizas, aunque estén cocidas en agua o vapor, congeladas.	13.037	27
Otras	102.147	287

Estados Unidos	Importaciones tm	Importaciones FOB
Total	1.378.518	1.327
Aceites de petróleo o de mineral bituminoso, excepto los aceites crudos; preparaciones no expresadas ni comprendidas en otra	391.752	332
Gas de petróleo y demás hidrocarburos gaseosos.	331.195	194
Aceites y demás productos de la destilación de los alquitranes de hulla de alta temperatura; productos análogos en los que los	206.968	183
Tortas y demás residuos sólidos de la extracción del aceite de soja (soya), incluso molidos o en «pellets»	147.802	71
Tráfico Postal Internacional y Correos Rápidos	1.406	50
Polímeros de etileno en formas primarias.	36.136	37
Teléfonos, incluidos los teléfonos móviles (celulares) y los de otras redes inalámbricas; los demás aparatos para emisión, transmisión o recepción de voz, imagen u otros datos, incluidos los de	72	14
Los demás artículos confeccionados, incluidos los patrones para prendas de vestir.	100	13
Máquinas automáticas para tratamiento o procesamiento de datos y sus unidades; lectores magnéticos u ópticos, máquinas para registro de datos sobre soporte en forma codificada y máquinas	129	12
Hilos, cables (incluidos los coaxiales) y demás conductores aislados para electricidad, aunque estén laqueados, anodizados o	722	12
Otras	262.236	409

Fuente: Banco Central Ecuador

[Regresar al índice](#)

Comercio con Chile para las 10 principales partidas en tonelada y en millones de dólares (enero-marzo)

Chile	Exportaciones tm	Exportaciones FOB
Total	435.980	258
Aceites crudos de petróleo o de mineral bituminoso	312.028	155
Bananas, incluidos los plátanos «plantains», frescos o secos.	63.676	32
Preparaciones y conservas de pescado; caviar y sus sucedáneos	3.788	16
Crustáceos, incluso pelados, vivos, frescos, refrigerados,	1.133	7
Pasta de cacao, incluso desgrasada.	873	6
Flores y capullos, cortados para ramos o adornos, frescos, secos, blanqueados, teñidos, impregnados o preparados de otra forma.	1.053	5
Partes de los aparatos de las partidas 88.01, 88.02 u 88.06	7	4
Dátiles, higos, piñas (ananás), aguacates (paltas), guayabas, mangos y mangostanes, frescos o secos.	5.713	3
Las demás placas, láminas, hojas y tiras, de plástico no celular y sin refuerzo, estratificación ni soporte o combinación similar con	986	3
Fregaderos (piletas de lavar), lavabos, pedestales de lavabo, bañeras, bidés, inodoros, cisternas (depósitos de agua) para	1.993	3
Otras	44.730	24

Chile	Importaciones tm	Importaciones FOB
Total	87.290	113
Medicamentos (excepto los productos de las partidas 30.02, 30.05 ó 30.06) constituidos por productos mezclados o sin mezclar,	239	12
Preparaciones alimenticias no expresadas ni comprendidas en otra parte.	513	11
Manzanas, peras y membrillos, frescos.	9.778	10
Uvas, frescas o secas, incluidas las pasas.	4.020	9
Damascos (albaricoques, chabacanos), cerezas, duraznos (melocotones) (incluidos los griñones y nectarinas), ciruelas y	2.392	4
Hilos, cables (incluidos los coaxiales) y demás conductores aislados para electricidad, aunque estén laqueados, anodizados o	501	4
Depósitos, barriles, tambores, bidones, botes, cajas y recipientes similares, de aluminio (incluidos los envases tubulares rígidos o	626	4
Granos de cereales trabajados de otro modo (por ejemplo mondados, aplastados, en copos, perlados, troceados o	5.153	3
Los demás frutos de cáscara frescos o secos, incluso sin cáscara o mondados.	564	3
Alambón de hierro o acero sin alear.	4.428	3
Otras	59.076	50

Fuente: Banco Central Ecuador

[Regresar al índice](#)

Comercio con Colombia para las 10 principales partidas en toneladas y en millones de dólares (enero-marzo)

Colombia	Exportaciones tm	Exportaciones FOB
Total	126.833	192
Preparaciones y conservas de pescado; caviar y sus sucedáneos preparados con huevas de pescado.	11.273	40
Tableros de partículas, tableros llamados «oriented strand board» (OSB) y tableros similares (por ejemplo, «waferboard»), de	29.848	27
Aceite de palma y sus fracciones, incluso refinado, pero sin modificar químicamente.	14.997	15
Crustáceos, incluso pelados, vivos, frescos, refrigerados, congelados, secos, salados o en salmuera; crustáceos ahumados, incluso pelados o cocidos, antes o durante el ahumado; crustáceos	3.248	15
Los demás tubos y perfiles huecos (por ejemplo soldados, remachados, arañados o con los bordes simplemente	5.455	5
Los demás papeles y cartones, sin estucar ni recubrir, en bobinas (rollos) o en hojas, que no hayan sido sometidos a trabajos	9.023	5
Flores y capullos, cortados para ramos o adornos, frescos, secos, blanqueados, teñidos, impregnados o preparados de otra forma.	488	5
Las demás placas, láminas, hojas y tiras, de plástico no celular y sin refuerzo, estratificación ni soporte o combinación similar con	1.535	4
Plomo en bruto.	1.410	3
Poliacetales, los demás polímeros y resinas epoxi, en formas primarias; policarbonatos, resinas alídicas, polímeros alílicos y	1.912	3
Otras	47.643	71

Colombia	Importaciones tm	Importaciones FOB
Total	167.093	464
Energía eléctrica	0	56
Medicamentos (excepto los productos de las partidas 30.02, 30.05 ó 30.06) constituidos por productos mezclados o sin mezclar,	3.740	31
Insecticidas, raticidas y demás antirroedores, fungicidas, herbicidas, inhibidores de germinación y reguladores del	2.178	18
Preparaciones de belleza, maquillaje y para el cuidado de la piel, excepto los medicamentos, incluidas las preparaciones antisolares y las bronceadoras; preparaciones para manicuras o pedicuros.	981	17
Azúcar de caña o de remolacha y sacarosa químicamente pura, en estado sólido.	13.749	10
Vehículos automóviles para transporte de mercancías.	838	9
Tubos y perfiles huecos, sin soldadura (sin costura), de hierro o acero.	3.909	8
Refrigeradores, congeladores y demás material, máquinas y aparatos para producción de frío, aunque no sean eléctricos;	1.412	8
Agentes de superficie orgánicos (excepto el jabón); preparaciones tenso-activas, preparaciones para lavar (incluidas las preparaciones	7.194	8
Preparaciones capilares.	1.582	8
Otras	131.511	289

Fuente: Banco Central Ecuador

[Regresar al índice](#)

Comercio con Argentina para las 10 principales partidas en toneladas y en millones de dólares (enero-marzo)

Argentina	Exportaciones tm	Exportaciones FOB
Total	56.006	62
Bananas, incluidos los plátanos «plantains», frescos o secos.	46.411	28
Preparaciones y conservas de pescado; caviar y sus sucedáneos preparados con huevas de pescado.	4.849	23
Frutas u otros frutos y demás partes comestibles de plantas,	1.093	3
Pasta de cacao, incluso desgrasada.	425	2
Grasas y aceites, animales o vegetales, y sus fracciones, parcial o totalmente hidrogenados, interesterificados, reesterificados o	543	1
Artículos de confitería sin cacao (incluido el chocolate blanco).	106	1
Dátiles, higos, piñas (ananás), aguacates (paltas), guayabas, mangos y mangostanes, frescos o secos.	1.148	1
Gelatinas (aunque se presenten en hojas cuadradas o rectangulares, incluso trabajadas en la superficie o coloreadas) y	80	1
Crustáceos, incluso pelados, vivos, frescos, refrigerados, congelados, secos, salados o en salmuera; crustáceos ahumados,	78	1
Crustáceos, moluscos y demás invertebrados acuáticos, preparados o conservados.	58	0
Otras	1.214	1

Argentina	Importaciones tm	Importaciones FOB
Total	417.327	199
Tortas y demás residuos sólidos de la extracción del aceite de soja (soya), incluso molidos o en «pellets»	176.828	85
Trigo y morcajo (tranquillón).	124.294	31
Maíz.	104.011	24
Medicamentos (excepto los productos de las partidas 30.02, 30.05	283	18
Vehículos automóviles para transporte de mercancías.	1.080	10
Sales e hidróxidos de amonio cuaternario, lecitinas y demás fosfoamino-lípidos, aunque no sean de constitución química	1.927	2
Automóviles de turismo y demás vehículos automóviles concebidos principalmente para transporte de personas (excepto	169	2
Maníes (cacahuets, cacahuates) sin tostar ni cocer de otro modo, incluso sin cáscara o quebrantados.	1.048	2
Extracto de malta, preparaciones alimenticias de harina, grañones, sémola, almidón, fécula o extracto de malta, que no contengan	201	2
Aceites de girasol, cártamo o algodón, y sus fracciones, incluso refinados, pero sin modificar químicamente.	1.229	1
Otras	6.257	22

Fuente: Banco Central Ecuador

[Regresar al índice](#)

Comercio con Perú para las 10 principales partidas en toneladas y en millones de dólares (enero-marzo)

Perú	Exportaciones tm	Exportaciones FOB
Total	513.474	294
Aceites crudos de petróleo o de mineral bituminoso	424.574	185
Tableros de partículas, tableros llamados «oriented strand board» (OSB) y tableros similares (por ejemplo, «waferboard»), de	31.285	17
Minerales de cobre y sus concentrados	3.018	9
Productos intermedios de hierro o acero sin alear.	9.856	6
Aceites de petróleo o de mineral bituminoso, excepto los aceites crudos; preparaciones no expresadas ni comprendidas en otra	5.781	5
Estufas, calderas con hogar, cocinas (incluidas las que puedan utilizarse accesoriamente para calefacción central), barbacoas	1.123	5
Preparaciones de los tipos utilizados para la alimentación de los animales.	4.192	5
Preparaciones y conservas de pescado; caviar y sus sucedáneos preparados con huevas de pescado.	932	4
Productos de panadería, pastelería o galletería, incluso con adición de cacao; hostias, sellos vacíos de los tipos utilizados para	1.189	3
Partes de los aparatos de las partidas 88.01, 88.02 u 88.06	4	2
Otras	31.520	53

Perú	Importaciones tm	Importaciones FOB
Total	198.226	206
Preparaciones de los tipos utilizados para la alimentación de los animales	39.976	45
Alambre de cobre.	1.685	15
Azúcar de caña o de remolacha y sacarosa químicamente pura, en estado sólido	16.671	13
Preparaciones alimenticias no expresadas ni comprendidas en otra parte	501	7
Aceites de petróleo o de mineral bituminoso, excepto los aceites crudos; preparaciones no expresadas ni comprendidas en otra	2.860	7
Medicamentos (excepto los productos de las partidas 30.02, 30.05 ó 30.06) constituidos por productos mezclados o sin mezclar,	708	5
Las demás placas, láminas, hojas y tiras, de plástico no celular y sin refuerzo, estratificación ni soporte o combinación similar con	1.710	5
Harina, polvo y «pellets», de carne, despojos, pescado o de crustáceos, moluscos o demás invertebrados acuáticos, impropios	2.579	4
Explosivos preparados, excepto la pólvora	2.464	4
Agentes de superficie orgánicos (excepto el jabón); preparaciones tenso-activas, preparaciones para lavar (incluidas las preparaciones	4.100	4
Otras	124.973	97

Fuente: Banco Central Ecuador

[Regresar al índice](#)

Comercio con Rusia para las 10 principales partidas en toneladas y en millones de dólares (enero-marzo)

Rusia	Exportaciones tm	Exportaciones FOB
Total	329.586	243
Bananas, incluidos los plátanos «plantains», frescos o secos.	317.229	186
Crustáceos, incluso pelados, vivos, frescos, refrigerados, congelados, secos, salados o en salmuera; crustáceos ahumados.	6.041	33
Cacao en grano, entero o partido, crudo o tostado	3.328	18
Pescado congelado, excepto los filetes y demás carne de pescado de la partida 03.04.	1.917	4
Extractos, esencias y concentrados de café, té o yerba mate y preparaciones a base de estos productos o a base de café, té o	136	1
Preparaciones y conservas de pescado; caviar y sus sucedáneos preparados con huevas de pescado.	159	1
Filetes y demás carne de pescado (incluso picada), frescos, refrigerados o congelados.	50	0
Manteca, grasa y aceite de cacao	23	0
Confituras, jaleas y mermeladas, purés y pastas de frutas u otros frutos, obtenidos por cocción, incluso con adición de azúcar u otro	399	0
Hortalizas, aunque estén cocidas en agua o vapor, congeladas.	199	0
Otras	105	0

Rusia	Importaciones tm	Importaciones FOB
Total	132.742	49
Abonos minerales o químicos nitrogenados.	112.122	34
Abonos minerales o químicos, con dos o tres de los elementos fertilizantes nitrógeno, fósforo y potasio; los demás abonos;	19.607	11
Productos de origen animal no expresados ni comprendidos en otra parte; animales muertos de los Capítulos 1 ó 3, impropios para la	51	2
Tubos y accesorios de tubería (por ejemplo juntas, codos, empalmes [racores]), de plástico.	19	0
Bombas para líquidos, incluso con dispositivo medidor incorporado; elevadores de líquidos.	17	0
Motores y generadores, eléctricos, excepto los grupos electrógenos.	6	0
Abonos minerales o químicos potásicos.	504	0
Fosfinatos (hipofosfitos), fosfonatos (fosfitos) y fosfatos; polifosfatos, aunque no sean de constitución química definida.	258	0
Instrumentos, aparatos y máquinas de medida o control, no expresados ni comprendidos en otra parte de este Capítulo;	0	0
Electroimanes; imanes permanentes y artículos destinados a ser imantados permanentemente; platos, mandriles y dispositivos	1	0
Otras	157	1

Fuente: Banco Central Ecuador

[Regresar al índice](#)

Comercio con Italia para las 10 principales partidas en toneladas y en millones de dólares (enero-marzo)

Italia	Exportaciones tm	Exportaciones FOB
Total	93.392	169
Crustáceos, incluso pelados, vivos, frescos, refrigerados, congelados, secos, salados o en salmuera; crustáceos ahumados,	9.678	70
Bananas, incluidos los plátanos «plantains», frescos o secos.	73.980	47
Preparaciones y conservas de pescado; caviar y sus sucedáneos preparados con huevas de pescado.	3.938	24
Flores y capullos, cortados para ramos o adornos, frescos, secos, blanqueados, teñidos, impregnados o preparados de otra forma.	2.222	13
Cacao en grano, entero o partido, crudo o tostado	2.186	11
Filetes y demás carne de pescado (incluso picada), frescos, refrigerados o congelados.	175	1
Cascos para sombreros, trenzados o fabricados por unión de tiras de cualquier materia, sin ahormado ni perfilado del ala y sin	4	1
Confituras, jaleas y mermeladas, purés y pastas de frutas u otros frutos, obtenidos por cocción, incluso con adición de azúcar u otro	479	0
Raíces de yuca (mandioca), arrurruz o salep, aguaturmas (patacas), camotes (batatas, boniatos) y raíces y tubérculos	149	0
Cascos sin ahormado ni perfilado del ala, platos (discos) y cilindros aunque estén cortados en el sentido de la altura, de fieltro, para	5	0
Otras	575	2

Italia	Importaciones tm	Importaciones FOB
Total	155.576	228
Aceites y demás productos de la destilación de los alquitranes de hulla de alta temperatura; productos análogos en los que los	140.132	130
Medicamentos (excepto los productos de las partidas 30.02, 30.05 ó 30.06) constituidos por productos mezclados o sin mezclar,	169	12
Refrigeradores, congeladores y demás material, máquinas y aparatos para producción de frío, aunque no sean eléctricos;	272	5
Máquinas y aparatos, no expresados ni comprendidos en otra parte de este Capítulo, para la preparación o fabricación industrial	190	4
Máquinas y aparatos de clasificar, cribar, separar, lavar, quebrantar, triturar, pulverizar, mezclar, amasar o sobar, tierra,	150	4
Bombas para líquidos, incluso con dispositivo medidor incorporado; elevadores de líquidos.	167	3
Aceites de petróleo o de mineral bituminoso, excepto los aceites crudos; preparaciones no expresadas ni comprendidas en otra	2.707	2
Máquinas para lavar vajilla; máquinas y aparatos para limpiar o secar botellas o demás recipientes; máquinas y aparatos para	39	2
Placas y baldosas, de cerámica, sin barnizar ni esmaltar, para pavimentación o revestimiento; cubos, dados y artículos similares,	1.526	2
Preparaciones capilares.	210	2
Otras	10.015	62

Fuente: Banco Central Ecuador

[Regresar al índice](#)

Comercio con España para las 10 principales partidas en toneladas y en millones de dólares (enero-marzo)

España	Exportaciones tm	Exportaciones FOB
Total	51.128	197
Preparaciones y conservas de pescado; caviar y sus sucedáneos preparados con huevas de pescado.	13.864	71
Crustáceos, incluso pelados, vivos, frescos, refrigerados, congelados, secos, salados o en salmuera; crustáceos ahumados,	12.501	62
Cacao en grano, entero o partido, crudo o tostado	3.728	20
Flores y capullos, cortados para ramos o adornos, frescos, secos, blanqueados, teñidos, impregnados o preparados de otra forma.	1.482	10
Las demás frutas u otros frutos, frescos.	1.435	5
Bananas, incluidos los plátanos «plantains», frescos o secos.	6.487	4
Aceite de palma y sus fracciones, incluso refinado, pero sin modificar químicamente.	3.938	3
Pescado congelado, excepto los filetes y demás carne de pescado de la partida 03.04.	1.012	3
Frutas u otros frutos y demás partes comestibles de plantas, preparados o conservados de otro modo, incluso con adición de	717	3
Las demás manufacturas de madera.	448	3
Otras	5.517	11

España	Importaciones tm	Importaciones FOB
Total	67.533	151
Aceites y demás productos de la destilación de los alquitranes de hulla de alta temperatura; productos análogos en los que los	38.034	34
Refrigeradores, congeladores y demás material, máquinas y aparatos para producción de frío, aunque no sean eléctricos;	604	7
Medicamentos (excepto los productos de las partidas 30.02, 30.05 ó 30.06) constituidos por productos mezclados o sin mezclar,	354	6
Automóviles de turismo y demás vehículos automóviles concebidos principalmente para transporte de personas (excepto	506	6
Aceite de oliva y sus fracciones, incluso refinado, pero sin modificar químicamente.	565	5
Abonos minerales o químicos, con dos o tres de los elementos fertilizantes nitrógeno, fósforo y potasio; los demás abonos;	1.372	4
Aparatos de radar, radionavegación o radiotelemando.	34	4
Preparaciones alimenticias no expresadas ni comprendidas en otra parte.	158	4
Tráfico Postal Internacional y Correos Rápidos	115	3
Placas y baldosas, de cerámica, sin barnizar ni esmaltar, para pavimentación o revestimiento; cubos, dados y artículos similares,	4.684	3
Otras	21.106	75

Fuente: Banco Central Ecuador

[Regresar al índice](#)

Comercio con Alemania para las 10 principales partidas en toneladas y en millones de dólares (enero-marzo)

Alemania	Exportaciones tm	Exportaciones FOB
Total	92.790	134
Bananas, incluidos los plátanos «plantains», frescos o secos.	74.300	39
Cacao en grano, entero o partido, crudo o tostado	4.769	23
Preparaciones y conservas de pescado; caviar y sus sucedáneos preparados con huevas de pescado.	4.728	22
Minerales de los metales preciosos y sus concentrados.	2.699	18
Extractos, esencias y concentrados de café, té o yerba mate y preparaciones a base de estos productos o a base de café, té o	1.230	11
Hortalizas, aunque estén cocidas en agua o vapor, congeladas.	2.675	5
Crustáceos, incluso pelados, vivos, frescos, refrigerados, congelados, secos, salados o en salmuera; crustáceos ahumados,	384	3
Flores y capullos, cortados para ramos o adornos, frescos, secos, blanqueados, teñidos, impregnados o preparados de otra forma.	439	3
Pasta de cacao, incluso desgrasada.	175	1
Sombreros y demás tocados, trenzados o fabricados por unión de tiras de cualquier materia, incluso guarnecidos	4	1
Otras	1.387	7

Alemania	Importaciones tm	Importaciones FOB
Total	26.825	151
Medicamentos (excepto los productos de las partidas 30.02, 30.05 ó 30.06) constituidos por productos mezclados o sin mezclar,	187	16
Topadoras frontales («bulldozers»), topadoras angulares («angledozers»), niveladoras, trallas («scrapers»), palas	889	12
Sangre humana; sangre animal preparada para usos terapéuticos, profilácticos o de diagnóstico; antisueños (sueños con anticuerpos),	640	12
Automóviles de turismo y demás vehículos automóviles concebidos principalmente para transporte de personas (excepto	215	5
Máquinas y aparatos para imprimir mediante planchas, cilindros y demás elementos impresores de la partida 84.42; las demás	157	5
Instrumentos y aparatos de medicina, cirugía, odontología o veterinaria, incluidos los de centellografía y demás aparatos	31	4
Máquinas y aparatos para trabajar caucho o plástico o para fabricar productos de estas materias, no expresados ni	121	4
Tractores (excepto las carretillas tractor de la partida 87.09).	272	3
Centrifugadoras, incluidas las secadoras centrifugas; aparatos para filtrar o depurar líquidos o gases.	78	3
Partes identificables como destinadas, exclusiva o principalmente, a los motores de las partidas 84.07 u 84.08.	22	3
Otras	24.215	83

Fuente: Banco Central Ecuador

[Regresar al índice](#)

Comercio con Francia para las 10 principales partidas en toneladas y en millones de dólares (enero-marzo)

Francia	Exportaciones tm	Exportaciones FOB
Total	21.910	79
Crustáceos, incluso pelados, vivos, frescos, refrigerados, congelados, secos, salados o en salmuera; crustáceos ahumados,	6.004	35
Preparaciones y conservas de pescado; caviar y sus sucedáneos preparados con huevas de pescado.	4.374	22
Grasas y aceites, y sus fracciones, de pescado o de mamíferos marinos, incluso refinados, pero sin modificar químicamente.	1.562	6
Frutas u otros frutos y demás partes comestibles de plantas, preparados o conservados de otro modo, incluso con adición de	1.752	5
Bananas, incluidos los plátanos «plantains», frescos o secos.	6.343	4
Flores y capullos, cortados para ramos o adornos, frescos, secos, blanqueados, teñidos, impregnados o preparados de otra forma.	367	2
Madera aserrada o desbastada longitudinalmente, cortada o desenrollada, incluso cepillada, lijada o unida por los extremos, de	126	1
Café, incluso tostado o descafeinado; cáscara y cascarrilla de café; sucedáneos del café que contengan café en cualquier proporción.	90	1
Las demás frutas u otros frutos, frescos.	110	1
Filetes y demás carne de pescado (incluso picada), frescos, refrigerados o congelados.	75	0
Otras	1.108	2

Francia	Importaciones tm	Importaciones FOB
Total	8.505	55
Medicamentos (excepto los productos de las partidas 30.02, 30.05 ó 30.06) constituidos por productos mezclados o sin mezclar,	126	8
Preparaciones de belleza, maquillaje y para el cuidado de la piel, excepto los medicamentos, incluidas las preparaciones artísticas	206	7
Las demás máquinas y aparatos para el trabajo de la pasta de papel, del papel o cartón, incluidas las cortadoras de cualquier tipo.	53	3
Automóviles de turismo y demás vehículos automóviles concebidos principalmente para transporte de personas (excepto	198	3
Preparaciones de los tipos utilizados para la alimentación de los animales.	488	3
Productos laminados planos de los demás aceros aleados, de anchura inferior a 600 mm.	735	2
Peptonas y sus derivados; las demás materias proteínicas y sus derivados, no expresados ni comprendidos en otra parte; polvo de	1.392	2
Manzanas, peras y membrillos, frescos.	1.296	2
Insecticidas, raticidas y demás antirroedores, fungicidas, herbicidas, inhibidores de germinación y reguladores del	124	1
Preparaciones antitetonantes, inhibidores de oxidación, aditivos peptizantes, mejoradores de viscosidad, anticorrosivos y demás	303	1
Otras	3.585	22

Fuente: Banco Central Ecuador

[Regresar al índice](#)

Comercio con China para las 10 principales partidas en toneladas y en millones de dólares (enero-marzo)

China	Exportaciones tm	Exportaciones FOB
Total	401.016	1.091
Crustáceos, incluso pelados, vivos, frescos, refrigerados, congelados, secos, salados o en salmuera; crustáceos ahumados,	138.090	653
Minerales de cobre y sus concentrados	140.889	278
Minerales de los metales preciosos y sus concentrados.	22.785	51
Bananas, incluidos los plátanos «plantains», frescos o secos.	55.876	36
Harina, polvo y «pellets», de carne, despojos, pescado o de crustáceos, moluscos o demás invertebrados acuáticos, improprios	14.908	22
Desperdicios y desechos, de cobre	1.921	14
Madera aserrada o desbastada longitudinalmente, cortada o desenrollada, incluso cepillada, lijada o unida por los extremos, de	4.581	13
Cacao en grano, entero o partido, crudo o tostado	950	6
Las demás manufacturas de madera.	1.467	4
Pescado congelado, excepto los filetes y demás carne de pescado de la partida 03.04.	1.528	3
Otras	18.021	10

China	Importaciones tm	Importaciones FOB
Total	580.642	1.390
Teléfonos, incluidos los teléfonos móviles (celulares) y los de otras redes inalámbricas; los demás aparatos para emisión, transmisión	832	107
Automóviles de turismo y demás vehículos automóviles concebidos principalmente para transporte de personas (excepto	9.752	74
Vehículos automóviles para transporte de mercancías.	9.221	48
Productos laminados planos de hierro o acero sin alea, de anchura superior o igual a 600 mm, chapados o revestidos.	58.988	47
Máquinas automáticas para tratamiento o procesamiento de datos y sus unidades; lectores magnéticos u ópticos, máquinas para	502	44
Motocicletas (incluidos los ciclomotores) y velocípedos equipados con motor auxiliar, con sidecar o sin él, sidecares.	6.420	35
Tubos y perfiles huecos, sin soldadura (sin costura), de hierro o acero.	18.734	33
Productos laminados planos de hierro o acero sin alea, de anchura superior o igual a 600 mm, laminados en caliente, sin chapar ni	44.053	28
Neumáticos (llantas neumáticas) nuevos de caucho.	10.344	26
Partes y accesorios de vehículos automóviles de las partidas 87.01 a 87.05.	6.518	26
Otras	415.279	922

Fuente: Banco Central Ecuador

[Regresar al índice](#)

Comercio con Japón para las 10 principales partidas en toneladas y en millones de dólares (enero-marzo)

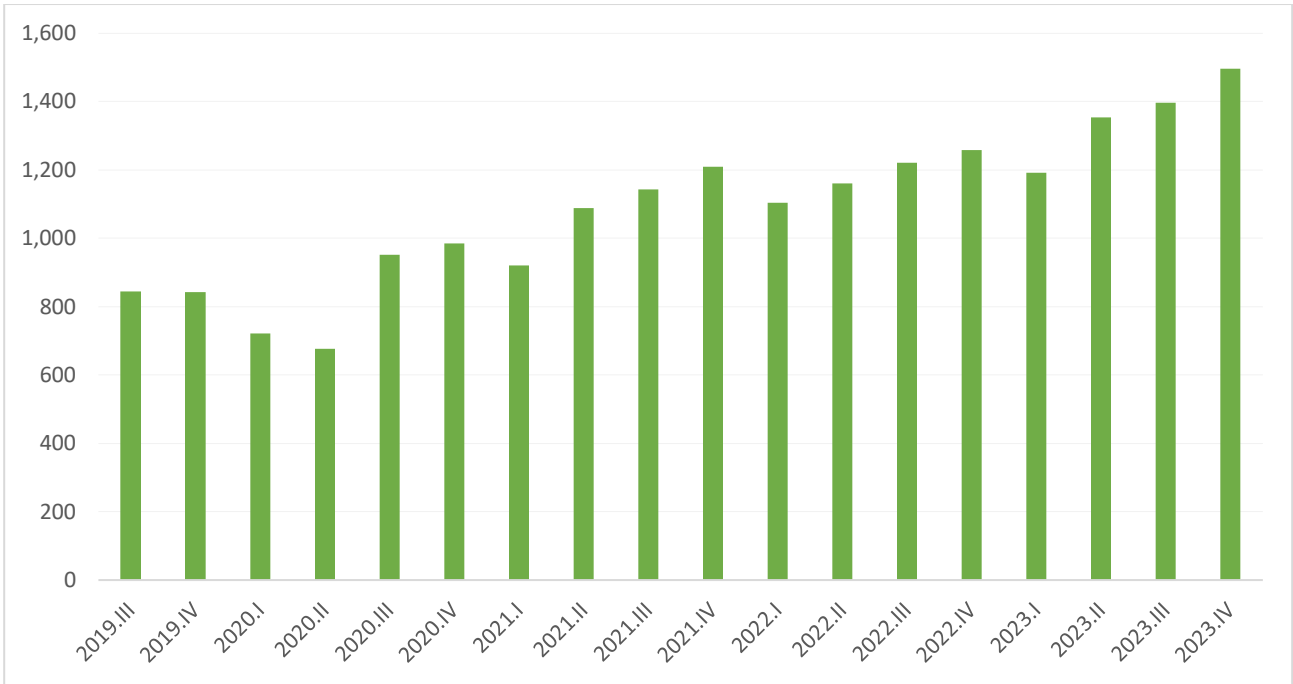
Japón	Exportaciones tm	Exportaciones FOB
Total	41.816	73
Hortalizas, aunque estén cocidas en agua o vapor, congeladas.	8.286	18
Crustáceos, incluso pelados, vivos, frescos, refrigerados, congelados, secos, salados o en salmuera; crustáceos ahumados,	2.394	16
Bananas, incluidos los plátanos «plantains», frescos o secos.	24.461	16
Cacao en grano, entero o partido, crudo o tostado	1.501	8
Pasta de cacao, incluso desgrasada.	540	4
Harina, polvo y «pellets», de carne, despojos, pescado o de crustáceos, moluscos o demás invertebrados acuáticos, improprios	2.830	4
Flores y capullos, cortados para ramos o adornos, frescos, secos, blanqueados, teñidos, impregnados o preparados de otra forma.	338	3
Coco, abacá (cáñamo de Manila [Musa textilis Neel]), ramio y demás fibras textiles vegetales no expresadas ni comprendidas en	806	2
Materias colorantes de origen vegetal o animal (incluidos los extractos tintóreos, excepto los negros de origen animal), aunque	1	1
Desperdicios y desechos, de cobre	40	0
Otras	617	1

Japón	Importaciones tm	Importaciones FOB
Total	74.370	147
Productos laminados planos de hierro o acero sin alea, de anchura superior o igual a 600 mm, laminados en caliente, sin chapar ni	62.548	39
Automóviles de turismo y demás vehículos automóviles concebidos principalmente para transporte de personas (excepto	2.999	36
Partes y accesorios de vehículos automóviles de las partidas 87.01 a 87.05.	414	7
Topadoras frontales («bulldozers»), topadoras angulares («angledozers»), niveladoras, traíllas («scrapers»), palas	866	5
Vehículos automóviles para transporte de mercancías.	801	5
Partes identificables como destinadas, exclusiva o principalmente, a los motores de las partidas 84.07 u 84.08.	119	5
Chasis de vehículos automóviles de las partidas 87.01 a 87.05, equipados con su motor	612	4
Sangre humana; sangre animal preparada para usos terapéuticos, profilácticos o de diagnóstico; antisueros (sueros con anticuerpos),	3	4
Instrumentos y aparatos para análisis físicos o químicos (por ejemplo polarímetros, refractómetros, espectrómetros,	14	2
Rodamientos de bolas, de rodillos o de agujas.	99	2
Otras	5.895	37

Fuente: Banco Central Ecuador

[Regresar al índice](#)

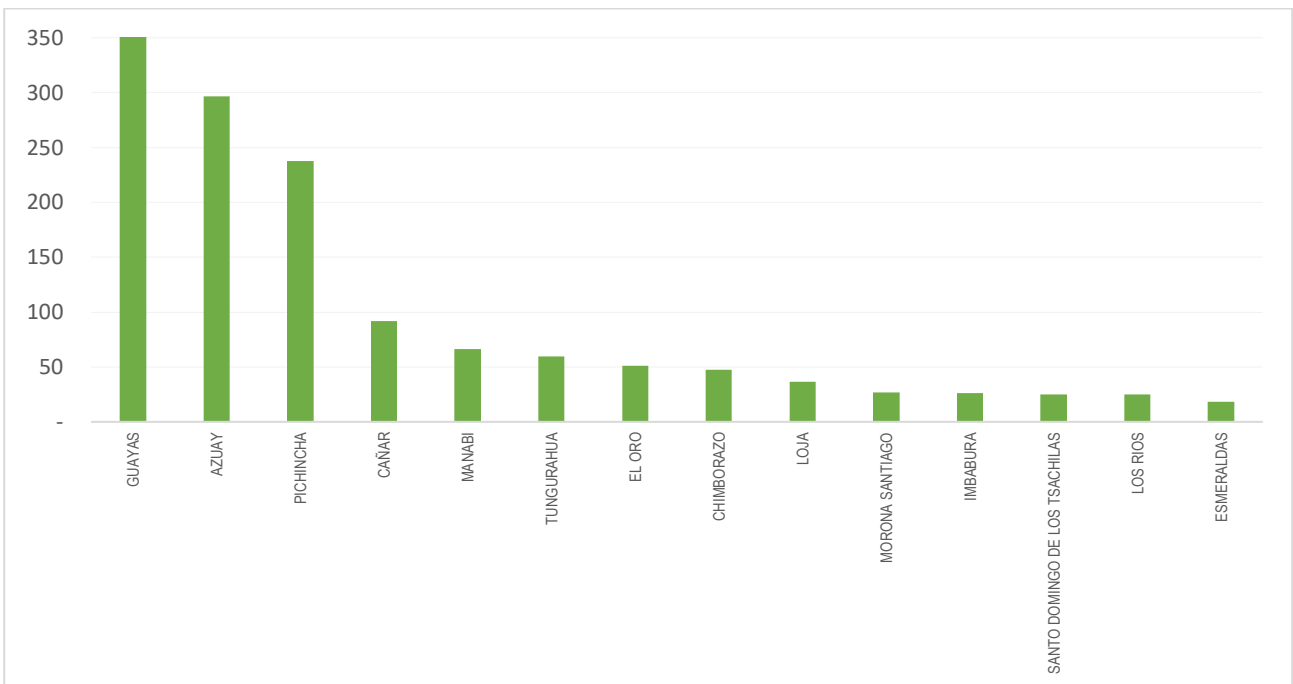
Remesas recibidas en millones de dólares (trimestral)



Fuente: Banco Central Ecuador

[Regresar al índice](#)

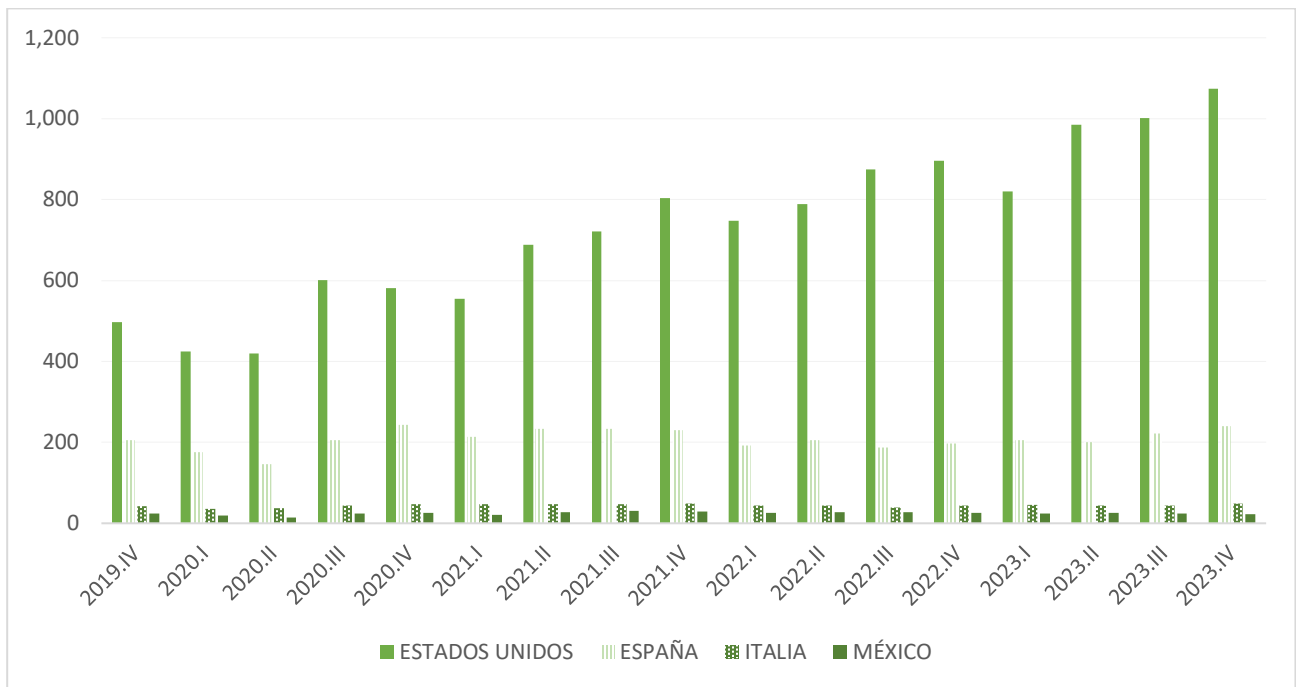
Remesas recibidas por provincia en millones de dólares. Cuarto trimestre 2023



Fuente: Banco Central Ecuador

[Regresar al índice](#)

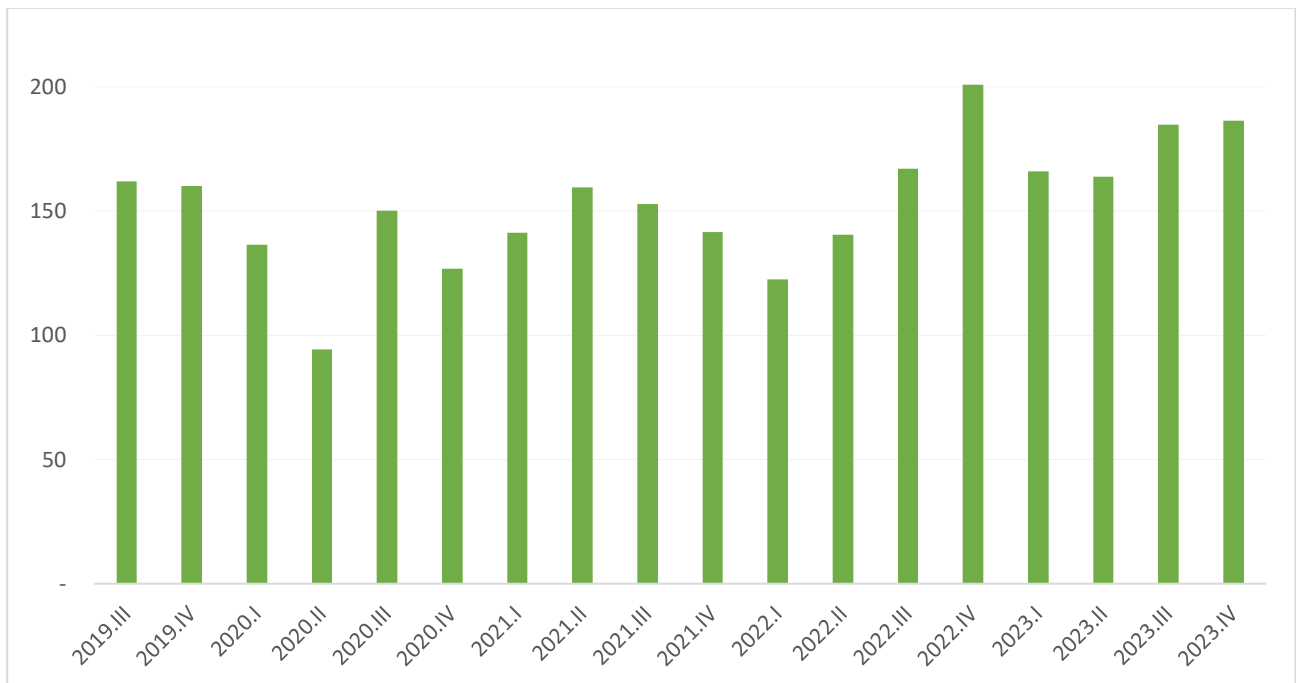
Remesas recibidas por montos principales por país en millones de dólares



Fuente: Banco Central Ecuador

[Regresar al índice](#)

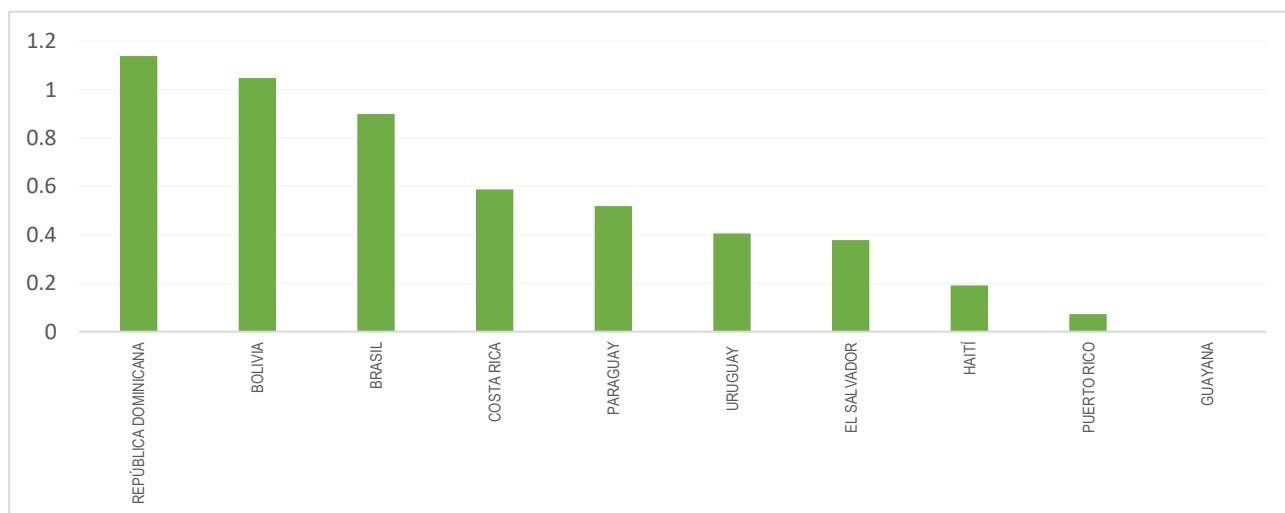
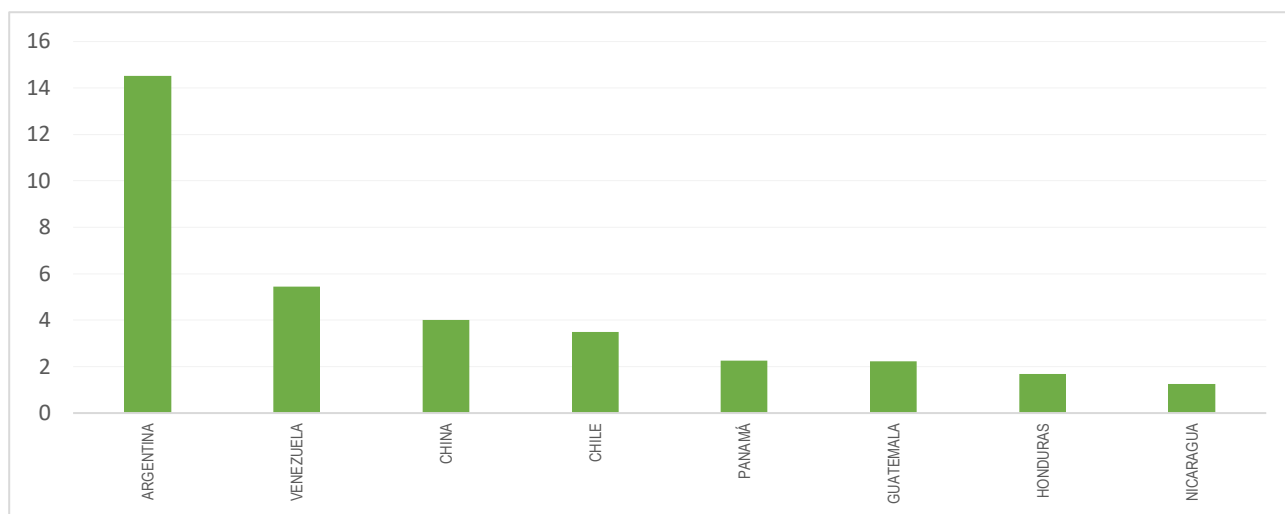
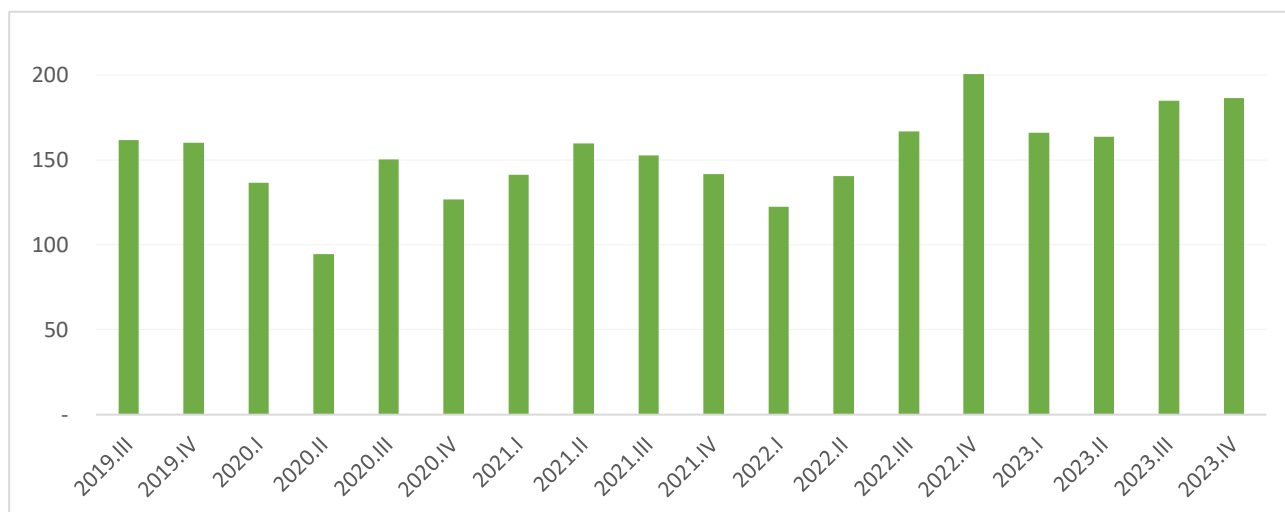
Remesas enviadas en millones de dólares



Fuente: Banco Central Ecuador

[Regresar al índice](#)

Remesas enviadas en millones de dólares a varios países



Fuente: Banco Central Ecuador

[Regresar al índice](#)

Apéndice

Índice	Definición	Fuente
Inflación	Es la tasa de crecimiento de los precios de una economía.	INEC
PIB	Refleja el valor de la producción total de la economía en un año determinado.	BCE
Captaciones	Constituye todos los recursos del público que han sido depositados en una institución financiera a través de depósitos a la vista o a plazo.	BCE
Depósitos Gobierno Central	Comprende los depósitos de ahorro, a plazo, otros depósitos e intereses por pagar al Gobierno por sus depósitos.	BCE
Reservas Internacionales	Son una serie de activos en divisas extranjeras del BCE que están en billetes o monedas depositados en el extranjero.	BCE
Precio petróleo WTI	Es el precio que se le da a un barril de petróleo. El precio West Texas Intermediate (WTI) se utiliza como referencia principal en el mercado petrolero de Estados Unidos.	Us Energy Information Administration
VIX	Es un índice en tiempo real que representa las expectativas del mercado sobre la fortaleza relativa de los cambios de precios a corto plazo del índice S&P 500.	Chicago Board Options Express
S&P 500	Es un índice ponderado por capitalización de mercado de 500 empresas líderes que cotizan en bolsa en los Estados Unidos.	Chicago Board Options Express
SOFR	Es un tipo de interés publicado por el Banco de la Reserva Federal de New York. El SOFR puede verse como la tasa de interés promedio para préstamos garantizados emitidos en dólares estadounidenses con vencimiento de un día.	Federal Reserve Bank of St. Louis
Tasa libre riesgo US bonos 3 meses	Indica la tasa de los bonos emitidos por Estados Unidos y que son considerados como libre de riesgo.	Federal Reserve Bank
Riesgo país	Es el riesgo que tiene un país frente a las operaciones financieras internacionales.	J.P. Morgan Chase data
Tipos de cambio	Es una referencia que se usa en el mercado cambiario para conocer el número de unidades de moneda nacional que deben pagarse para obtener una moneda extranjera.	Banco Mundial
Defunciones	Indica la cifra de decesos a nivel nacional y cantonal.	Registro Civil
Cartera Total	La cartera total es la suma de la cartera vigente más la cartera vencida.	Superintendencia de Bancos
Liquidez	Se refiere a los fondos disponibles para realizar pagos inmediatos.	Superintendencia de Bancos
Brent	Es el petróleo de referencia en el mercado europeo y una de las tres principales referencias para los inversores en petróleo.	
Exportaciones	Es el total de bienes y servicios que son vendidos a un país extranjero.	BCE
Importaciones	Es el transporte legítimo de bienes y servicios nacionales exportados por un país, pretendidos para el uso o consumo interno de otro país.	BCE
Remesas	Es una transferencia internacional de dinero.	BCE

Redacción:

Investigación: Esteban Vaca

Revisión: Esteban Vaca

Diseño y diagramación:

Dirección de Comunicación UDLA

Edición 27.04.2024