



BOLETÍN ESTADÍSTICO SEMANAL

Quinta semana de marzo

27.03.2023

Manual de uso

Este documento presenta un conjunto de variables que describen el comportamiento económico del país y del mundo. Hay dos tipos de variables: por un lado, se encuentran variables e indicadores que se repiten cada semana a las que se les denomina Semanales; y por otro lado variables cuya frecuencia es mensual, y se denominan Mensuales.

La información histórica de más de 50 tipos de variables supera los 500 datos por serie, cifra considerable para los análisis que correspondan. Adicionalmente, en cada variable existen un enlace que dirige la lectura a uno o más gráficos descriptivos o a tablas para profundizar en el estudio de la información.

El archivo es de fácil uso y visualmente amigable. Además, utiliza pocos megabytes, característica que lo hace exportable por medios electrónicos. Es un archivo que incorpora datos actualizados y recurrentes con opciones de contrastes comparativos o cronológicos para ampliar la información y su análisis.

Editorial

En el boletín de la quinta semana de marzo se destaca el incremento en el riesgo país de algunos países de la región. Argentina es un claro ejemplo, ya que en los últimos días su riesgo país ha ido aumentando hasta llegar a los 2,548 puntos. En el caso de Chile y Perú también se observa un incremento pero en menor magnitud. En términos del Ecuador aunque presenta una leve disminución todavía el riesgo país se encuentra cerca a los 1,800 puntos.

Por el lado de las captaciones se observa un comportamiento positivo y con respecto al año anterior se han incrementado en un 3%. Por el contrario, al analizar las reservas internacionales y compararlas con el año pasado se aprecia una disminución del 2%. Finalmente, el precio del barril de petróleo WTI a la fecha de corte de este boletín se ubicaba en 73 dólares por barril.

Información disponible por boletín

Variables	Boletín publicado en:
Variables semanales	
Inflación Ecuador y Estados Unidos	Todas las semanas
PIB anual y trimestral	Todas las semanas
Captaciones Sistema Financiero	Todas las semanas
Depósitos banca comercial	Todas las semanas
Depósitos gobierno central en BCE	Todas las semanas
Reservas Internacionales BCE	Todas las semanas
Precio petróleo WTI, VIX - S&P 500, SOFR	Todas las semanas
Tasa libre riesgo US bonos 3 meses	Todas las semanas
Riesgo país	Todas las semanas
Tipos de cambio	Todas las semanas
Defunciones Ecuador	Todas las semanas
Variables mensuales	
Ventas por actividad económica según SRI	Primera semana de cada mes
Variables tributarias – (Recaudación Mensual y Provincial)	Segunda semana de cada mes
Inflación por tipo de bienes y servicios	Segunda semana de cada mes
Sistema Financiero (Depósitos, Cartera Total, Liquidez)	Tercera semana de cada mes
Sector Petrolero (Producción Promedio, Transporte Promedio Diario, Brent)	Tercera semana de cada mes
Comercio Exterior (Exportaciones e Importaciones Totales y por Países)	Cuarta semana de cada mes
Variables trimestrales	
PIB por industria	Tercera semana del primer mes de cada trimestre
Remesas	Tercera semana del primer mes de cada trimestre

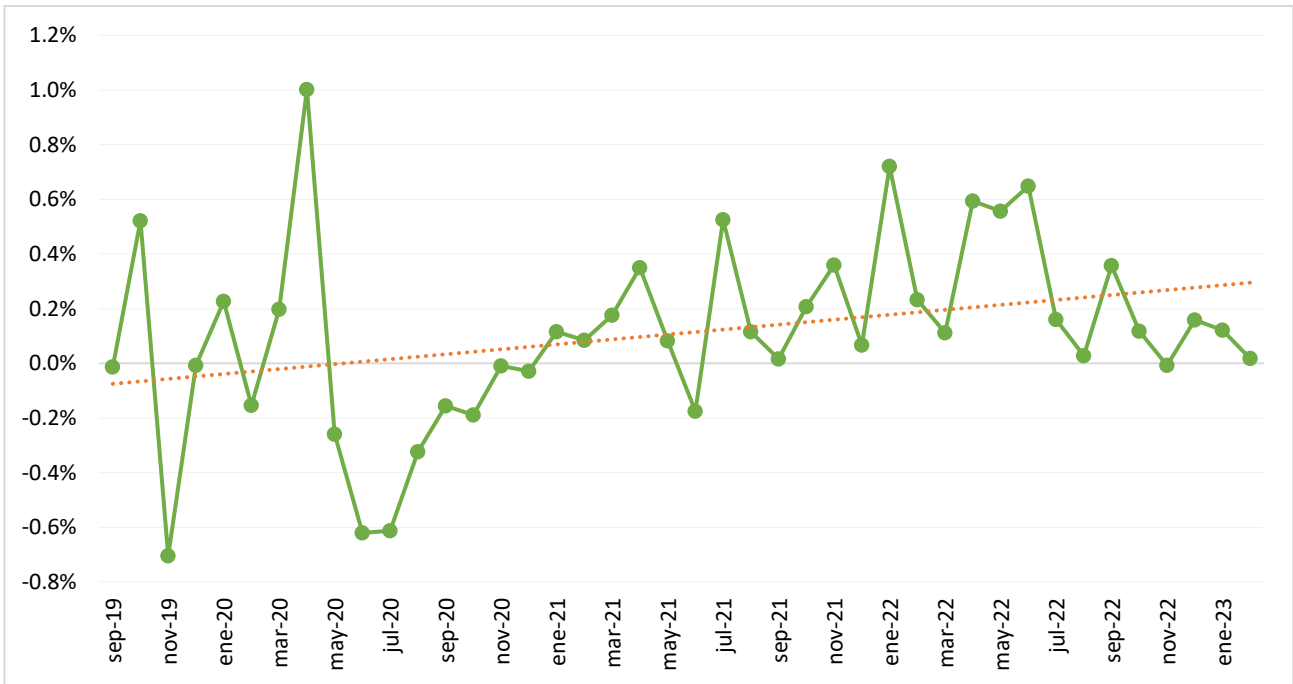
Boletín:

Variables de todas las semanas

Tema	Variación en último año	Variación en último mes	Valor	Unidad	Fecha
<u>Inflación Ecuador</u>	+ 2.9%	+ 0.0%		Porcentaje	febrero-2023
<u>Inflación Estados Unidos</u>	+ 6.0%	+ 0.6%		Porcentaje	febrero-2023
<u>Producto Interno Bruto anual</u>	+ 4.2%		69,089	Millones USD 2007	2021
<u>Producto Interno Bruto trimestral</u>	+ 3.1%	1.9% Trimestral	17,921	Millones USD 2007	2022.III
<u>Captaciones sistema financiero</u>	+ 3.4%	+ 0.7%	60,693	Millones USD	17-marzo-2023
<u>Depósitos banca comercial</u>	+ 6.2%	+ 1.5%	35,700	Millones USD	17-marzo-2023
<u>Depósitos gobierno central en BCE</u>	- 50.1%	+ 35.5%	587	Millones USD	24-marzo-2023
<u>Reservas internacionales BCE</u>	- 2.6%	+ 5.3%	8,238	Millones USD	24-marzo-2023
<u>Precio petróleo WTI</u>	- 29.5%	- 9.4%	73	Dólares x barril	27-marzo-2023
<u>VIX</u>	- 10.8%	- 3.1%	21	Índice	28-marzo-2023
<u>S&P 500</u>	- 11.0%	- 0.0%	3,970	Índice	28-marzo-2023
<u>Tasa libre riesgo US bonos 3 meses</u>	+ 4.1	+ 0.0	4.57 %	Tasa	24-marzo-2023
<u>SOFR</u> (hasta ahora mejor sucesor de LIBOR)	+ 4.5	+ 0.0	4.81 %	Tasa	27-marzo-2023
Riesgo país					
<u>Argentina</u>	+ 821	+ 569	2,548	Puntos básicos	24-marzo-2023
<u>Chile</u>	+ 3	+ 19	160	Puntos básicos	24-marzo-2023
<u>Colombia</u>	+ 90	+ 24	419	Puntos básicos	24-marzo-2023
<u>Ecuador</u>	+ 1053	+ 217	1,837	Puntos básicos	24-marzo-2023
<u>Perú</u>	+ 36	+ 26	215	Puntos básicos	24-marzo-2023
Tipo de Cambio					
<u>Argentina</u>	+ 88%	+ 5%	207	Peso argentino / USD	27-marzo-2023
<u>Argentina Blue</u>	+ 93%	+ 3%	387	Peso argentino blue/ USD	27-marzo-2023
<u>Chile</u>	+ 2%	- 3%	806	Peso chileno / USD	27-marzo-2023
<u>Colombia</u>	+ 25%	- 2%	4,741	Peso colombiano / USD	27-marzo-2023
<u>Perú</u>	+ 1%	- 1%	3.77	Sol peruano / USD	27-marzo-2023
<u>Euro</u>	- 2%	+ 2%	1.08	USD / euro	27-marzo-2023
Defunciones					
<u>País</u>	-213	-74	1,525	Defunciones	7 días a partir del 02-marzo-2023
<u>Guayaquil</u>	-39	+5	371	Defunciones	7 días a partir del 02-marzo-2023
<u>Quito</u>	-34	+12	252	Defunciones	7 días a partir del 02-marzo-2023
<u>Cuenca</u>	-20	-11	55	Defunciones	7 días a partir del 02-marzo-2023

Ecuador

Inflación mensual

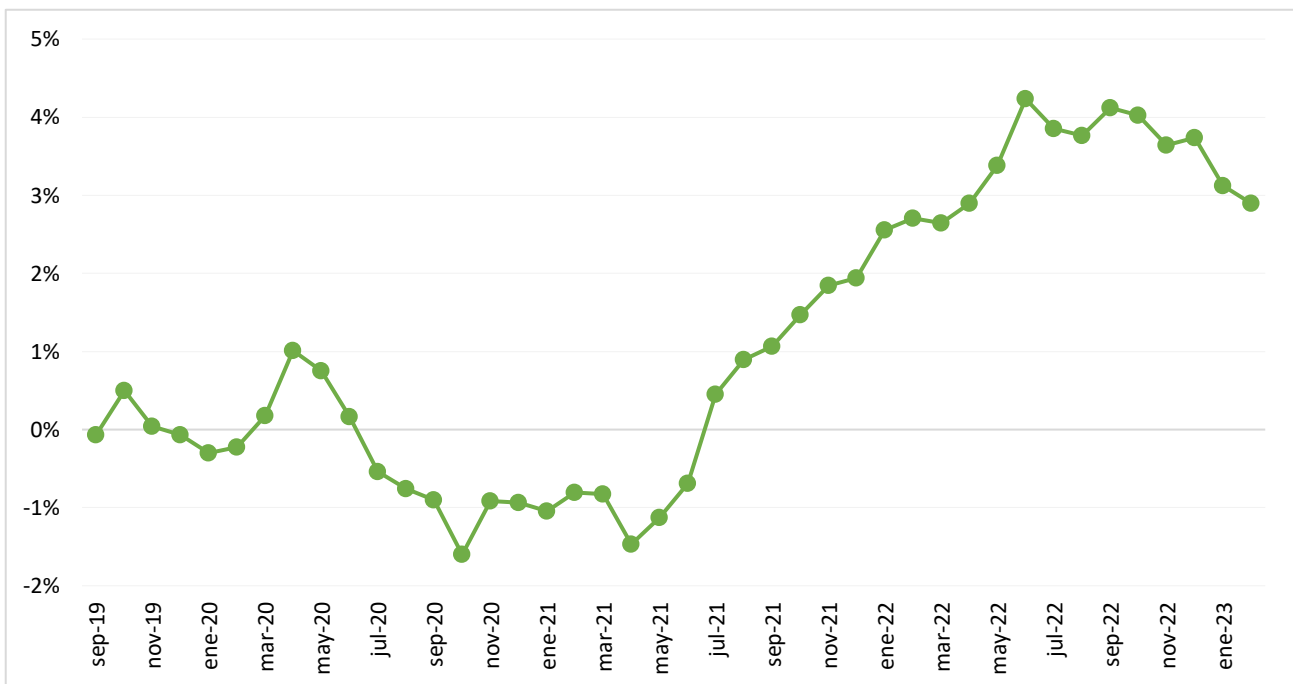


Nota: La línea punteada de color naranja indica la tendencia lineal de los datos en el tiempo.

Fuente: INEC

[Regresar al índice](#)

Inflación anual

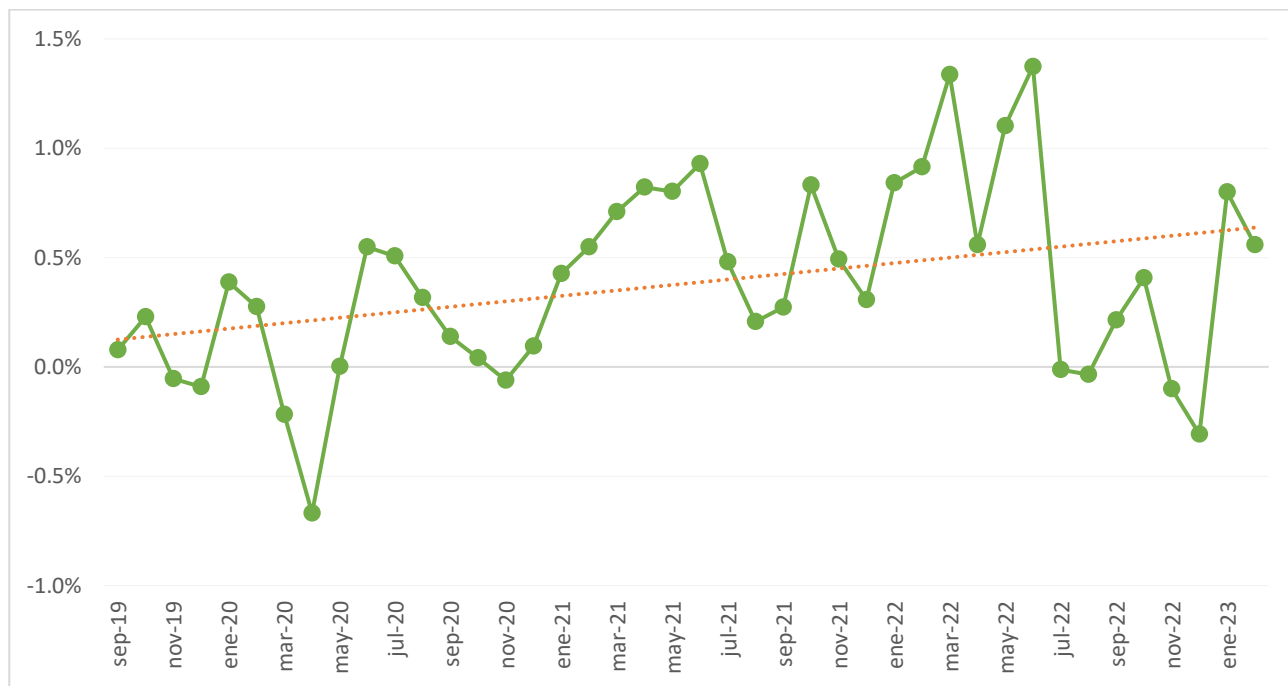


Fuente: INEC

[Regresar al índice](#)

Estados Unidos

Inflación mensual

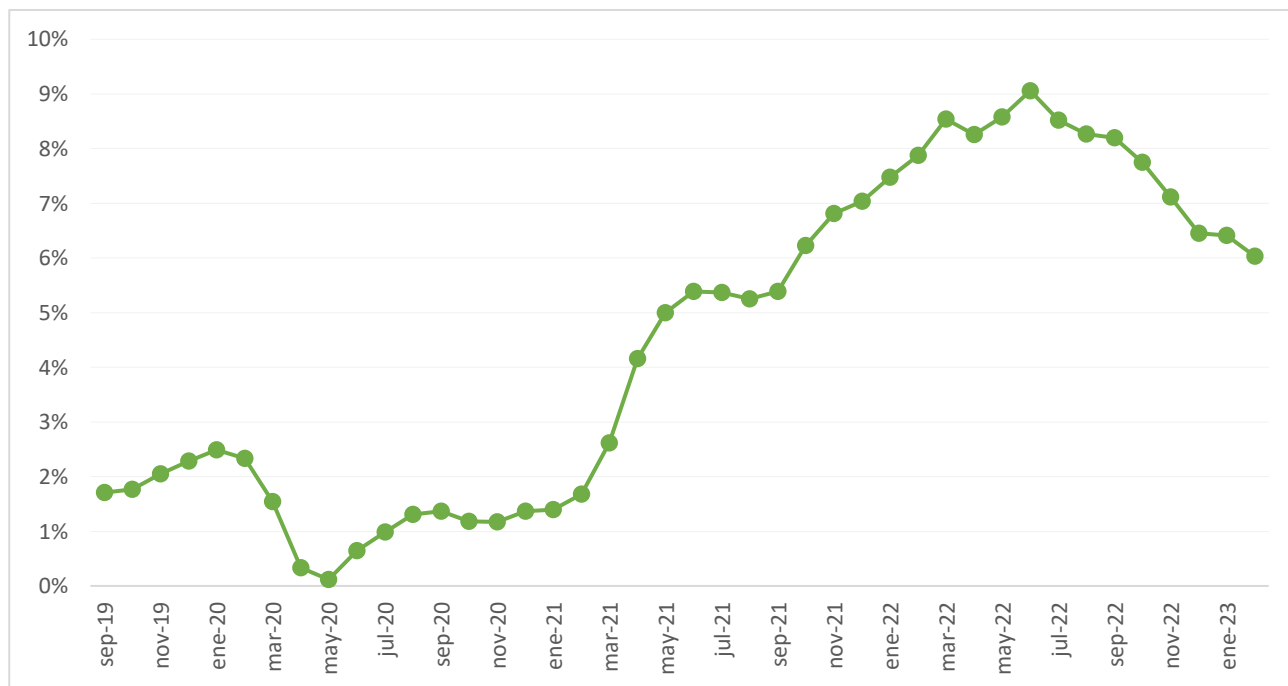


Nota: La línea punteada de color naranja indica la tendencia lineal de los datos en el tiempo.

Fuente: U.S. Bureau of Labor Statistics

[Regresar al índice](#)

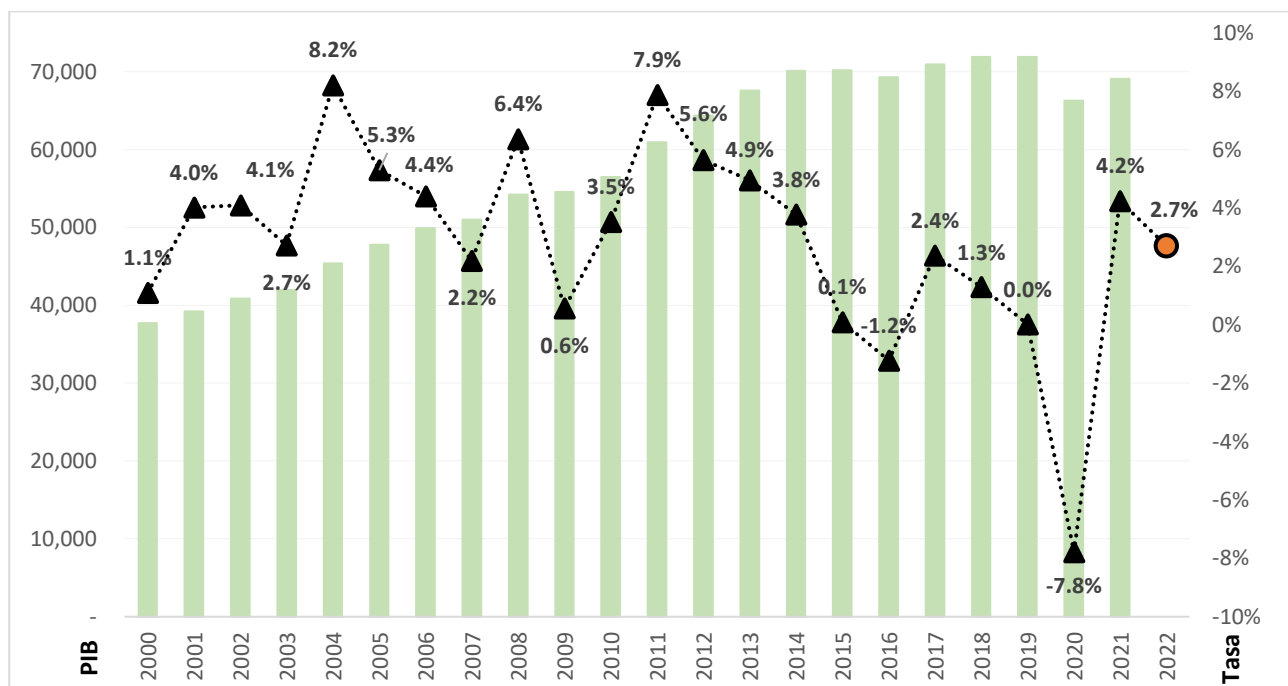
Inflación anual



Fuente: U.S. Bureau of Labor Statistics

[Regresar al índice](#)

Producto Interno Bruto anual

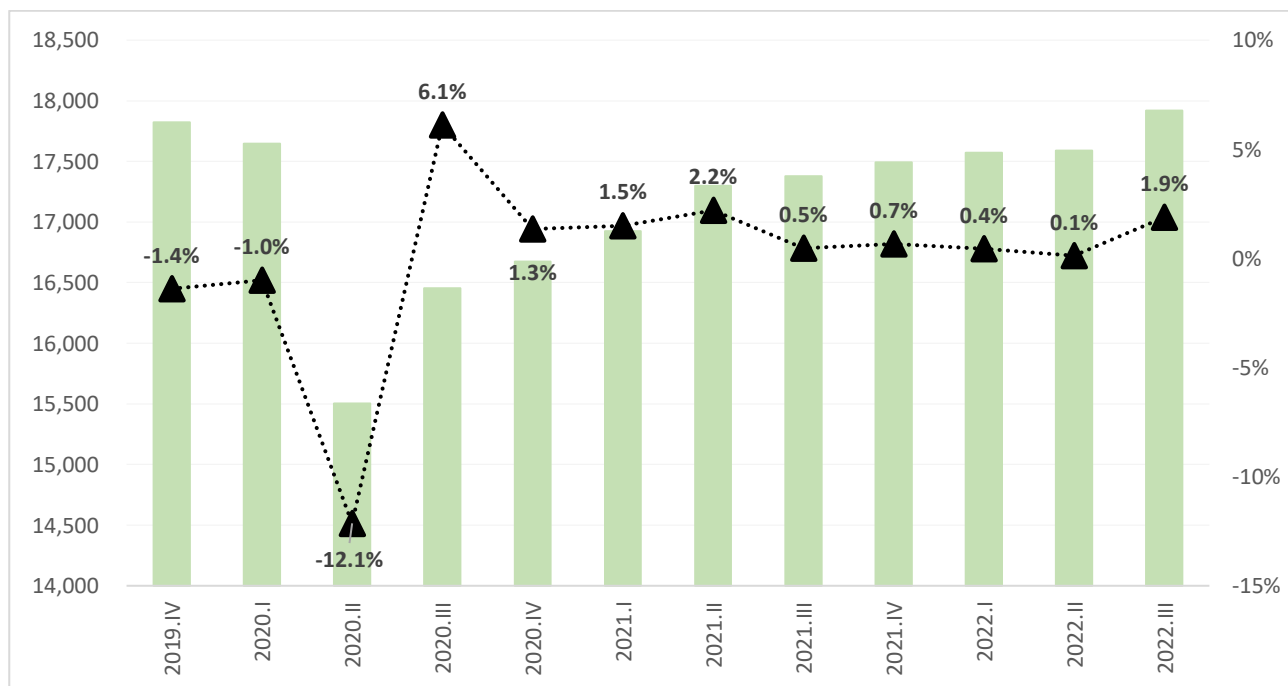


Nota: PIB en millones de dólares 2007 (eje de la izq.) y la variación del PIB (eje de la derecha), ● proyección CEPAL diciembre 2022.

Fuente: Banco Central

[Regresar al índice](#)

Producto Interno Bruto trimestral

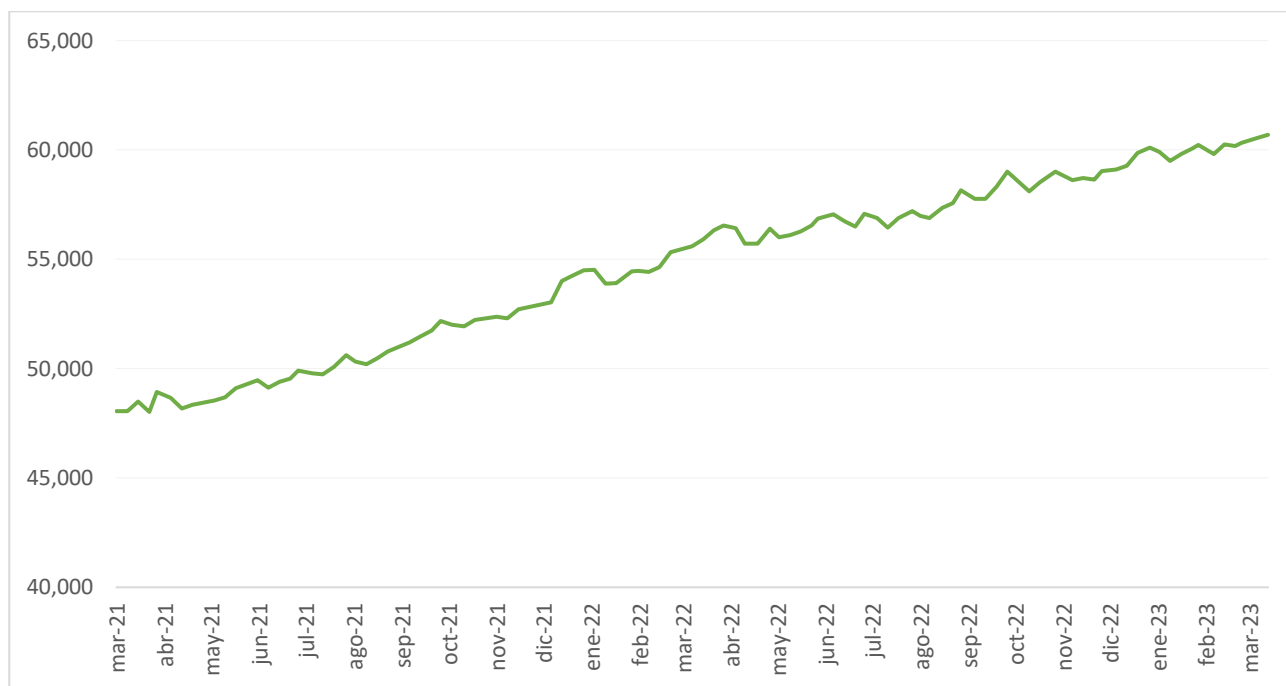


Nota: PIB en millones de dólares 2007 (eje de la izq.) y la variación del PIB respecto al trimestre del año pasado t-4 (eje de la derecha).

Fuente: Banco Central

[Regresar al índice](#)

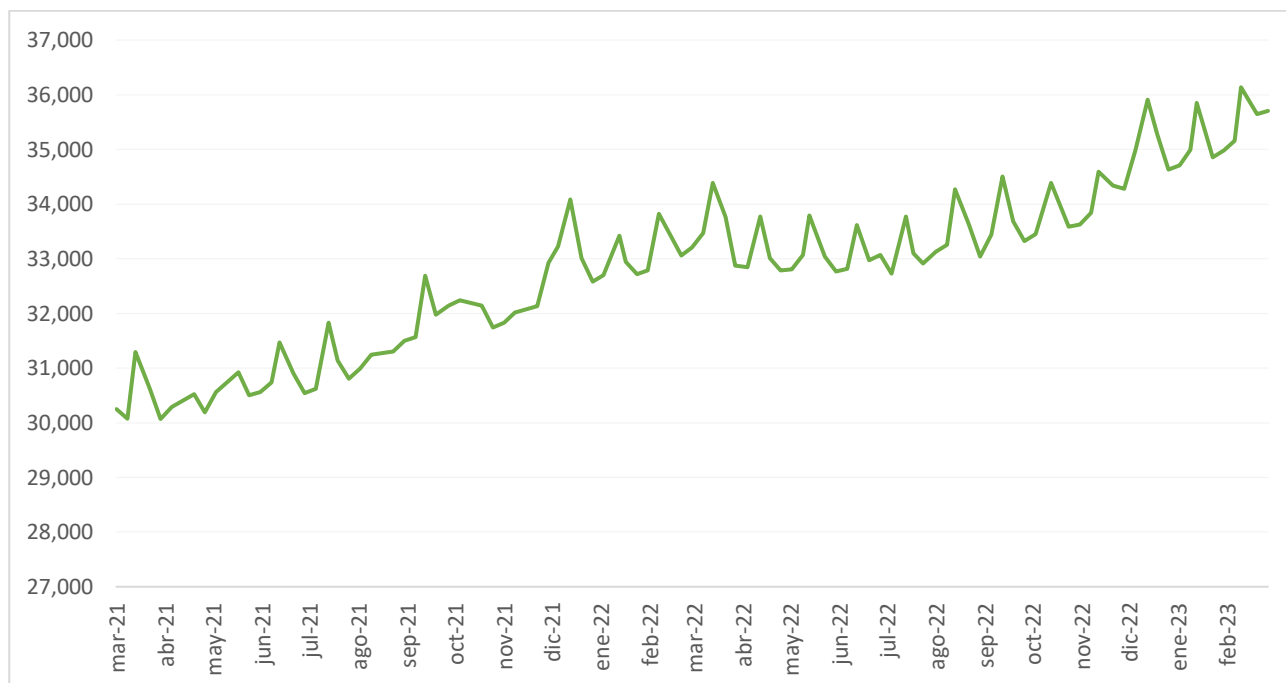
Captaciones en el sistema financiero en millones de dólares



Fuente: Banco Central

[Regresar al índice](#)

Depósitos en banca comercial en millones de dólares

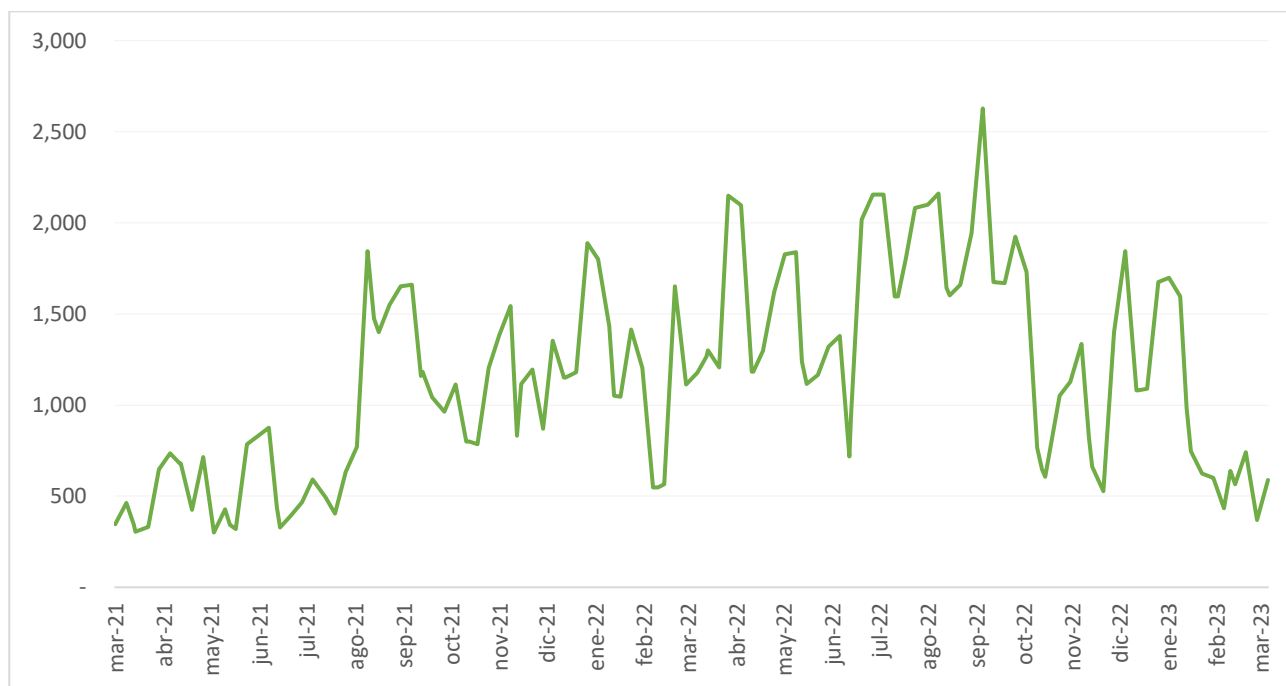


Nota: Los depósitos de la banca comercial no incluyen depósitos en BCE, depósitos restringidos, operaciones de reparto y otros depósitos.

Fuente: Banco Central

[Regresar al índice](#)

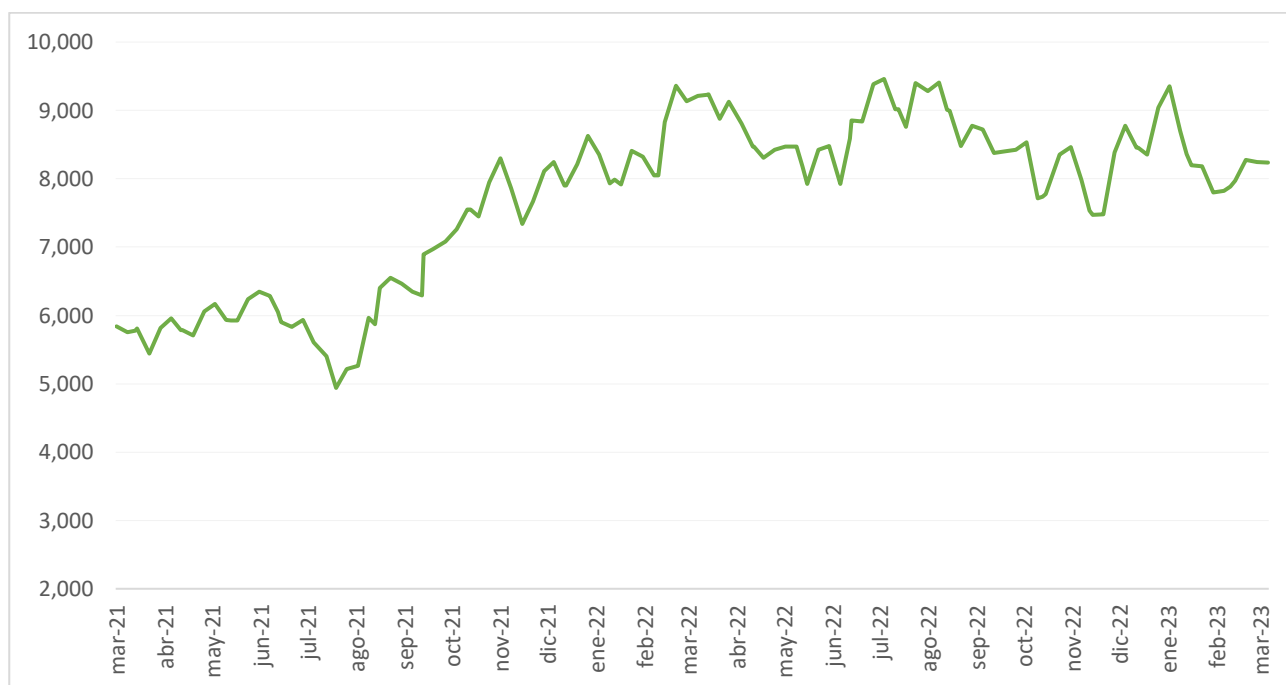
Depósitos del gobierno central en la cuenta del tesoro nacional millones de dólares



Fuente: Banco Central

[Regresar al índice](#)

Reservas internacionales en millones de dólares



Fuente: Banco Central

[Regresar al índice](#)

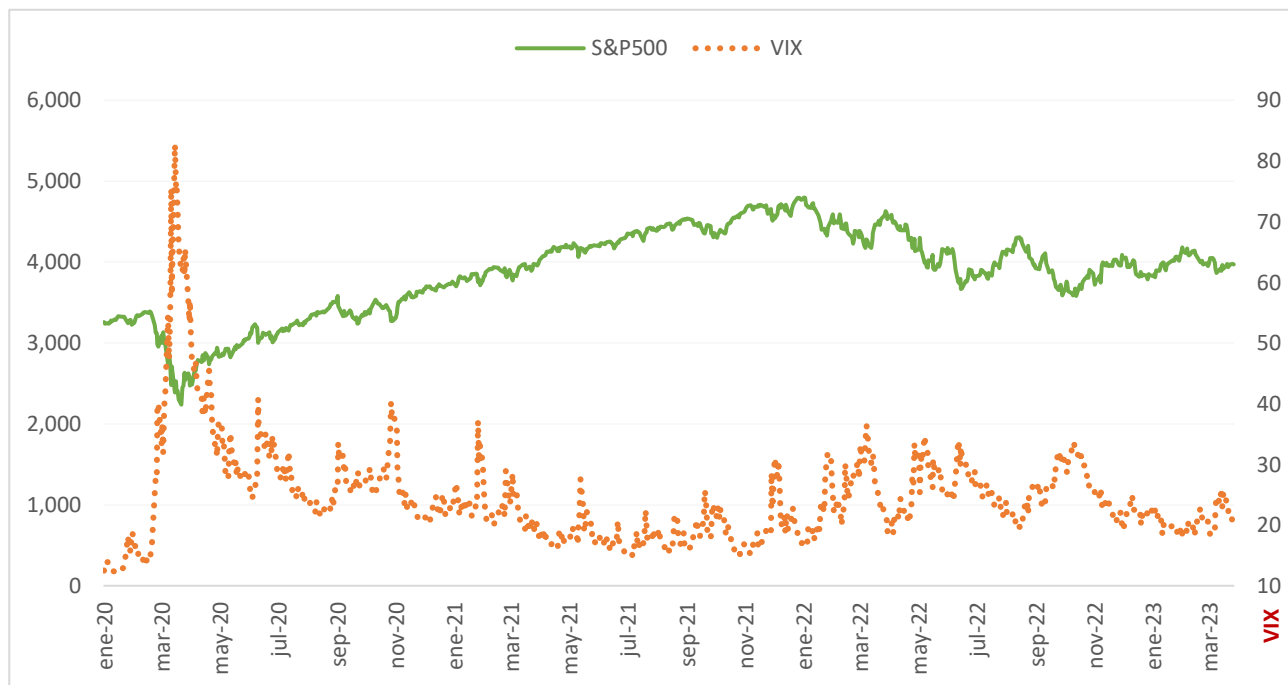
Precio petróleo WTI dólares por barril



Fuente: US Energy Information Administration

[Regresar al índice](#)

VIX y Standard and Poor Index. S&P 500

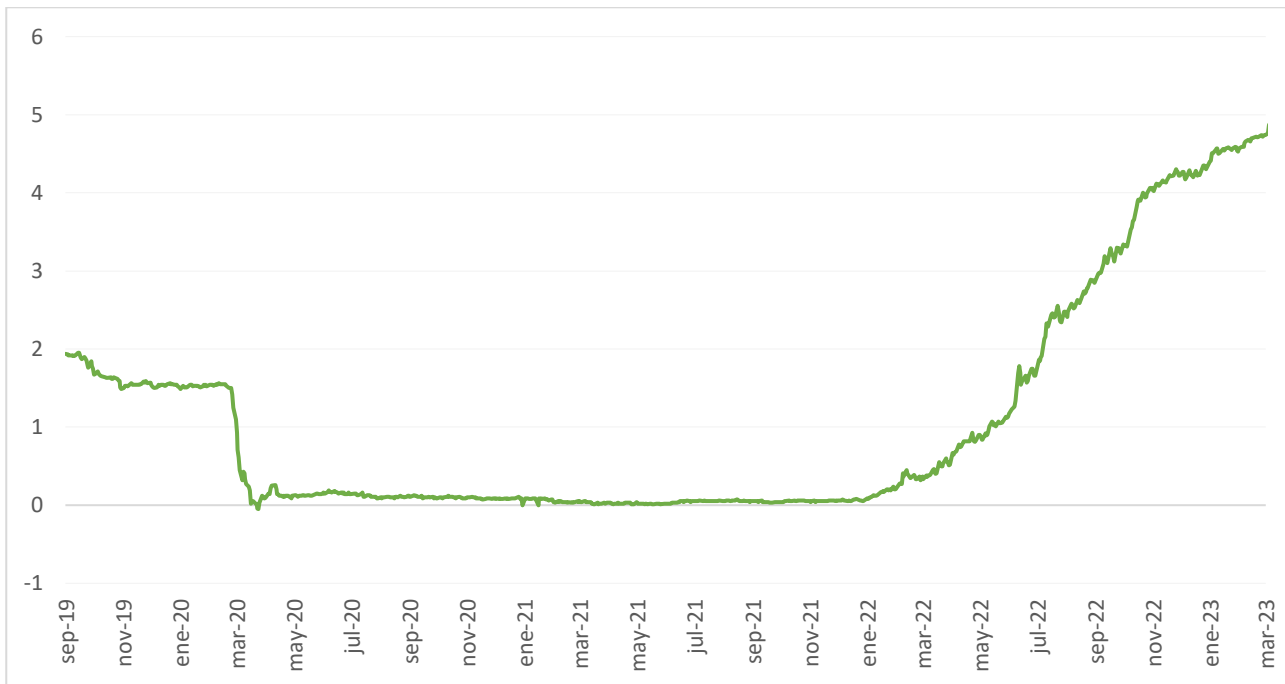


VIX: mide las expectativas del mercado basado en la volatilidad esperada de los precios ponderados del Índice S&P 500.

Fuente: Chicago Board Options Exchange

[Regresar al índice](#)

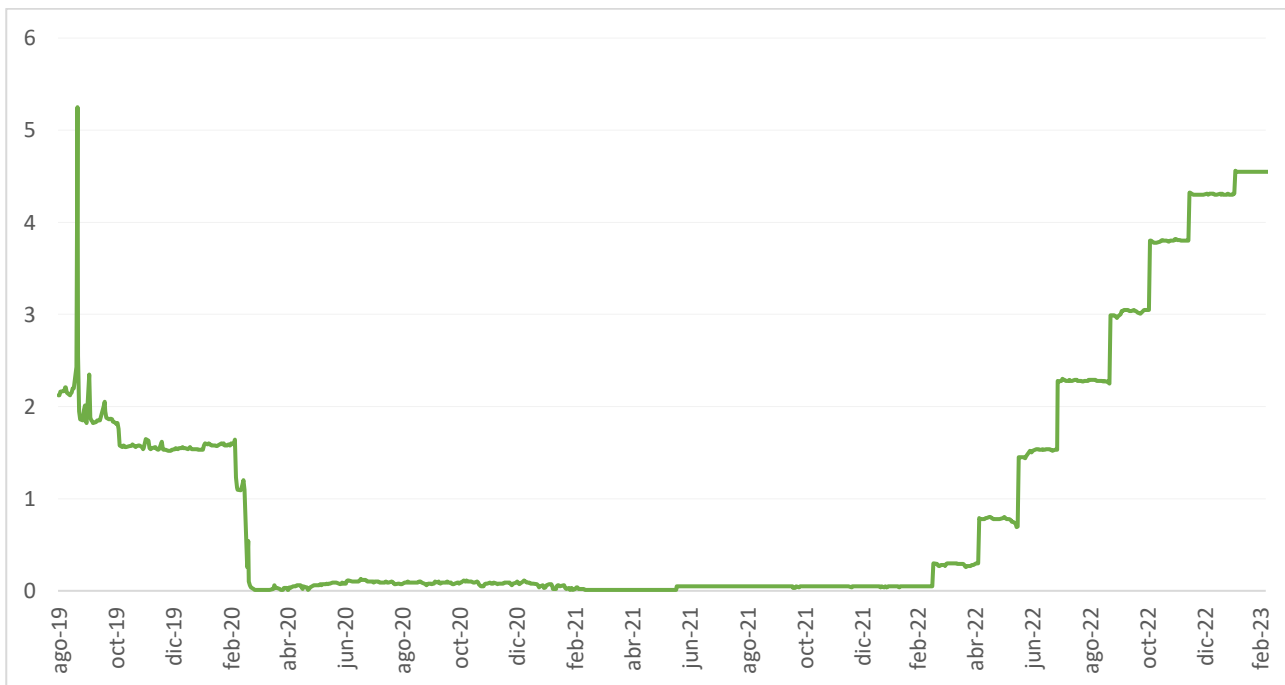
Tasa bonos del tesoro EE. UU. 3 meses (porcentaje)



Fuente: Federal Reserve Bank

[Regresar al índice](#)

SOFR (Secured Overnight Financing Rate Data) (porcentaje)



Fuente: Federal Reserve Bank of St. Louis

[Regresar al índice](#)

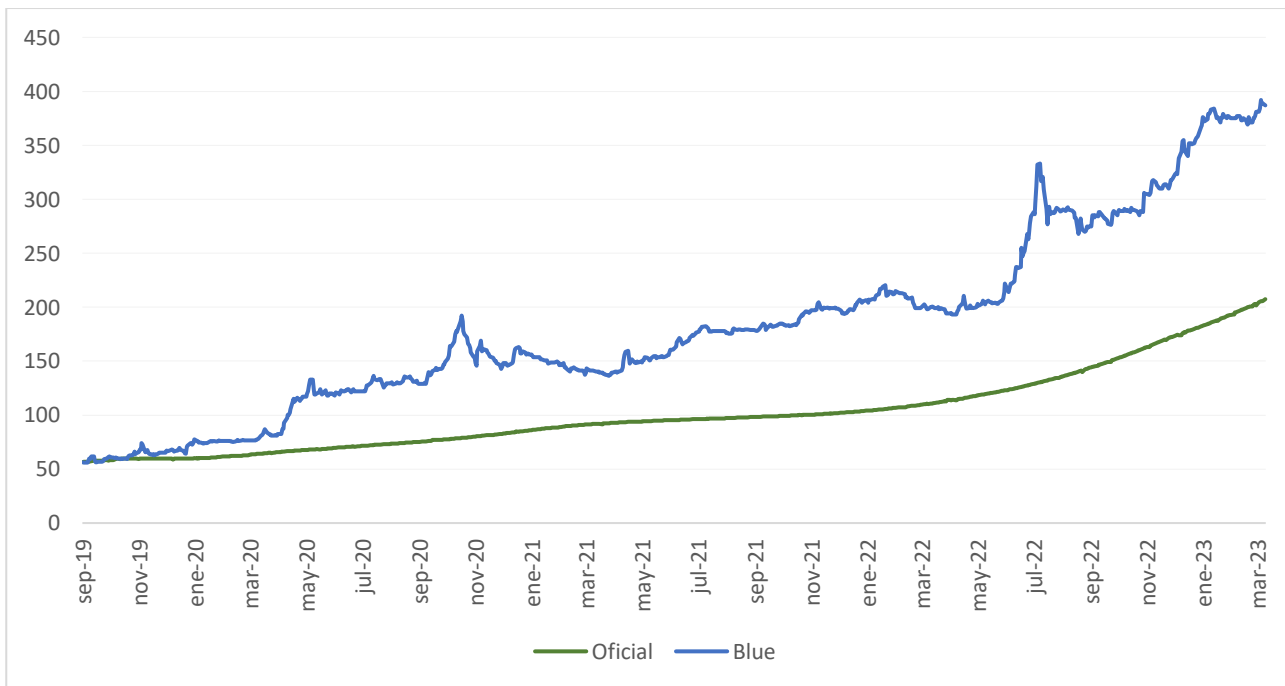
Tipo de Cambio: dólar / euro



Fuente: Banco Mundial

[Regresar al índice](#)

Tipo de cambio Argentina: peso oficial argentino / dólar; peso Blue argentino / dólar



Fuente: Banco Mundial

[Regresar al índice](#)

Tipo de cambio Colombia: peso colombiano / dólar



Fuente: Banco Mundial

[Regresar al índice](#)

Tipo de cambio Perú: sol peruano/ dólar



Fuente: Banco Mundial

[Regresar al índice](#)

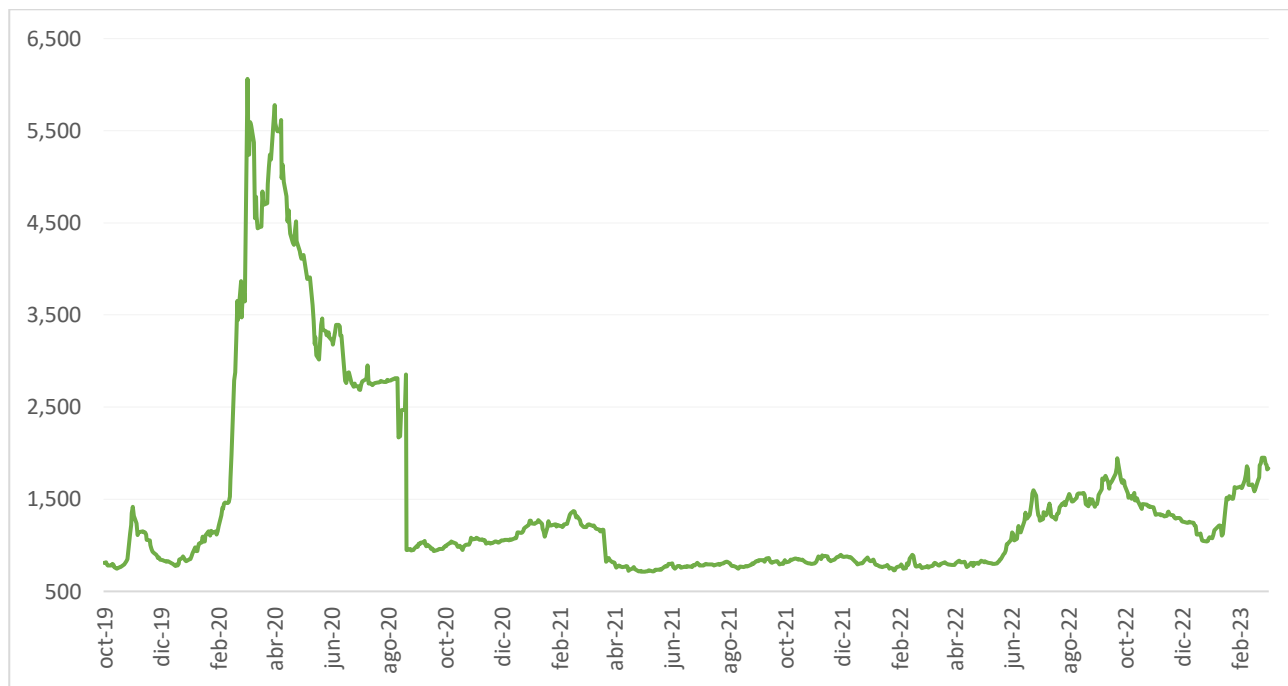
Tipo de cambio Chile: peso chileno / dólar



Fuente: Banco Mundial

[Regresar al índice](#)

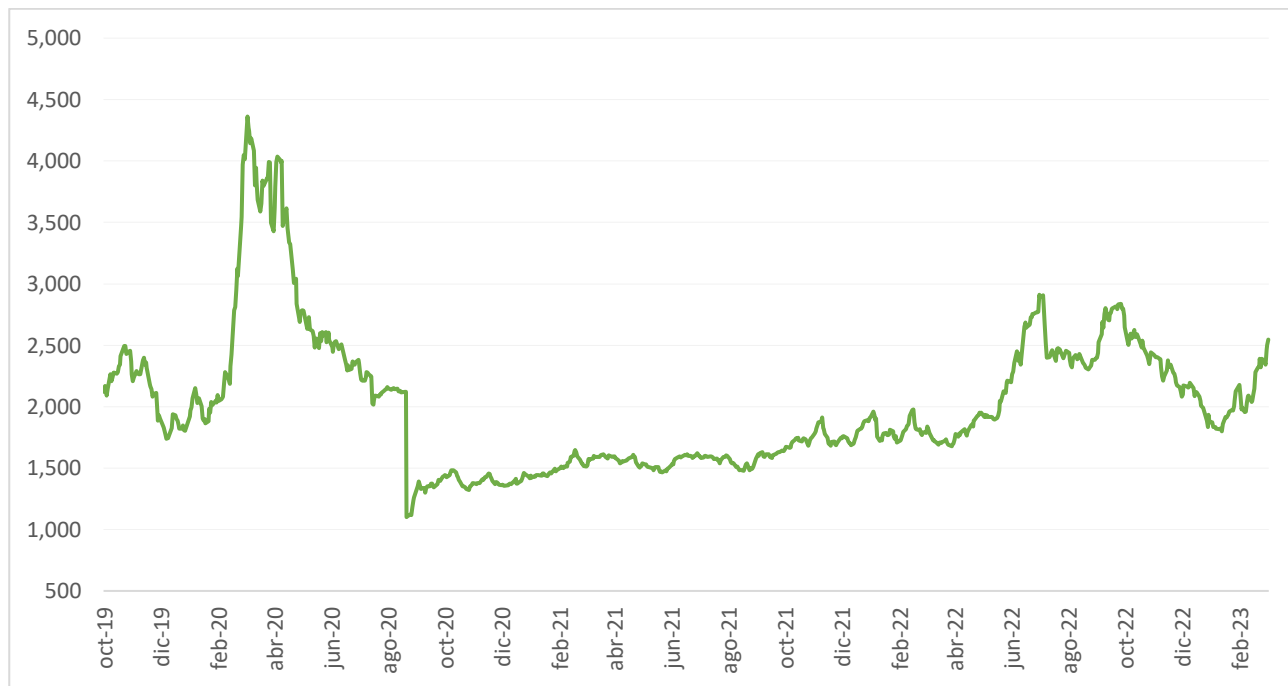
Riesgo país: Ecuador



Fuente: J.P. Morgan Chase data

[Regresar al índice](#)

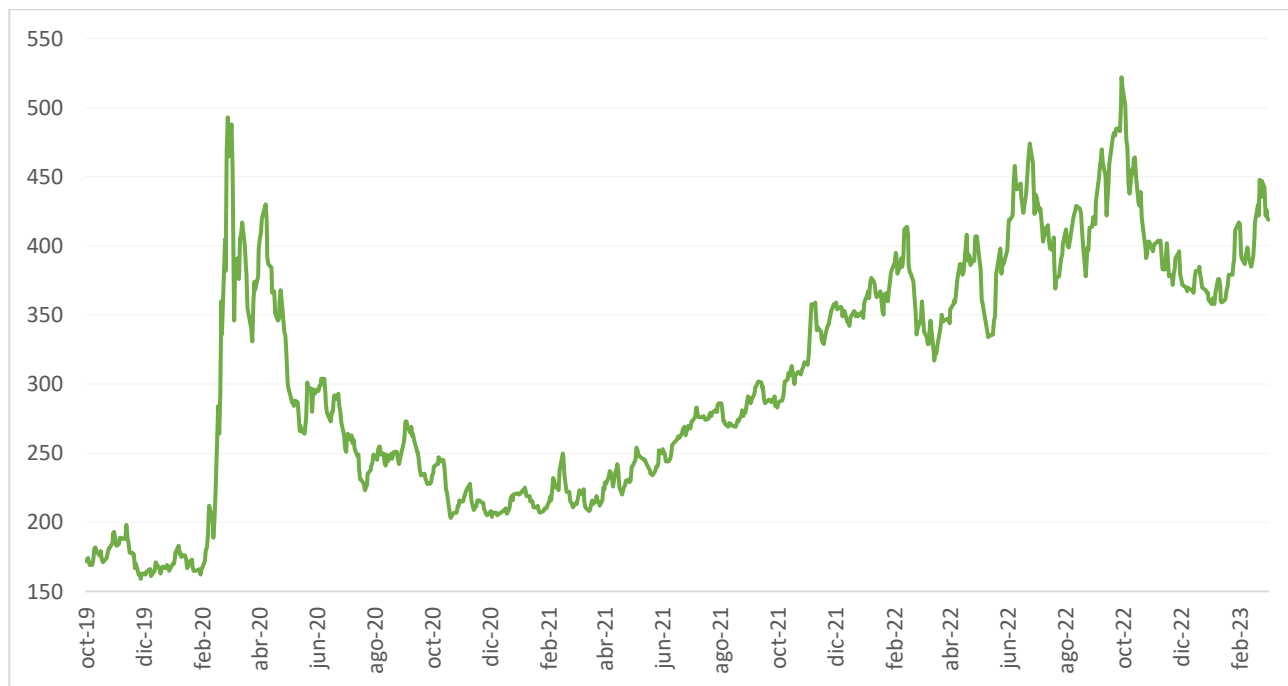
Riesgo país: Argentina



Fuente: J.P. Morgan Chase data

[Regresar al índice](#)

Riesgo país: Colombia



Fuente: J.P. Morgan Chase data

[Regresar al índice](#)

Riesgo país: Perú



Fuente: J.P. Morgan Chase data

[Regresar al índice](#)

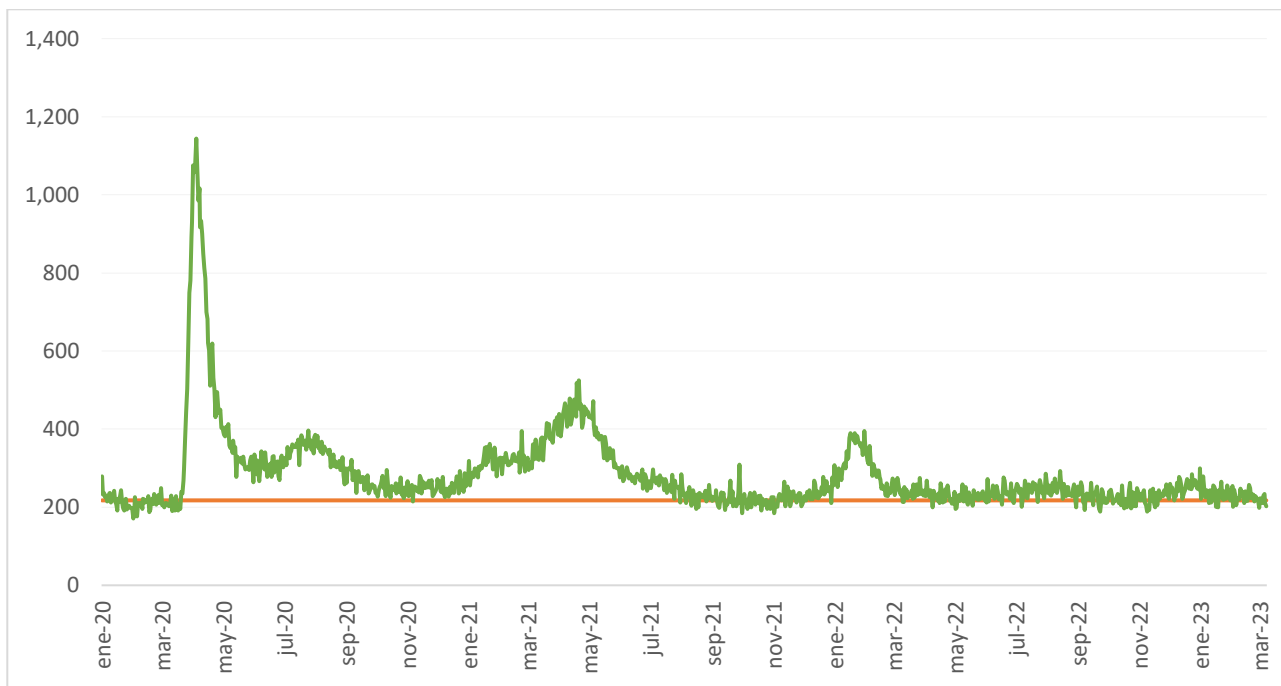
Riego país: Chile



Fuente: J.P. Morgan Chase data

[**Regresar al índice**](#)

Defunciones totales Ecuador

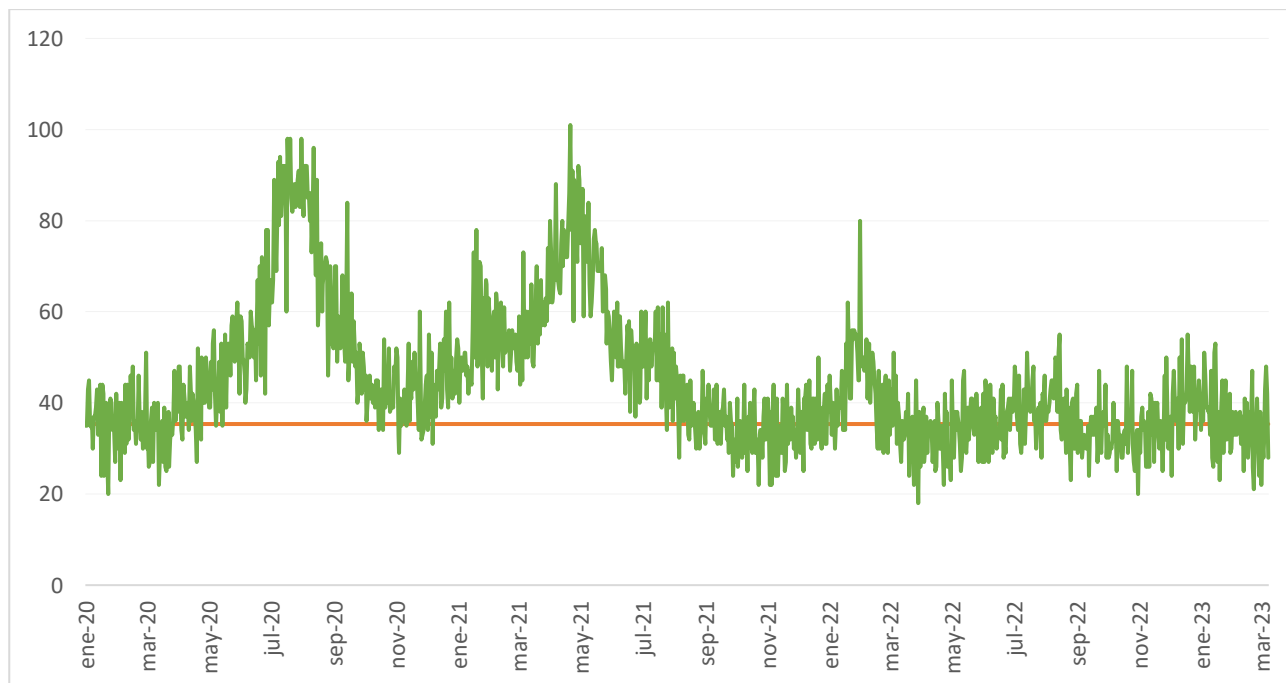


Nota: La línea de color naranja indica el promedio de defunciones entre el 01 de enero y el 18 de marzo de 2020.

Fuente: Registro Civil

[Regresar al índice](#)

Defunciones Quito

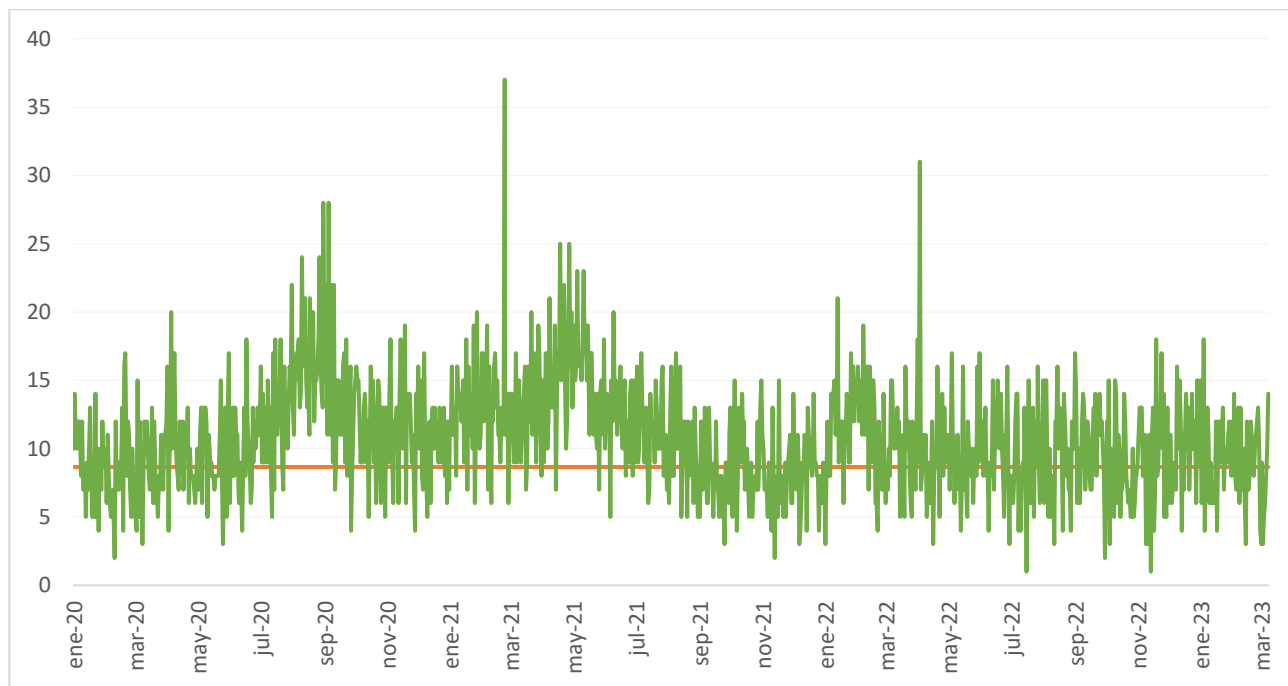


Nota: La línea de color naranja indica el promedio de defunciones entre el 01 de enero y el 18 de marzo de 2020.

Fuente: Registro Civil

[Regresar al índice](#)

Defunciones Cuenca

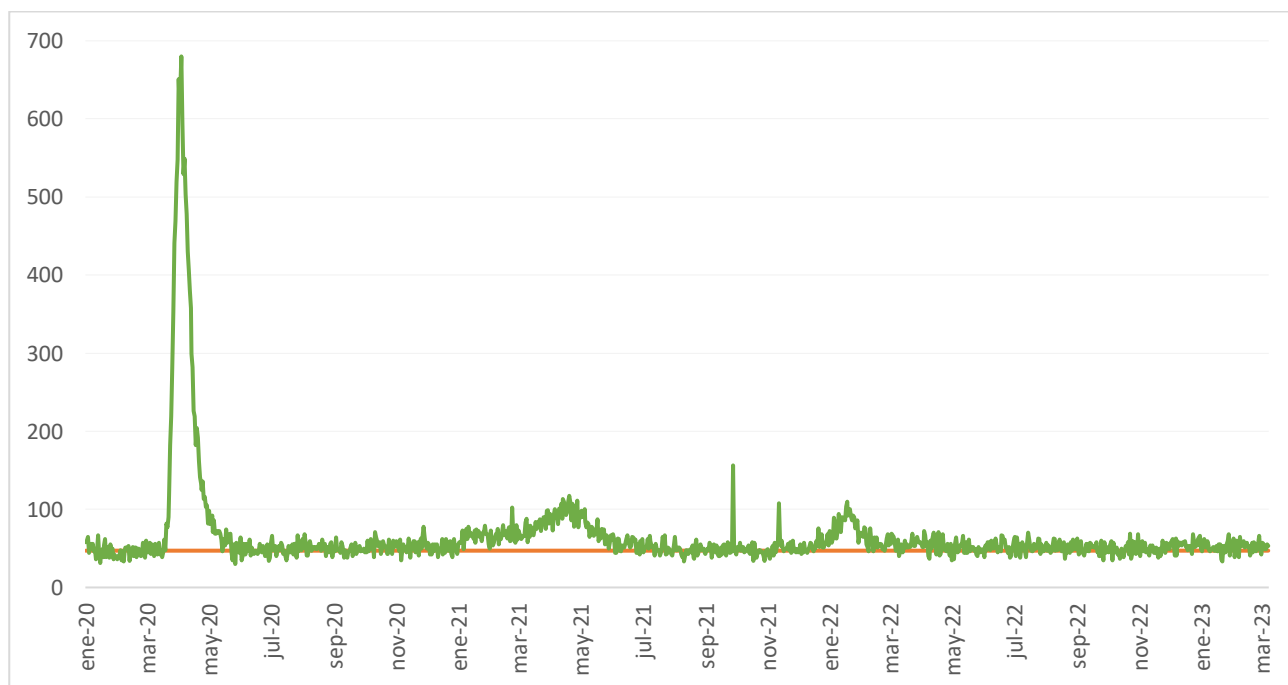


Nota: La línea de color naranja indica el promedio de defunciones entre el 01 de enero y el 18 de marzo de 2020.

Fuente: Registro Civil

[Regresar al índice](#)

Defunciones Guayaquil



Nota: La línea de color naranja indica el promedio de defunciones entre el 01 de enero y el 18 de marzo de 2020.

Fuente: Registro Civil

[Regresar al índice](#)

Apéndice

Índice	Definición	Fuente
Inflación	Es la tasa de crecimiento de los precios de una economía.	INEC
PIB	Refleja el valor de la producción total de la economía en un año determinado.	BCE
Captaciones	Constituye todos los recursos del público que han sido depositados en una institución financiera a través de depósitos a la vista o a plazo.	BCE
Depósitos Gobierno Central	Comprende los depósitos de ahorro, a plazo, otros depósitos e intereses por pagar al Gobierno por sus depósitos.	BCE
Reservas Internacionales	Son una serie de activos en divisas extranjeras del BCE que están en billetes o monedas depositados en el extranjero.	BCE
Precio petróleo WTI	Es el precio que se le da a un barril de petróleo. El precio West Texas Intermediate (WTI) se utiliza como referencia principal en el mercado petrolero de Estados Unidos.	Us Energy Information Administration
VIX	Es un índice en tiempo real que representa las expectativas del mercado sobre la fortaleza relativa de los cambios de precios a corto plazo del índice S&P 500.	Chicago Board Options Express
S&P 500	Es un índice ponderado por capitalización de mercado de 500 empresas líderes que cotizan en bolsa en los Estados Unidos.	Chicago Board Options Express
SOFR	Es un tipo de interés publicado por el Banco de la Reserva Federal de New York. El SOFR puede verse como la tasa de interés promedio para préstamos garantizados emitidos en dólares estadounidenses con vencimiento de un día.	Federal Reserve Bank of St. Louis
Tasa libre riesgo US bonos 3 meses	Indica la tasa de los bonos emitidos por Estados Unidos y que son considerados como libre de riesgo.	Federal Reserve Bank
Riesgo país	Es el riesgo que tiene un país frente a las operaciones financieras internacionales.	J.P. Morgan Chase data
Tipos de cambio	Es una referencia que se usa en el mercado cambiario para conocer el número de unidades de moneda nacional que deben pagarse para obtener una moneda extranjera.	Banco Mundial
Defunciones	Indica la cifra de decesos a nivel nacional y cantonal.	Registro Civil
Cartera Total	La cartera total es la suma de la cartera vigente más la cartera vencida.	Superintendencia de Bancos
Liquidez	Se refiere a los fondos disponibles para realizar pagos inmediatos.	Superintendencia de Bancos
Brent	Es el petróleo de referencia en el mercado europeo y una de las tres principales referencias para los inversores en petróleo.	
Exportaciones	Es el total de bienes y servicios que son vendidos a un país extranjero.	BCE
Importaciones	Es el transporte legítimo de bienes y servicios nacionales exportados por un país, pretendidos para el uso o consumo interno de otro país.	BCE
Remesas	Es una transferencia internacional de dinero.	BCE

Redacción:

Investigación: Katherine Oleas

Revisión: Esteban Vaca

Diseño y diagramación: Dirección de Comunicación UDLA

Edición 27.03.2023