



BOLETÍN ESTADÍSTICO SEMANAL

Cuarta semana de marzo

20.03.2023

FACULTAD DE CIENCIAS
ECONÓMICAS Y ADMINISTRATIVAS



Descripción del contenido

Este documento presenta un conjunto de variables que describen el comportamiento económico del país y del mundo. Hay dos tipos de variables: por un lado, se encuentran variables e indicadores que se repiten cada semana a las que se les denomina Semanales; y por otro lado variables cuya frecuencia es mensual, y se denominan Mensuales.

La información histórica de más de 50 tipos de variables supera los 500 datos por serie, cifra considerable para los análisis que correspondan. Adicionalmente, en cada variable existen un enlace que dirige la lectura a uno o más gráficos descriptivos o a tablas para profundizar en el estudio de la información.

El archivo es de fácil uso y visualmente amigable. Además, utiliza pocos megabytes, característica que lo hace exportable por medios electrónicos. Es un archivo que incorpora datos actualizados y recurrentes con opciones de contrastes comparativos o cronológicos para ampliar la información y su análisis.

Editorial

En el presente boletín se destaca la disminución en los depósitos del gobierno central en la cuenta del tesoro nacional, en donde la variación en el último año es de -67%. Mientras que el precio de petróleo referencial WTI para el país ha ido disminuyendo, dejando de oscilar entre 70 y 80 dólares y ubicándose aproximadamente entre los 68 dólares por barril. Analizando los tipos de cambio, se puede apreciar que se incrementa la diferencia en lo que respecta al tipo de cambio oficial de Argentina en contraste con el informal, es decir el Blue. Mientras la cotización oficial se ubica en los 205 pesos por dólar, la cotización Blue, se cotiza en 378 pesos por dólar lo que representa más de 170 pesos de diferencia entre el mercado formal frente al mercado paralelo. La cotización del sol peruano frente al dólar se ha mantenido en lo que va del presente año sin mayores variaciones ubicándose en 3.8 soles respecto al dólar. Finalmente, en cuanto al comercio exterior, se observa una disminución del 88% entre el mes de diciembre del 2022 y el mes de enero del 2023 en la balanza comercial de Ecuador, con un total de exportaciones e importaciones para enero del 2023 de 2,338 mil millones de dólares y 1,733 mil millones de dólares, respectivamente.

Información disponible por boletín

Variables	Boletín publicado en:
Variables semanales	
Inflación Ecuador y Estados Unidos	Todas las semanas
PIB anual y trimestral	Todas las semanas
Captaciones Sistema Financiero	Todas las semanas
Depósitos banca comercial	Todas las semanas
Depósitos gobierno central en BCE	Todas las semanas
Reservas Internacionales BCE	Todas las semanas
Precio petróleo WTI, VIX - S&P 500, SOFR	Todas las semanas
Tasa libre riesgo US bonos 3 meses	Todas las semanas
Riesgo país	Todas las semanas
Tipos de cambio	Todas las semanas
Defunciones Ecuador	Todas las semanas
Variables mensuales	
Ventas por actividad económica según SRI	Primera semana de cada mes
Variables tributarias – (Recaudación Mensual y Provincial)	Segunda semana de cada mes
Inflación por tipo de bienes y servicios	Segunda semana de cada mes
Sistema Financiero (Depósitos, Cartera Total, Liquidez)	Tercera semana de cada mes
Sector Petrolero (Producción Promedio, Transporte Promedio Diario, Brent)	Tercera semana de cada mes
Comercio Exterior (Exportaciones e Importaciones Totales y por Países)	Cuarta semana de cada mes
Variables trimestrales	
PIB por industria	Tercera semana de cada trimestre
Remesas	Tercera semana de cada trimestre

Boletín:

Variables de todas las semanas

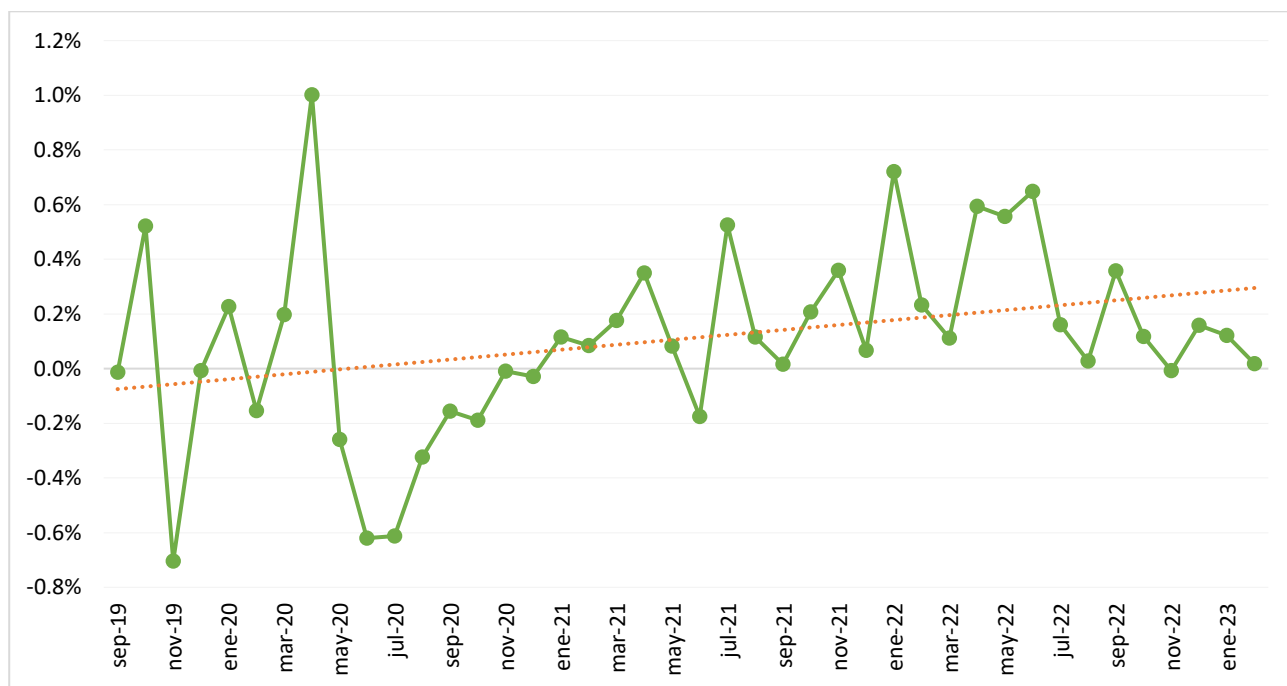
Tema	Variación en último año	Variación en último mes	Valor	Unidad	Fecha
<u>Inflación Ecuador</u>	+ 2.9%	+ 0.0%		Porcentaje	febrero-2023
<u>Inflación Estados Unidos</u>	+ 6.0%	+ 0.6%		Porcentaje	febrero-2023
<u>Producto Interno Bruto anual</u>	+ 4.2%		69,089	Millones USD 2007	2021
<u>Producto Interno Bruto trimestral</u>	+ 3.1%	1.9% Trimestral	17,921	Millones USD 2007	2022.III
<u>Captaciones sistema financiero</u>	+ 2.2%	+ 0.2%	60,325	Millones USD	28-febrero-2023
<u>Depósitos banca comercial</u>	+ 5.1%	+ 3.7%	36,136	Millones USD	28-febrero-2023
<u>Depósitos gobierno central en BCE</u>	- 66.9%	- 38.6%	368	Millones USD	17-marzo-2023
<u>Reservas internacionales BCE</u>	- 6.0%	+ 5.8%	8,248	Millones USD	17-marzo-2023
<u>Precio petróleo WTI</u>	- 37.2%	- 10.6%	68	Dólares x barril	20-marzo-2023
<u>VIX</u>	- 29.8%	+ 10.5%	22	Índice	21-marzo-2023
<u>S&P 500</u>	- 4.7%	- 2.7%	3,979	Índice	21-marzo-2023
<u>Tasa libre riesgo US bonos 3 meses</u>	+ 3.9	- 0.2	4.36 %	Tasa	17-marzo-2023
<u>SOFR</u> (hasta ahora mejor sucesor de LIBOR)	+ 4.5	+ 0.0	4.55 %	Tasa	20-marzo-2023
Riesgo país					
<u>Argentina</u>	+ 535	+ 323	2,372	Puntos básicos	20-marzo-2023
<u>Chile</u>	- 15	+ 24	159	Puntos básicos	20-marzo-2023
<u>Colombia</u>	+ 82	+ 53	442	Puntos básicos	20-marzo-2023
<u>Ecuador</u>	+ 1172	+ 317	1,949	Puntos básicos	20-marzo-2023
<u>Perú</u>	+ 11	+ 25	211	Puntos básicos	20-marzo-2023
Tipo de Cambio					
<u>Argentina</u>	+ 87%	+ 6%	205	Peso argentino / USD	20-marzo-2023
<u>Argentina Blue</u>	+ 91%	+ 1%	381	Peso argentino blue/ USD	20-marzo-2023
<u>Chile</u>	+ 4%	+ 3%	826	Peso chileno / USD	20-marzo-2023
<u>Colombia</u>	+ 26%	- 1%	4,833	Peso colombiano / USD	20-marzo-2023
<u>Perú</u>	+ 2%	- 1%	3.79	Sol peruano / USD	20-marzo-2023
<u>Euro</u>	- 3%	+ 0%	1.07	USD / euro	20-marzo-2023
Defunciones					
<u>País</u>	-213	-74	1,525	Defunciones	7 días a partir del 02-marzo-2023
<u>Guayaquil</u>	-39	+5	371	Defunciones	7 días a partir del 02-marzo-2023
<u>Quito</u>	-34	+12	252	Defunciones	7 días a partir del 02-marzo-2023
<u>Cuenca</u>	-20	-11	55	Defunciones	7 días a partir del 02-marzo-2023

VARIABLES DE LA CUARTA SEMANA (MARZO)

Tema	Variación anual	Variación mensual	Valor	Unidad	Fecha
Comercio exterior					
Saldo en Balanza Comercial	-78%	-88%	24	Millones USD	enero-23
Saldo en Balanza Comercial Petrolera	-72%	-75%	74	Millones USD	enero-23
Saldo en Balanza Comercial No Petrolera	-68%	-52%	-50	Millones USD	enero-23
Exportaciones totales	-5%	-10%	2,338	Millones USD	enero-23
Exportaciones petroleras	-15%	-24%	654	Millones USD	enero-23
Exportaciones no petroleras	-0.4%	-3%	1,684	Millones USD	enero-23
Importaciones totales	-1%	-4%	2,314	Millones USD	enero-23
Importaciones petroleras	+16%	+2%	580	Millones USD	enero-23
Importaciones no petroleras	-6%	-6%	1,733	Millones USD	enero-23
Totales Balanza Comercial			Gráfico		enero-23
Balanza Comercial Petrolera			Gráfico		enero-23
Balanza Comercial No Petrolera			Gráfico		enero-23
Balanza comercial por países			24	Millones USD	enero 2023
Exportaciones FOB por países			2,338	Millones USD	enero 2023
Importaciones FOB por países			2,314	Millones USD	enero 2023
Comercio con Estados Unidos (Balanza FOB)			-151	Millones USD	enero 2023
Comercio con Chile (Balanza FOB)			42	Millones USD	enero 2023
Comercio con Colombia (Balanza FOB)			-85	Millones USD	enero 2023
Comercio con Argentina (Balanza FOB)			-27	Millones USD	enero 2023
Comercio con Perú (Balanza FOB)			-34	Millones USD	enero 2023
Comercio con Rusia (Balanza FOB)			92	Millones USD	enero 2023
Comercio con Italia (Balanza FOB)			18.8	Millones USD	enero 2023
Comercio con España (Balanza FOB)			13	Millones USD	enero 2023
Comercio con Alemania (Balanza FOB)			-21	Millones USD	enero 2023
Comercio con Francia (Balanza FOB)			1	Millones USD	enero 2023
Comercio con China (Balanza FOB)			-9	Millones USD	enero 2023
Comercio con Japón (Balanza FOB)			-37	Millones USD	enero 2023
Remesas recibidas	+7%	+5%	1,160	Millones USD Trimestral	2022.III
Remesas recibidas por provincia de destino	+7%	+5%	1,160	Millones USD Trimestral	2022.III
Remesas recibidas por origen	+7%	+5%	1,160	Millones USD Trimestral	2022.III
Remesas enviadas	-12%	+15%	140	Millones USD Trimestral	2022.III

Ecuador

Inflación mensual

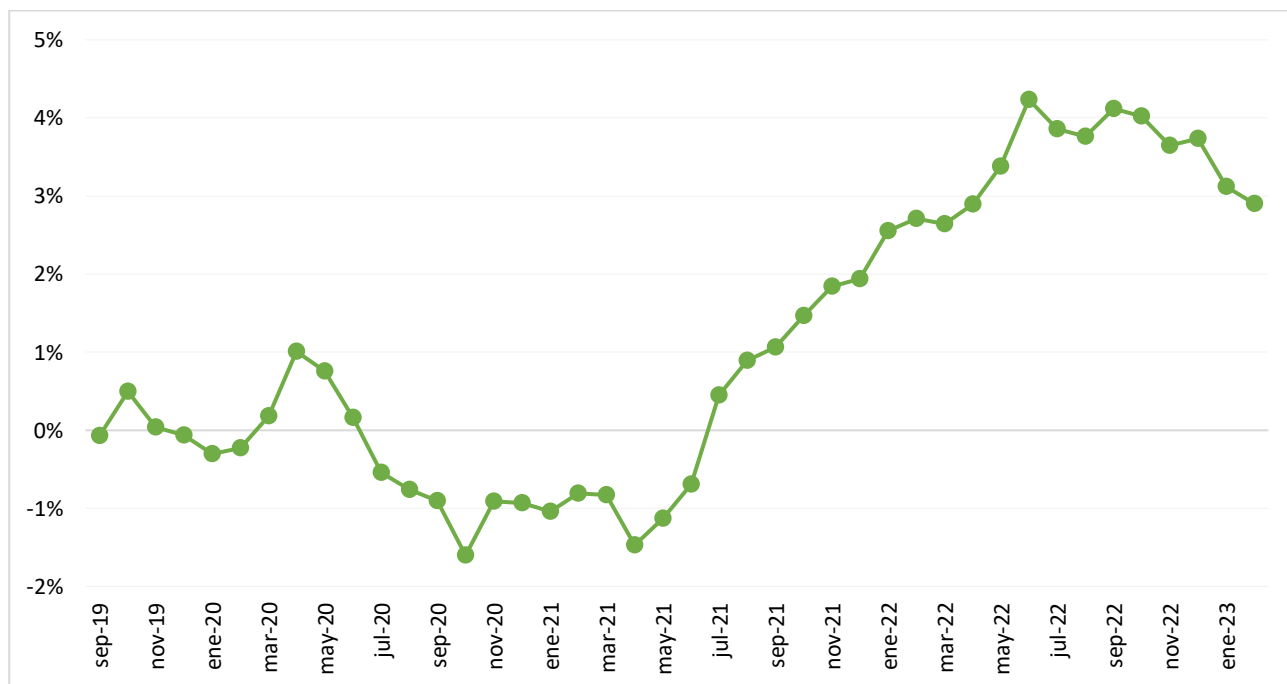


Nota: La línea punteada de color naranja indica la tendencia lineal de los datos en el tiempo.

Fuente: INEC

[Regresar al índice](#)

Inflación anual

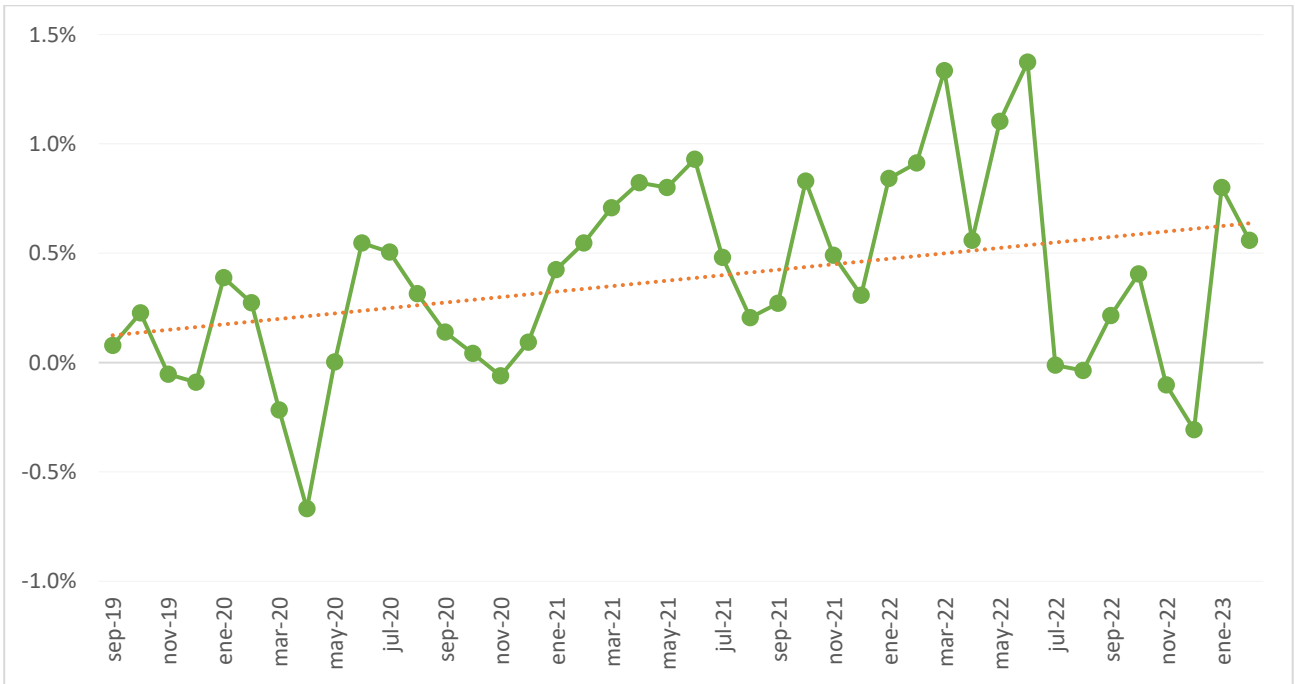


Fuente: INEC

[Regresar al índice](#)

Estados Unidos

Inflación mensual

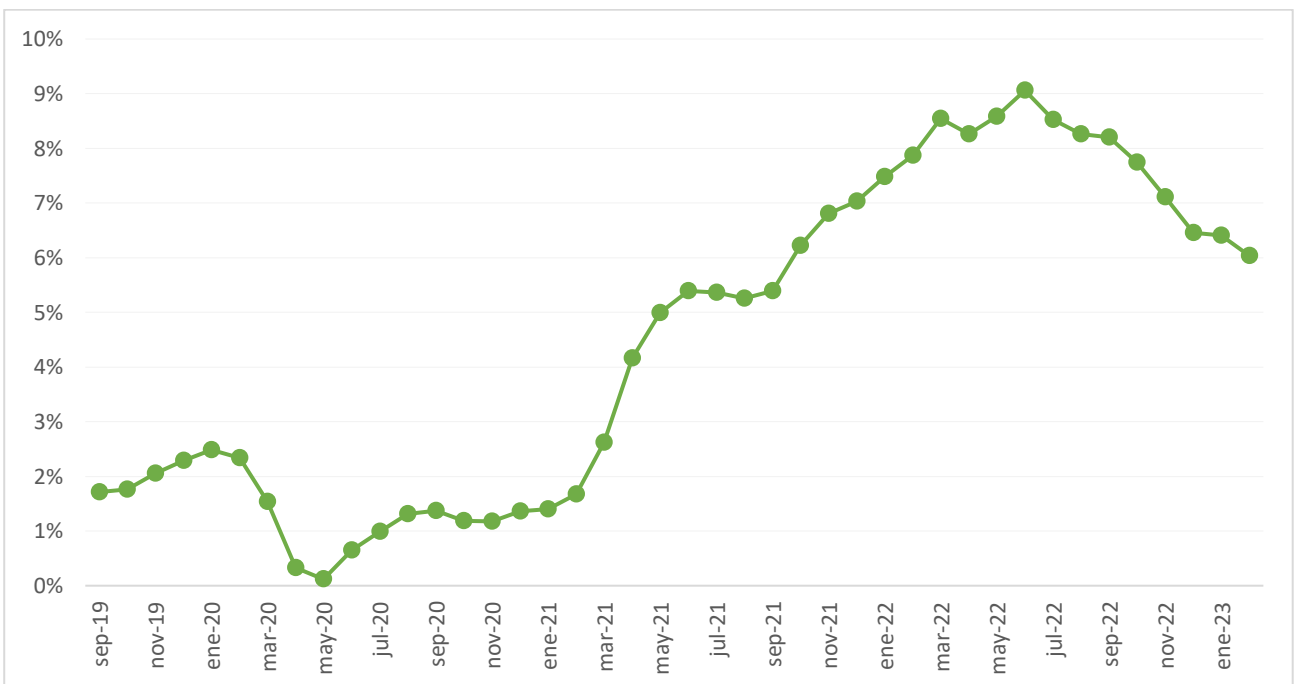


Nota: La línea punteada de color naranja indica la tendencia lineal de los datos en el tiempo.

Fuente: U.S. Bureau of Labor Statistics

[Regresar al índice](#)

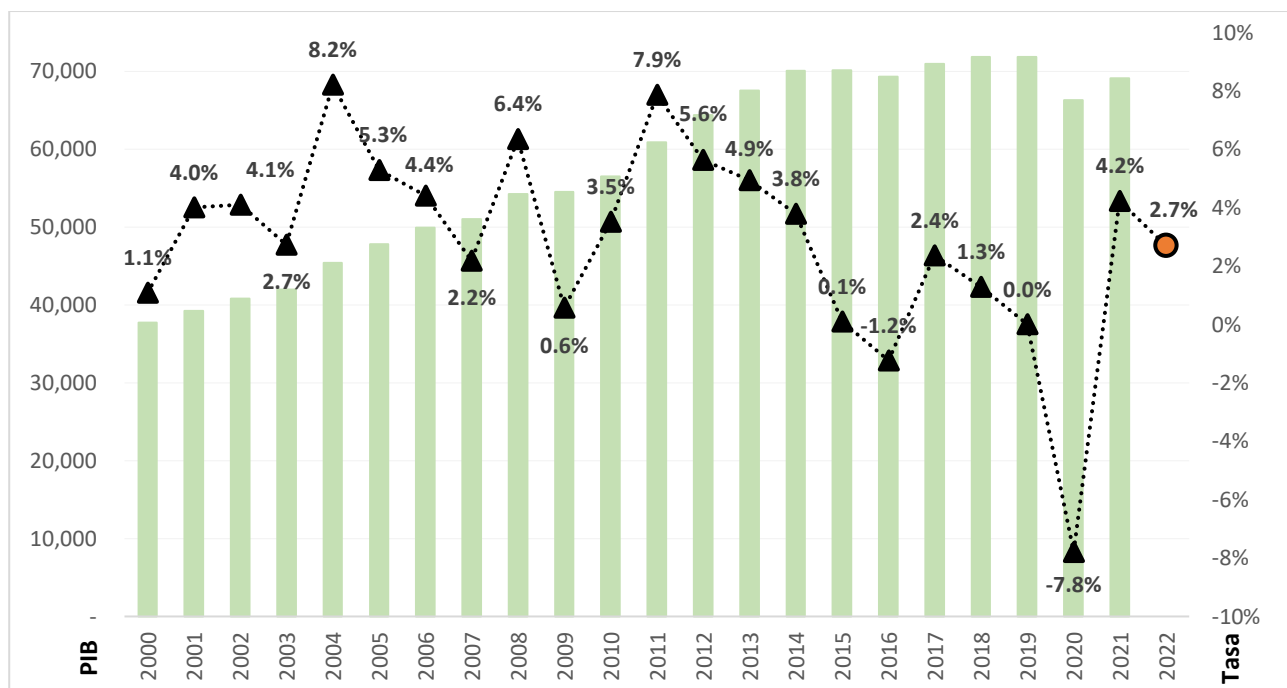
Inflación anual



Fuente: U.S. Bureau of Labor Statistics

[Regresar al índice](#)

Producto Interno Bruto anual

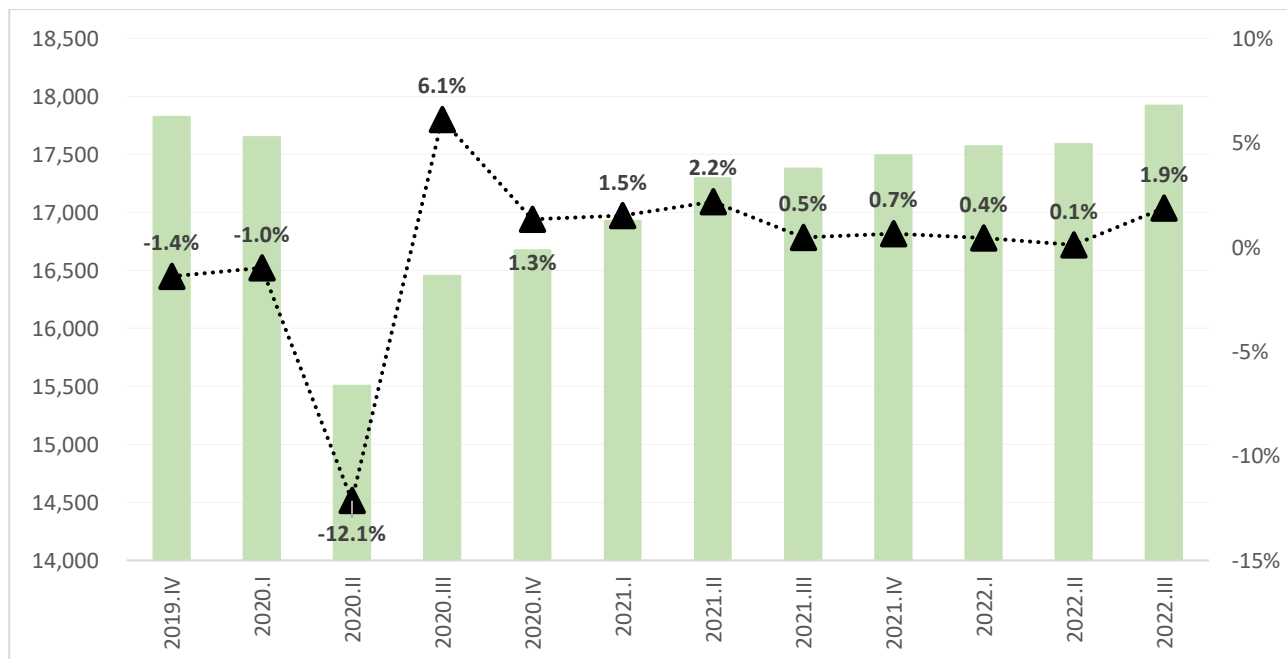


Nota: PIB en millones de dólares 2007 (eje de la izq.) y la Variación del PIB (eje de la derecha), ● proyección CEPAL diciembre 2022.

Fuente: Banco Central

[Regresar al índice](#)

Producto Interno Bruto trimestral.

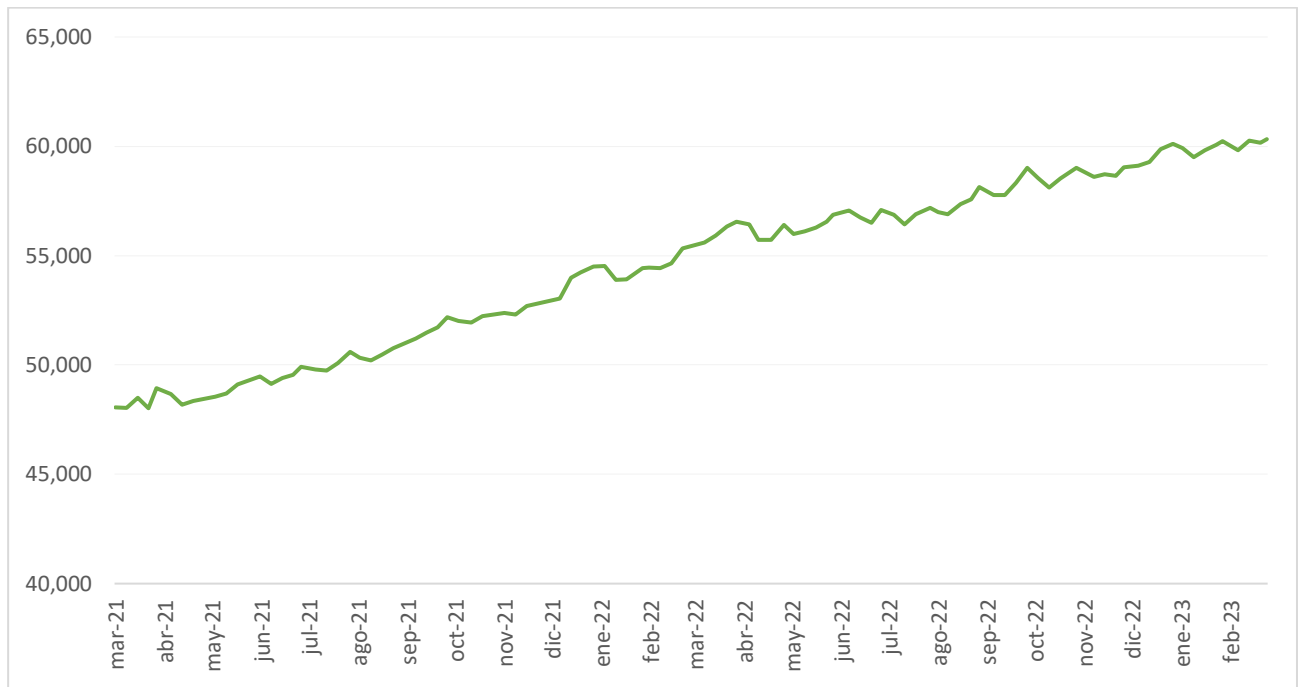


Nota: PIB en millones de dólares 2007 (eje de la izq.) y la variación del PIB respecto al trimestre del año pasado t-4 (eje de la derecha).

Fuente: Banco Central

[Regresar al índice](#)

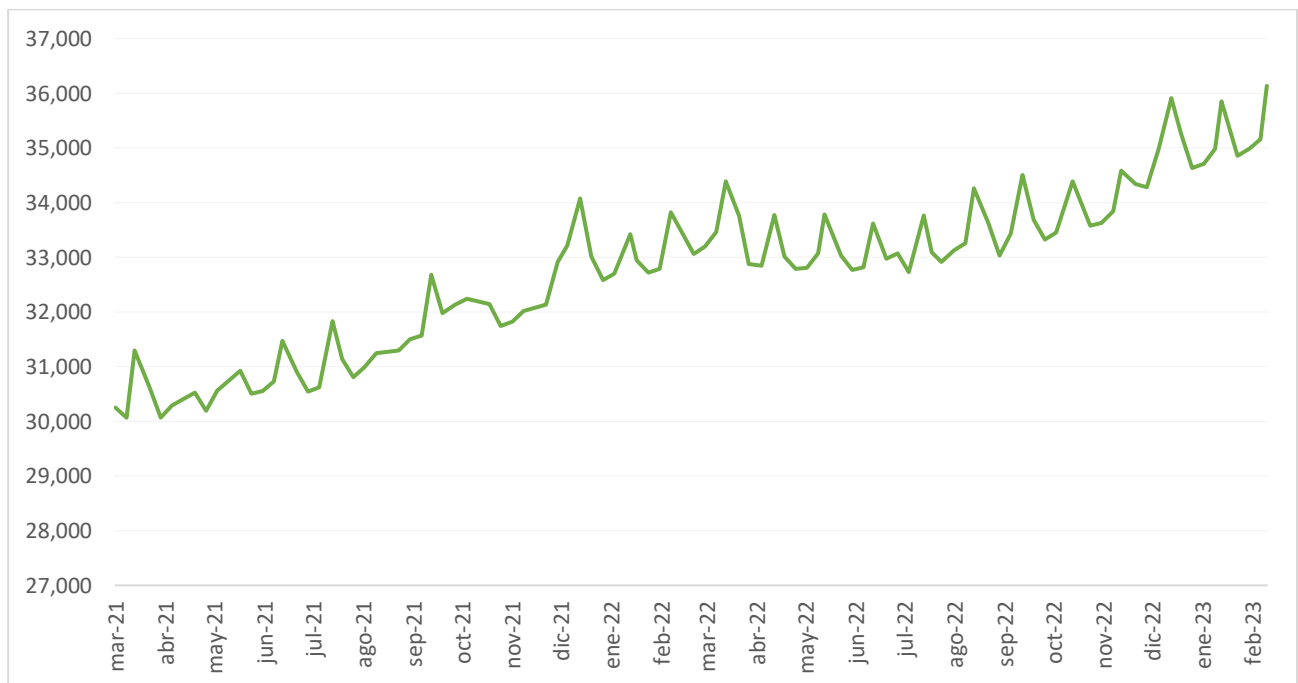
Captaciones en el sistema financiero en millones de dólares



Fuente: Banco Central

[Regresar al índice](#)

Depósitos en banca comercial en millones de dólares

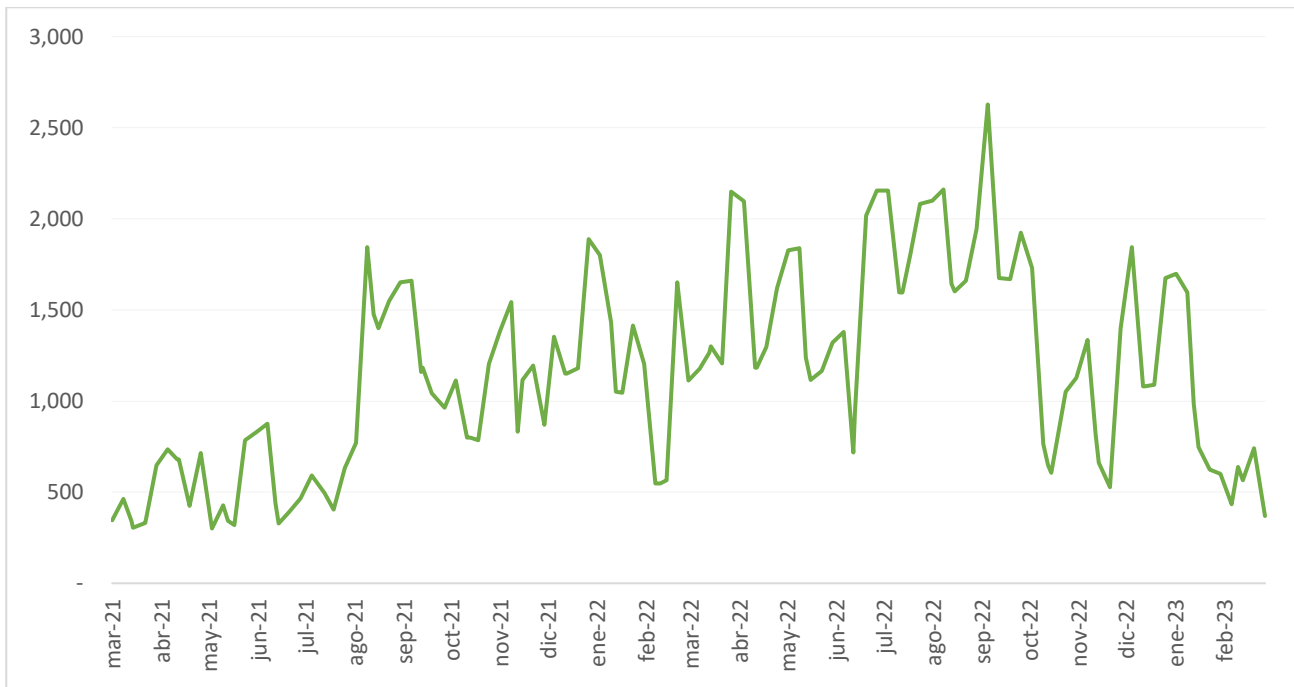


Nota: Los depósitos de la banca comercial no incluyen depósitos en BCE, depósitos restringidos, operaciones de reparto y otros depósitos.

Fuente: Banco Central

[Regresar al índice](#)

Depósitos del gobierno central en la cuenta del tesoro nacional millones de dólares



Fuente: Banco Central

[Regresar al índice](#)

Reservas internacionales en millones de dólares



Fuente: Banco Central

[Regresar al índice](#)

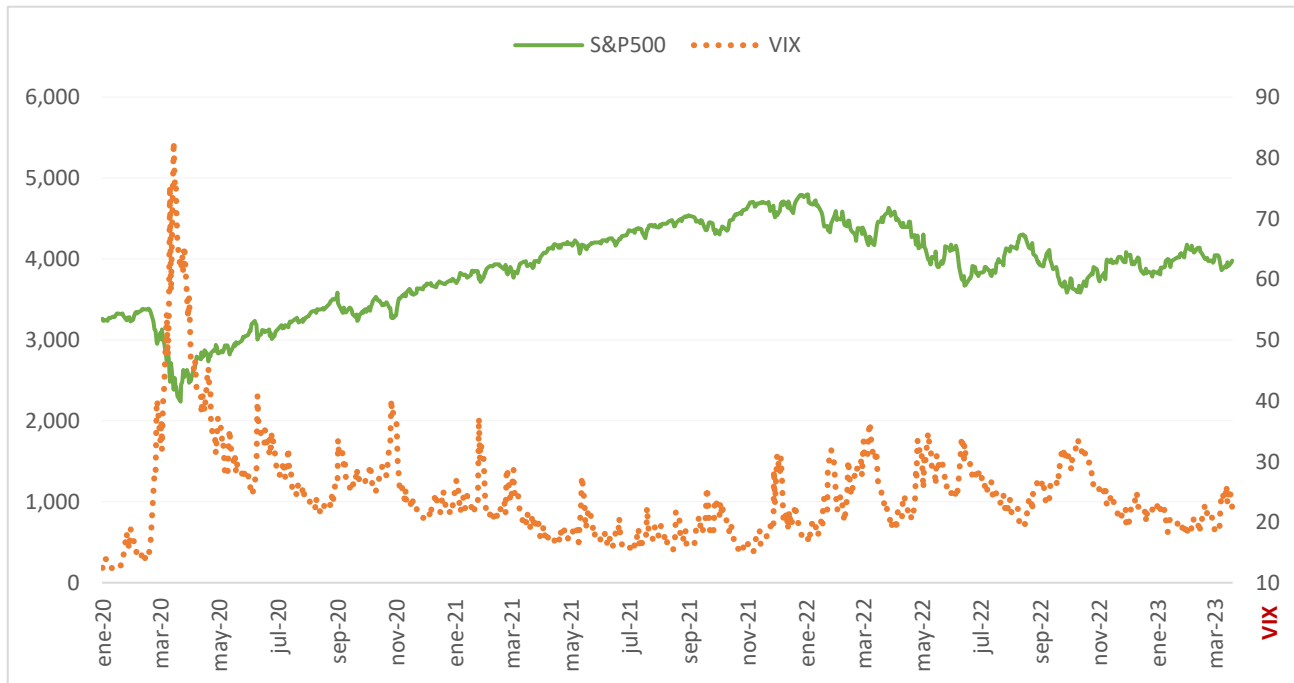
Precio petróleo WTI dólares por barril



Fuente: US Energy Information Administration

[Regresar al índice](#)

VIX y Standard and Poor Index. S&P 500

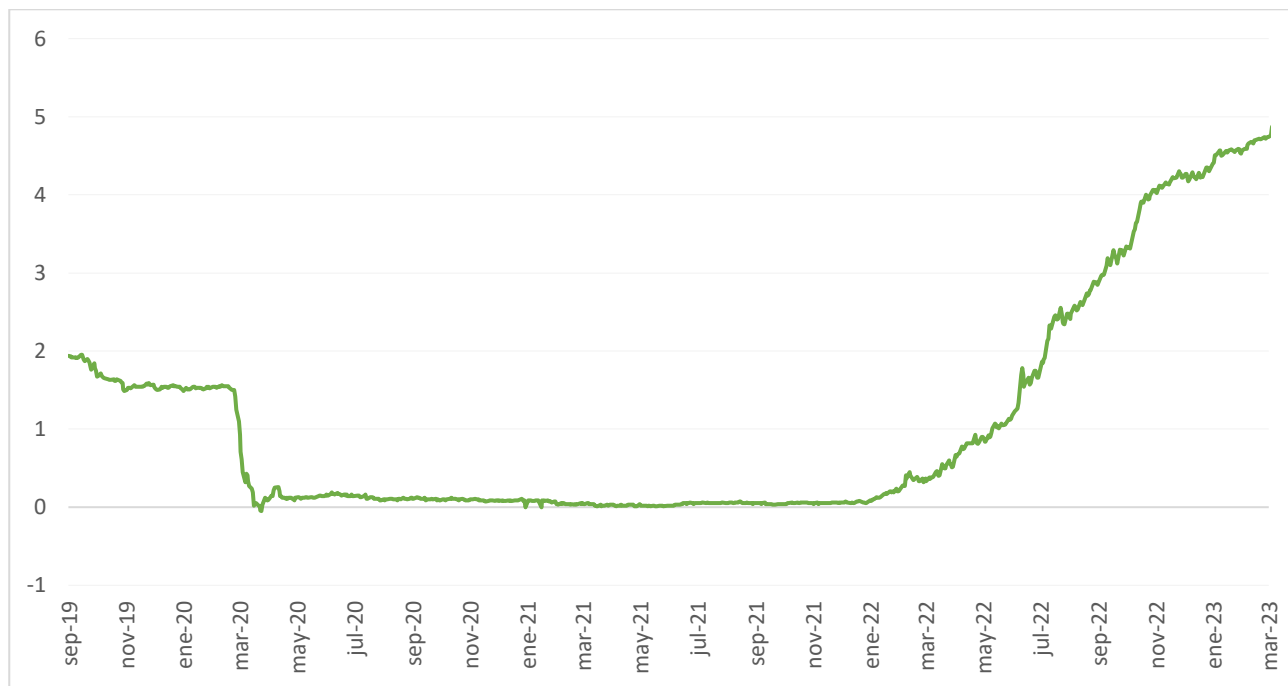


VIX: mide las expectativas del mercado basado en la volatilidad esperada de los precios ponderados del Índice S&P 500.

Fuente: Chicago Board Options Exchange

[Regresar al índice](#)

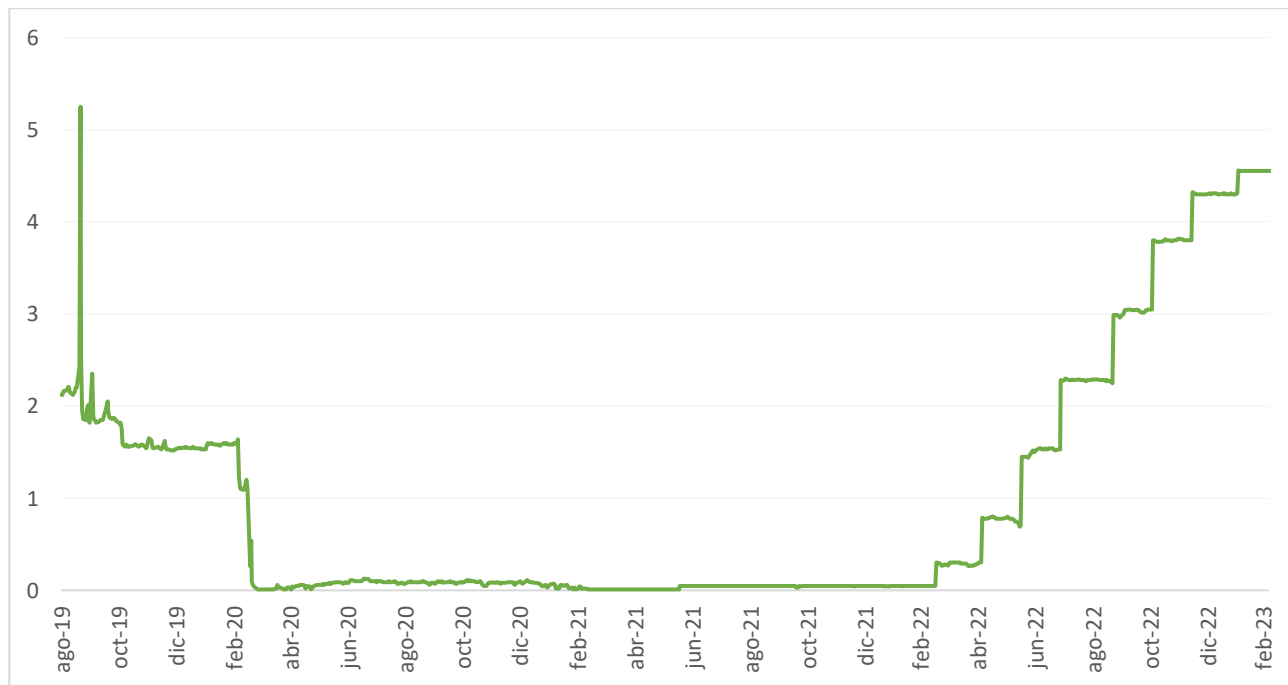
Tasa bonos del tesoro EE. UU. 3 meses (porcentaje)



Fuente: Federal Reserve Bank

[Regresar al índice](#)

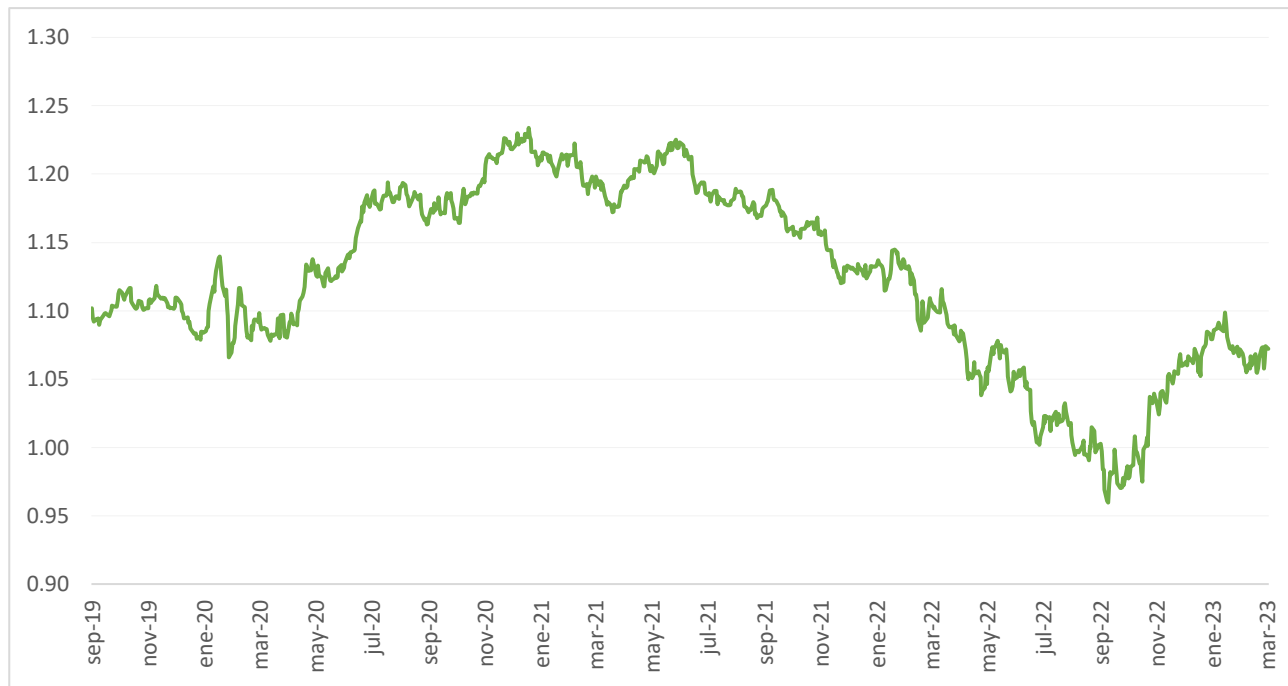
SOFR (Secured Overnight Financing Rate Data) (porcentaje)



Fuente: Federal Reserve Bank of St. Louis

[Regresar al índice](#)

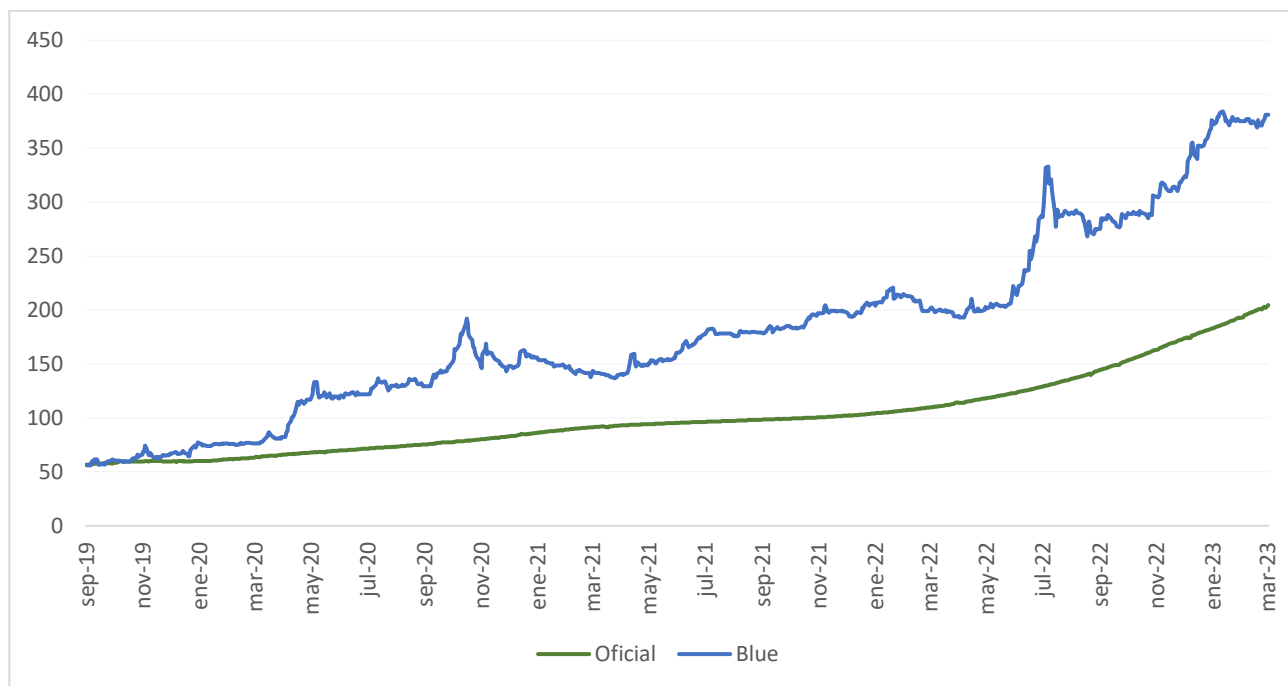
Tipo de Cambio: dólar / euro



Fuente: Banco Mundial

[Regresar al índice](#)

Tipo de cambio Argentina: peso oficial argentino / dólar; peso Blue argentino / dólar



Fuente: Banco Mundial

[Regresar al índice](#)

Tipo de cambio Colombia: peso colombiano / dólar



Fuente: Banco Mundial

[Regresar al índice](#)

Tipo de cambio Perú: sol peruano/ dólar



Fuente: Banco Mundial

[Regresar al índice](#)

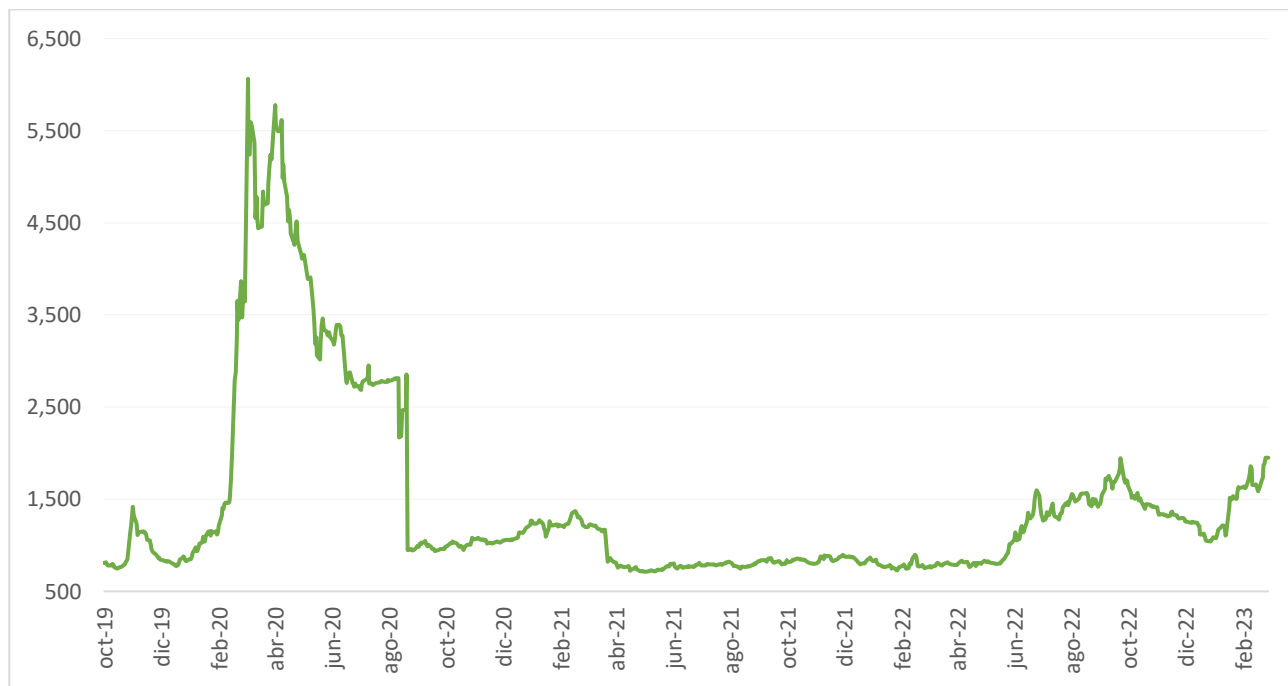
Tipo de cambio Chile: peso chileno / dólar



Fuente: Banco Mundial

[Regresar al índice](#)

Riesgo país: Ecuador



Fuente: J.P. Morgan Chase data

[Regresar al índice](#)

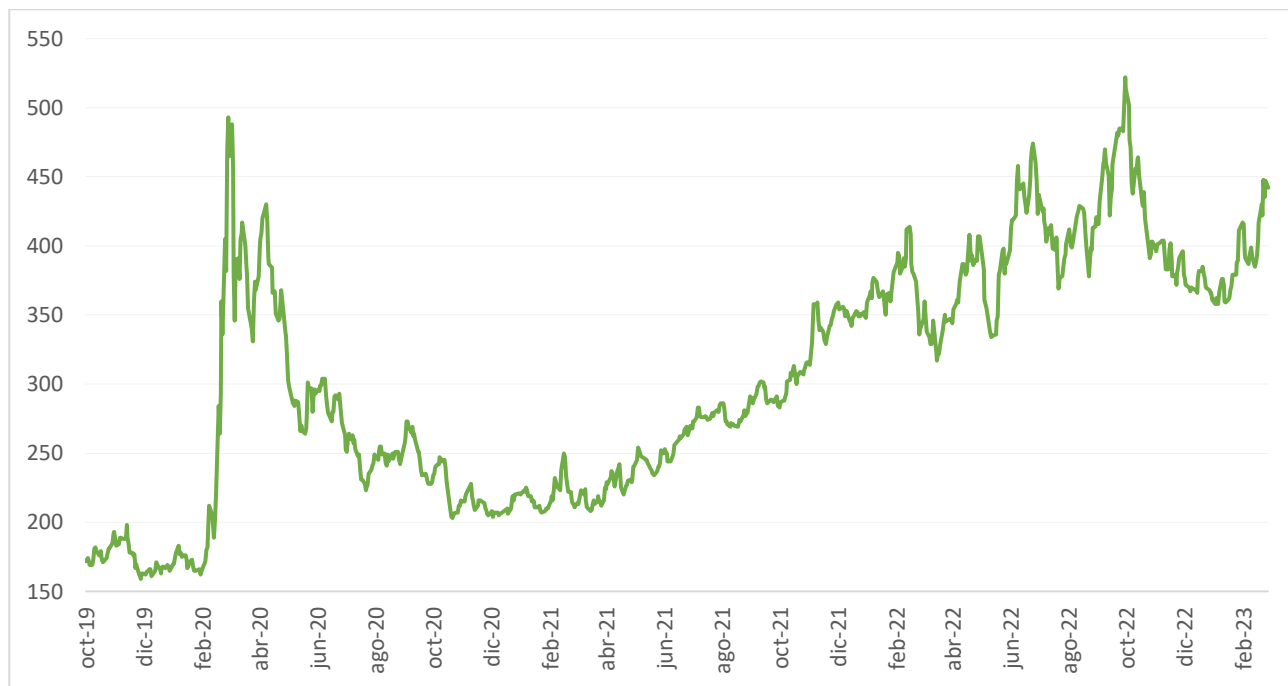
Riesgo país: Argentina



Fuente: J.P. Morgan Chase data

[Regresar al índice](#)

Riesgo país: Colombia



Fuente: J.P. Morgan Chase data

[Regresar al índice](#)

Riesgo país: Perú



Fuente: J.P. Morgan Chase data

[Regresar al índice](#)

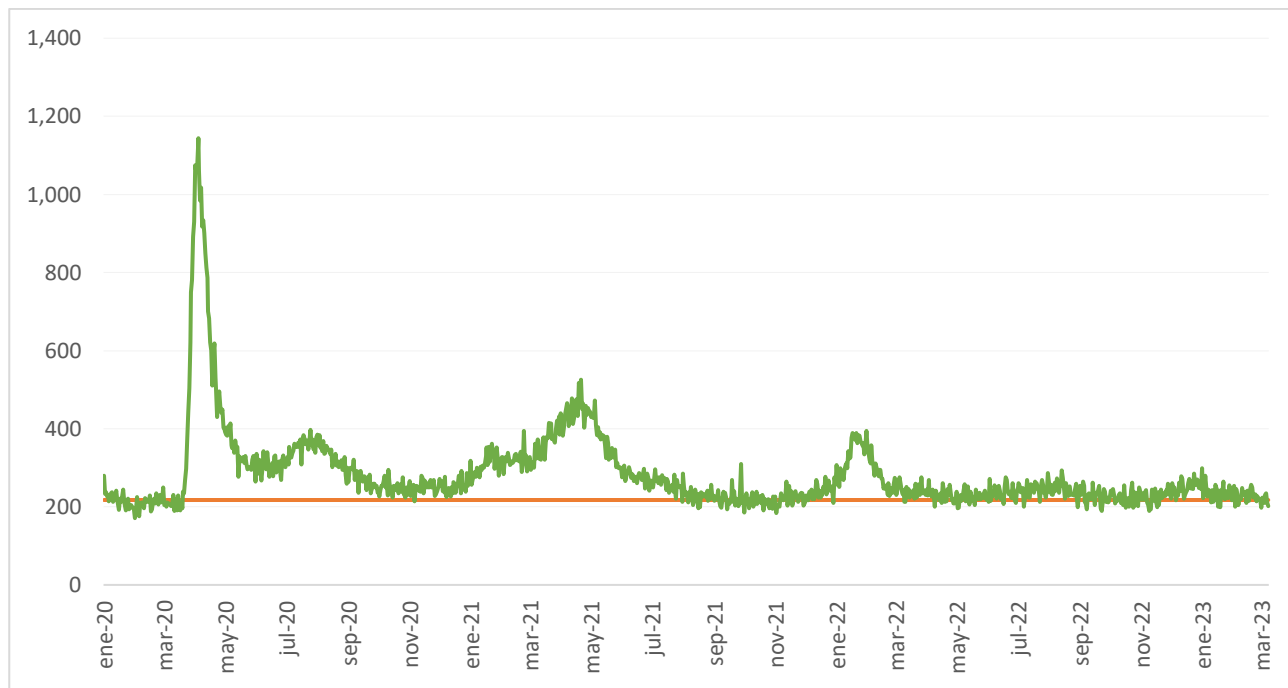
Riego país: Chile



Fuente: J.P. Morgan Chase data

[Regresar al índice](#)

Defunciones totales Ecuador

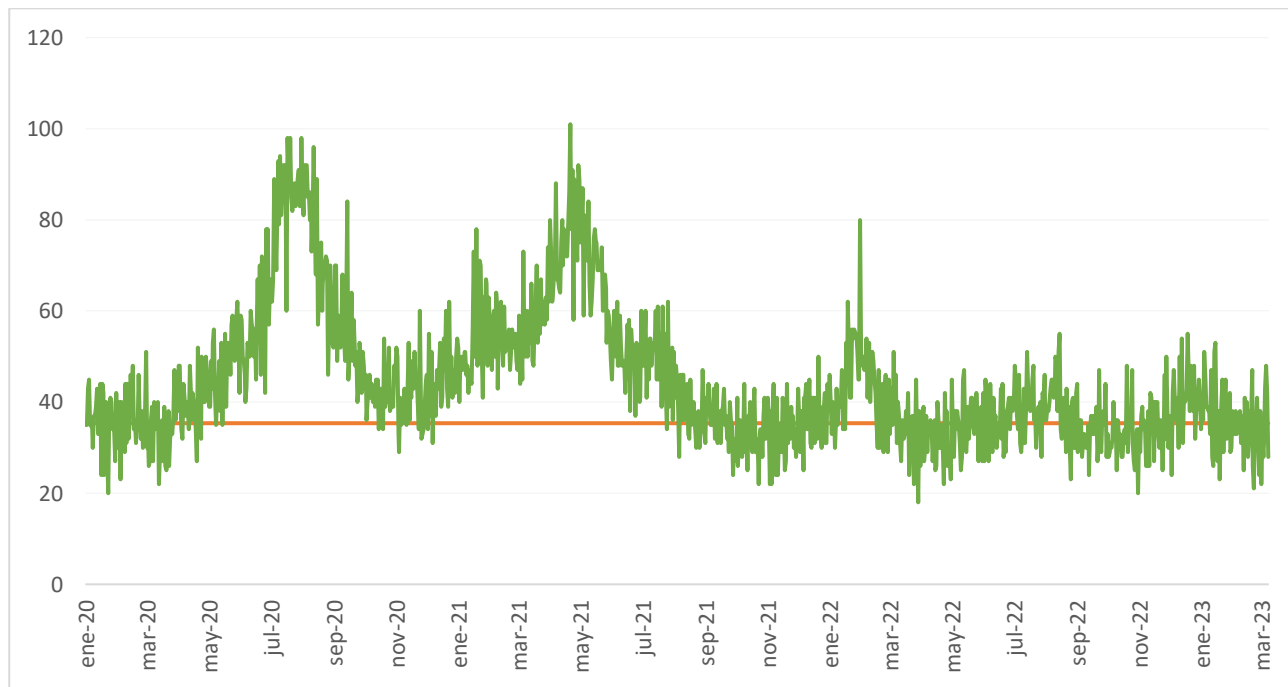


Nota: La línea de color naranja indica el promedio de defunciones año pasado.

Fuente: Registro Civil

[Regresar al índice](#)

Defunciones Quito

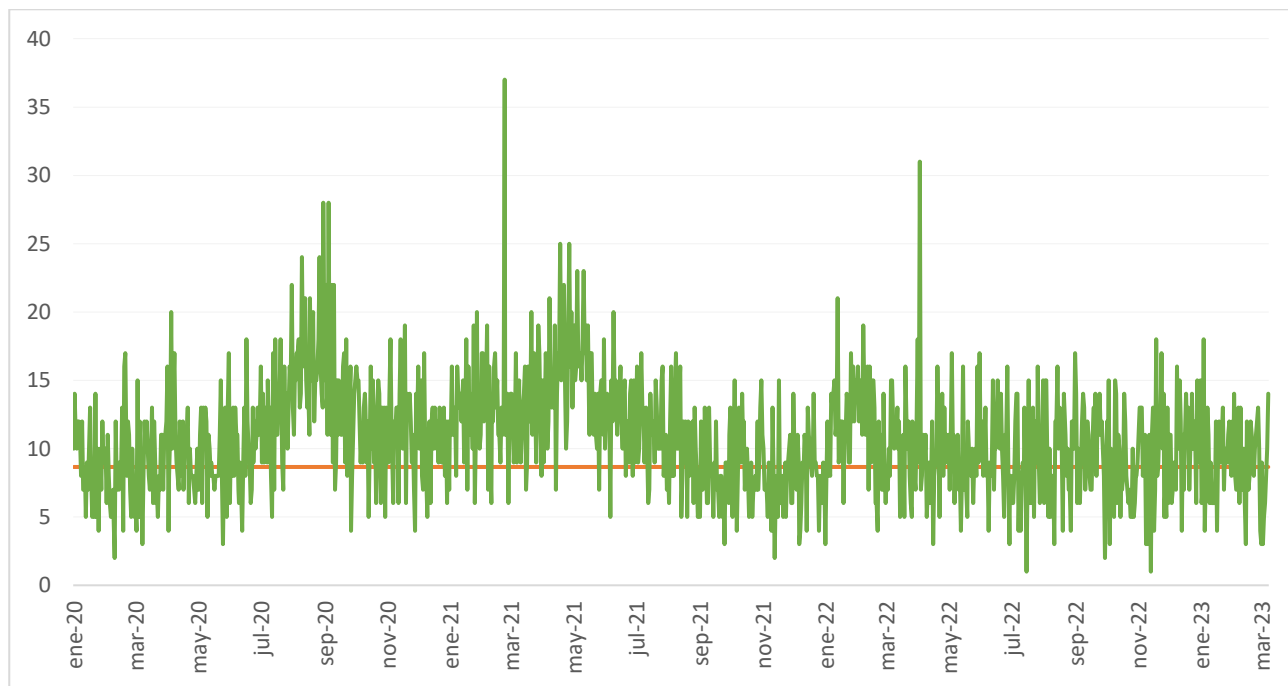


Nota: La línea de color naranja indica el promedio de defunciones año pasado.

Fuente: Registro Civil

[Regresar al índice](#)

Defunciones Cuenca

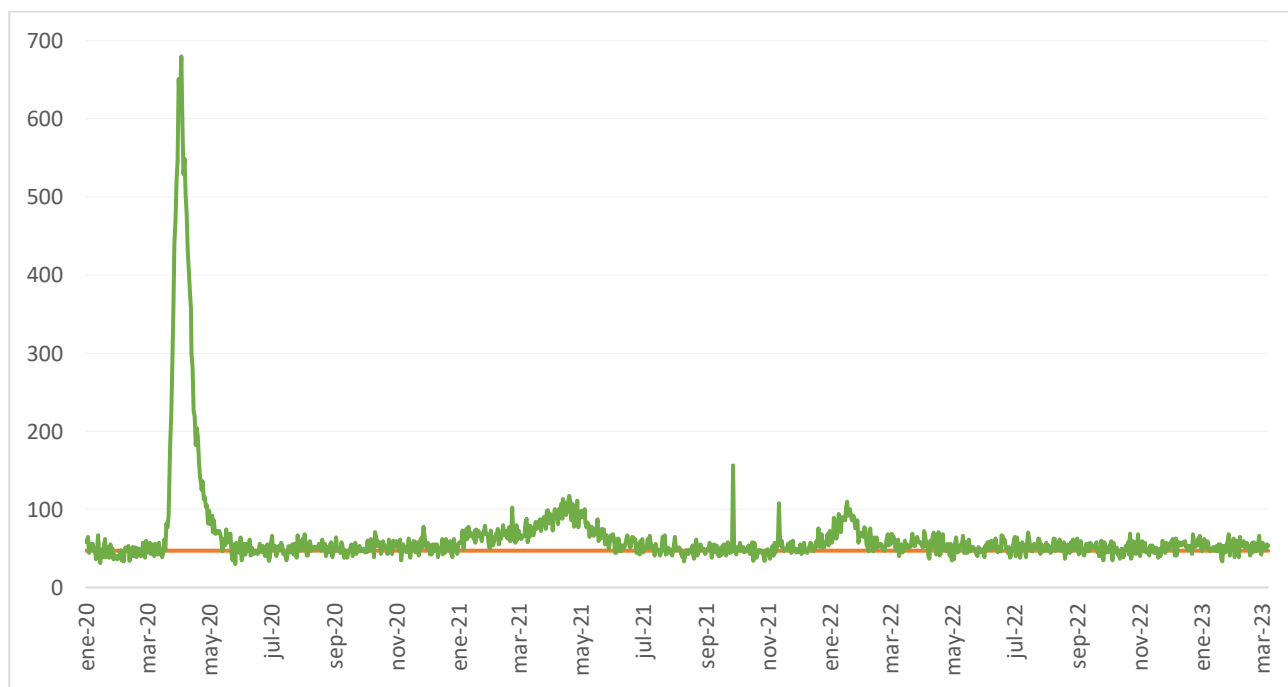


Nota: La línea de color naranja indica el promedio de defunciones año pasado.

Fuente: Registro Civil

[Regresar al índice](#)

Defunciones Guayaquil

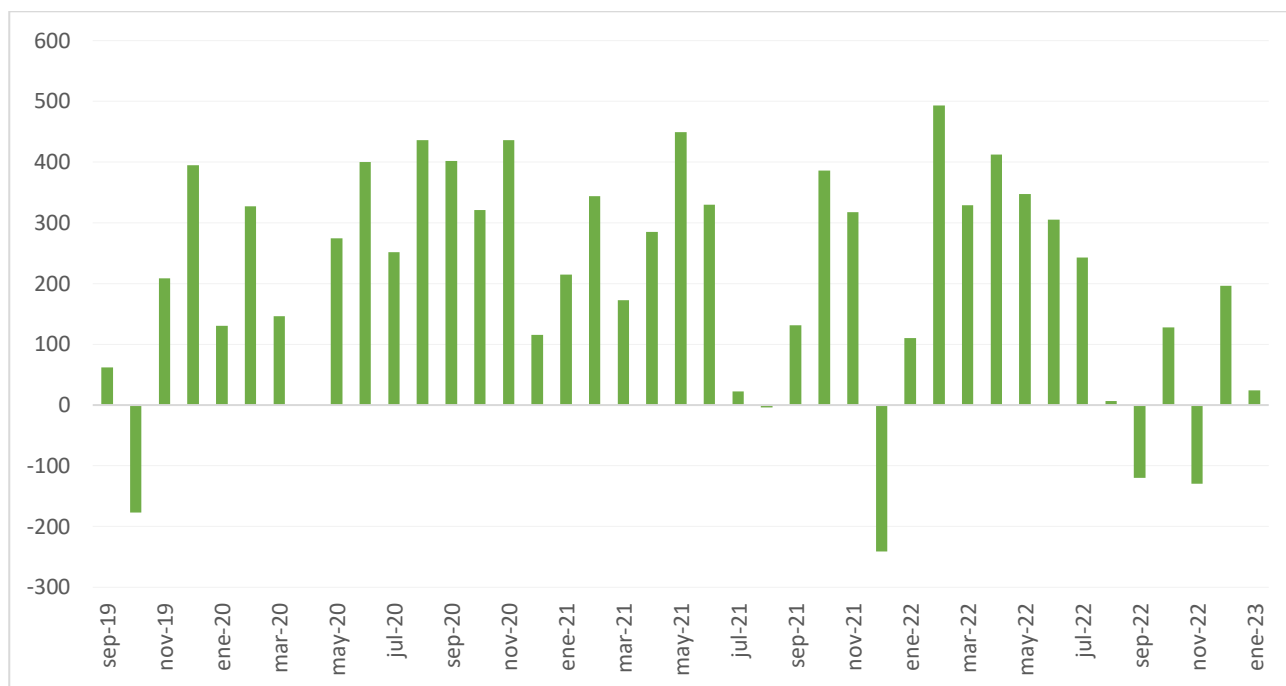


Nota: La línea de color naranja indica el promedio de defunciones año pasado.

Fuente: Registro Civil

[Regresar al índice](#)

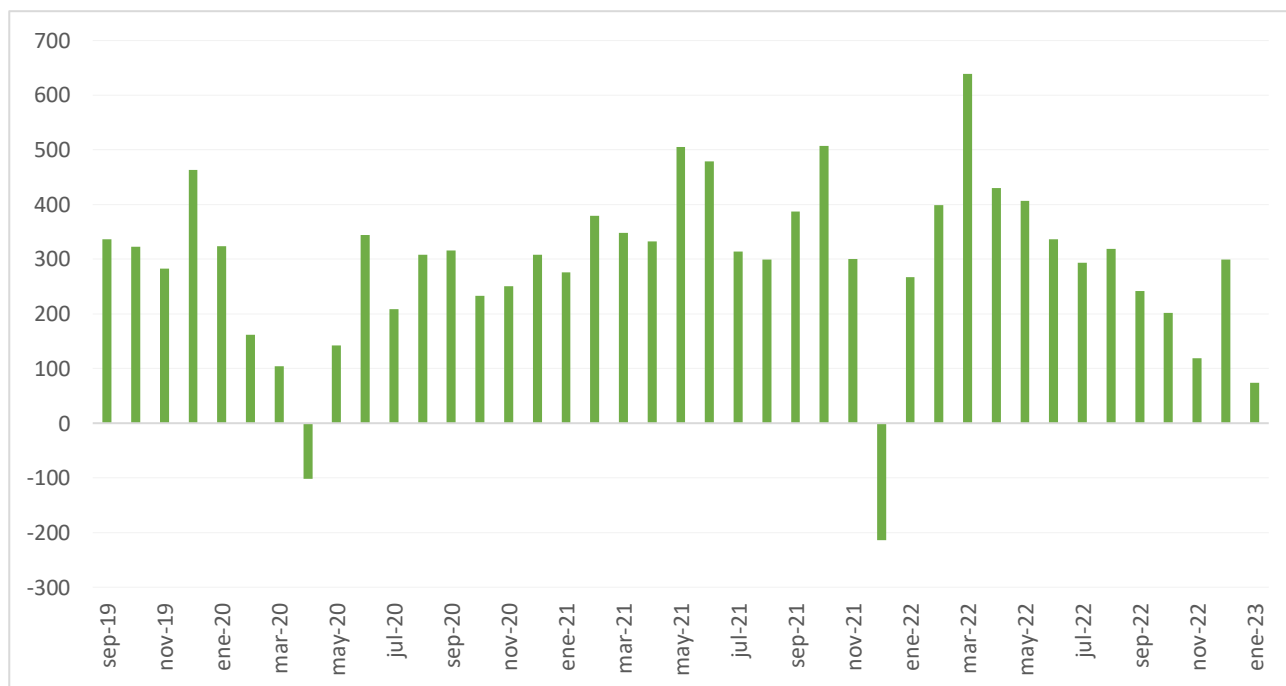
Saldo en balanza comercial en millones de dólares



Fuente: Banco Central Ecuador

[Regresar al índice](#)

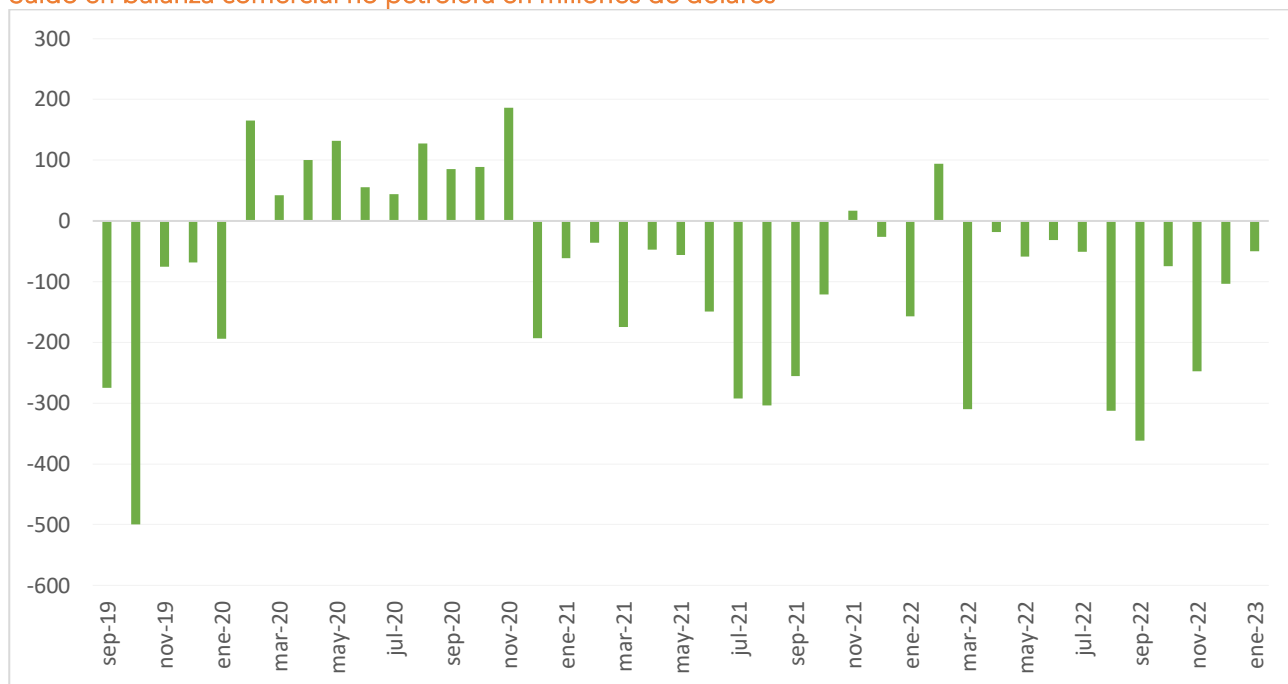
Saldo en balanza comercial petrolera en millones de dólares



Fuente: Banco Central Ecuador

[Regresar al índice](#)

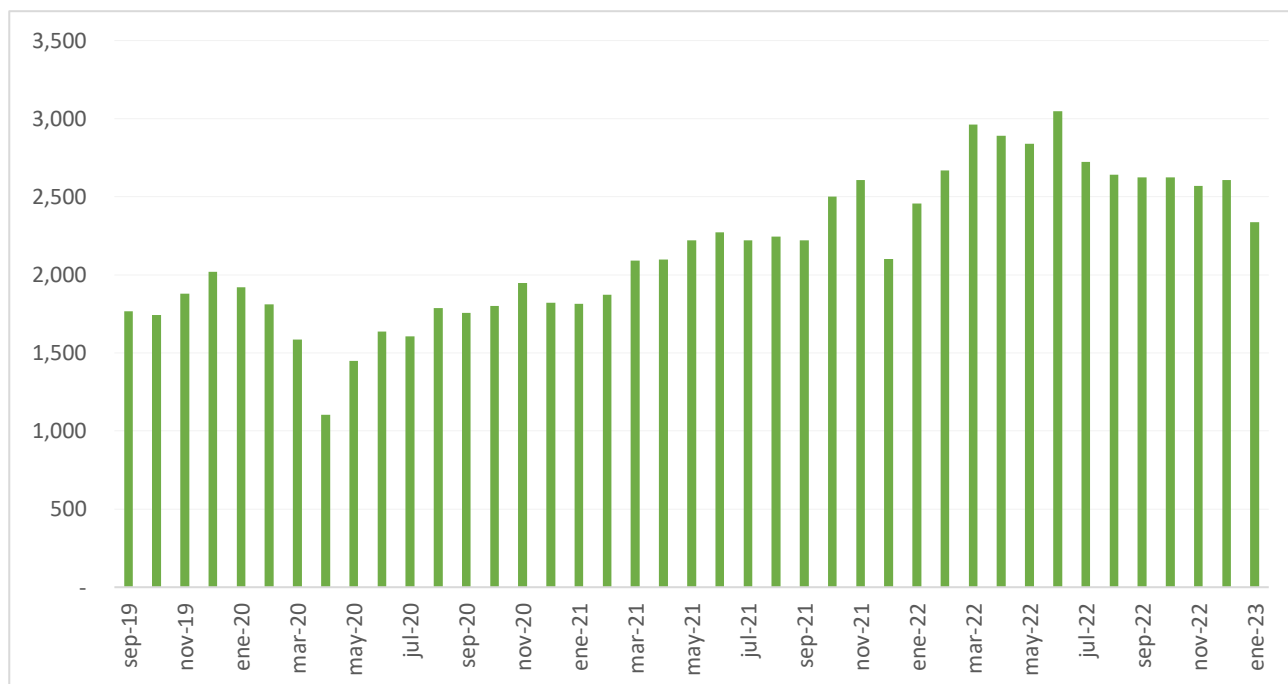
Saldo en balanza comercial no petrolera en millones de dólares



Fuente: Banco Central Ecuador

[Regresar al índice](#)

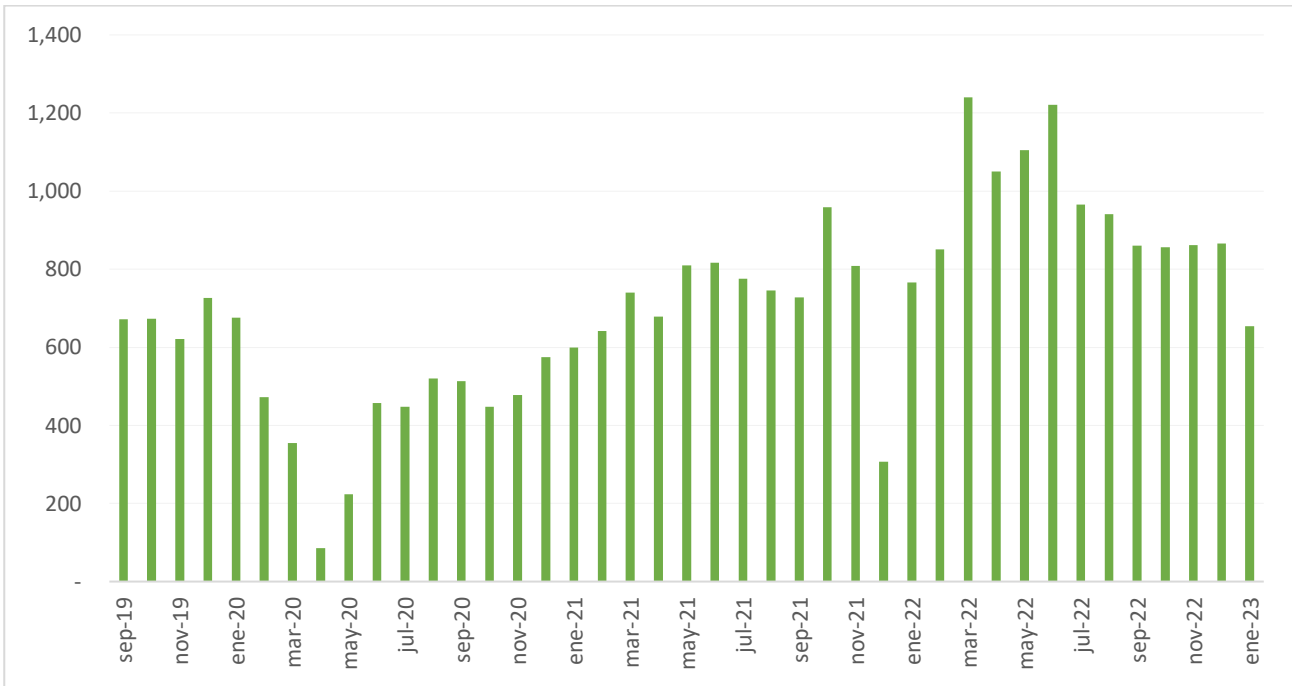
Exportaciones totales en millones de dólares



Fuente: Banco Central Ecuador

[Regresar al índice](#)

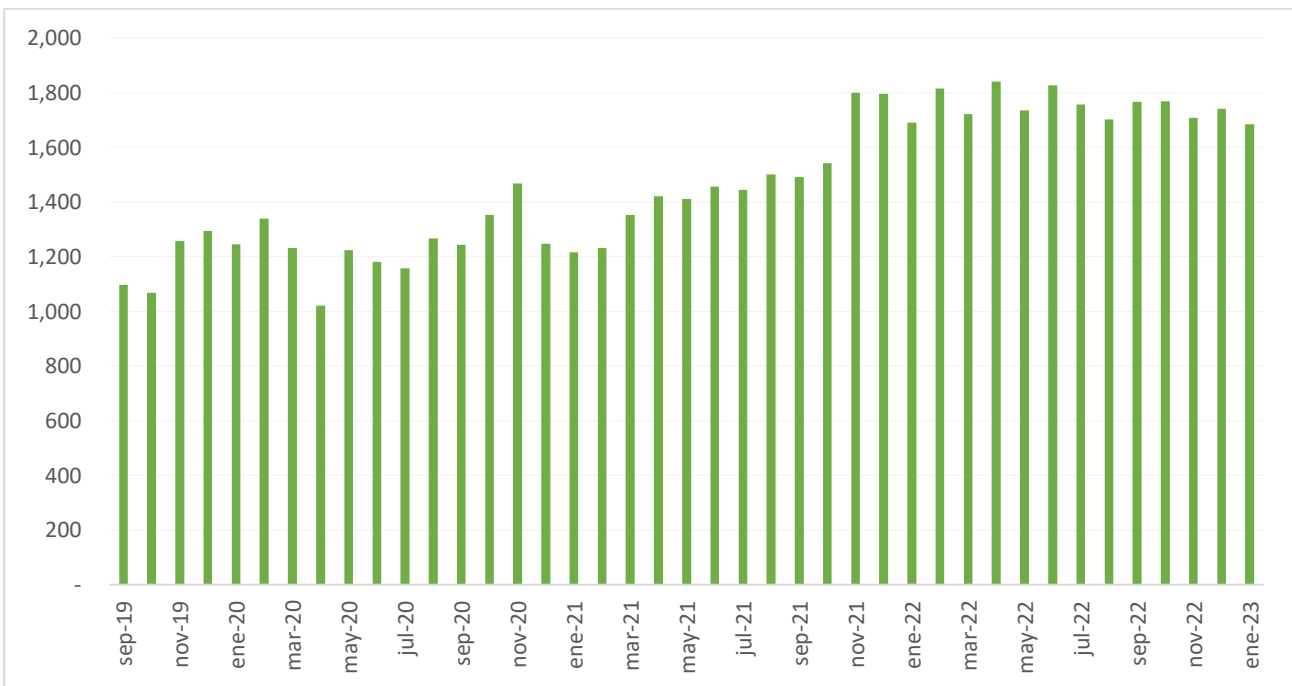
Exportaciones totales petroleras en millones de dólares



Fuente: Banco Central Ecuador

[Regresar al índice](#)

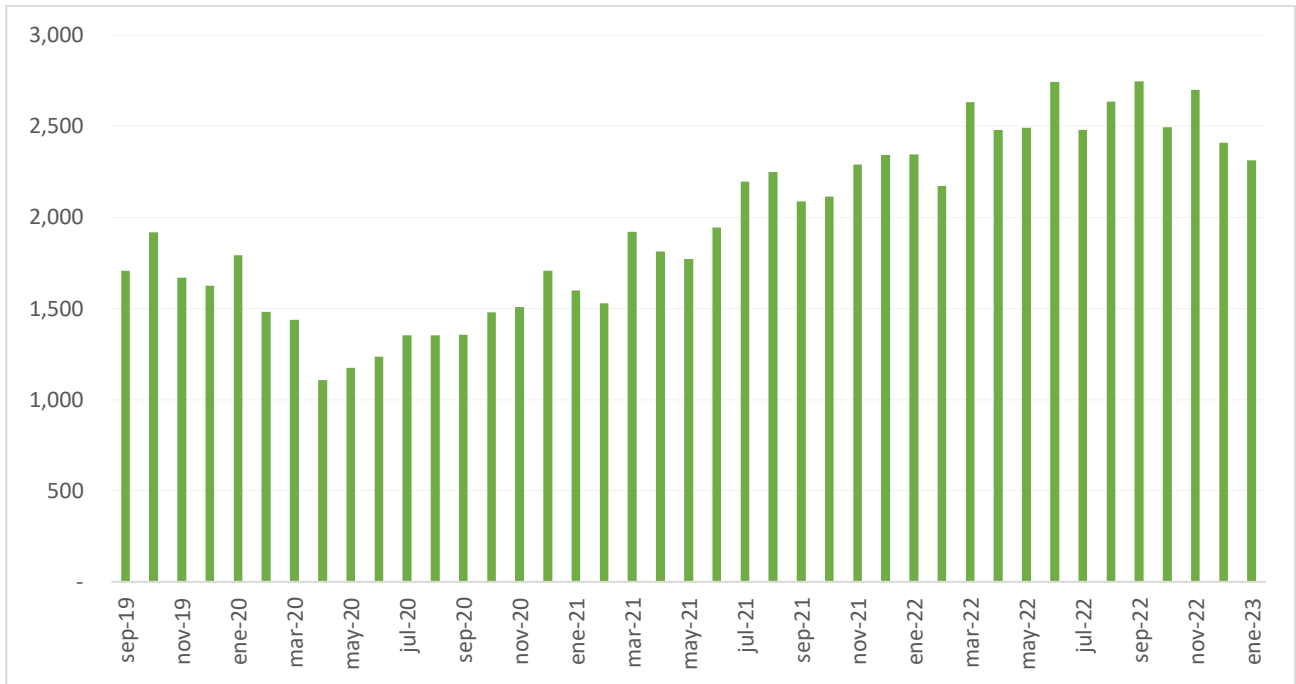
Exportaciones totales no petroleras en millones de dólares



Fuente: Banco Central Ecuador

[Regresar al índice](#)

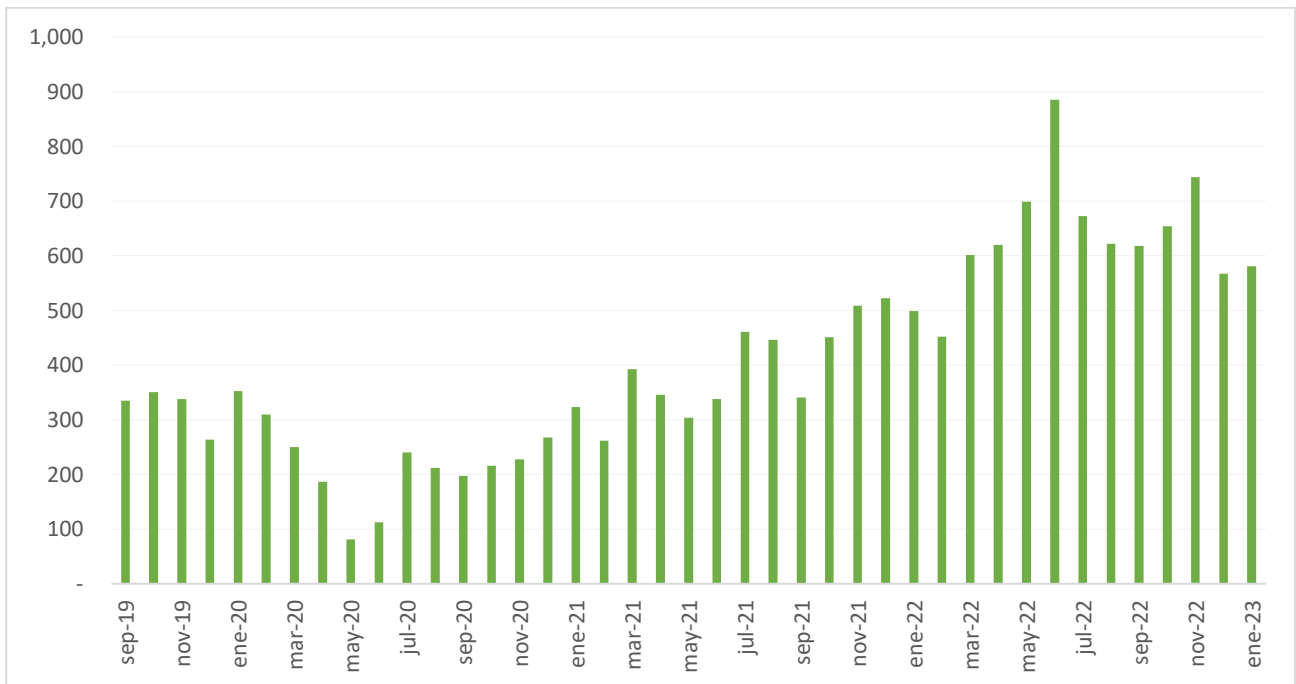
Importaciones totales en millones de dólares



Fuente: Banco Central Ecuador

[Regresar al índice](#)

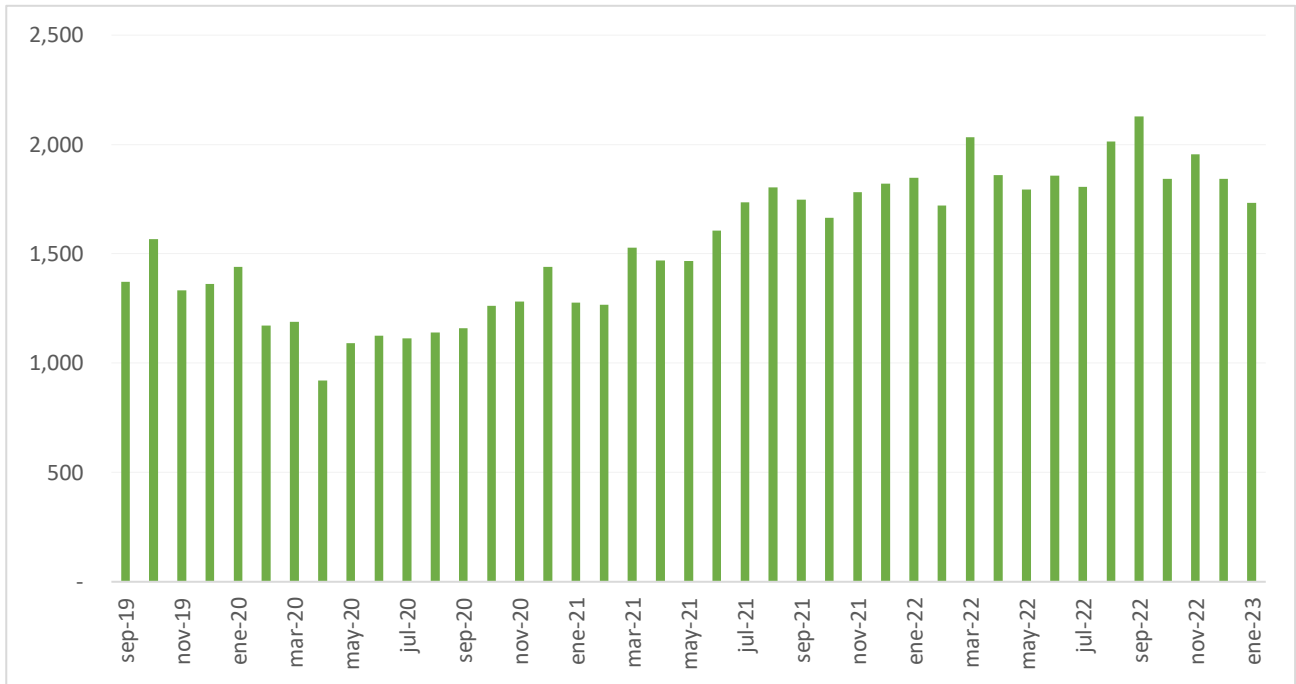
Importaciones totales petroleras en millones de dólares



Fuente: Banco Central Ecuador

[Regresar al índice](#)

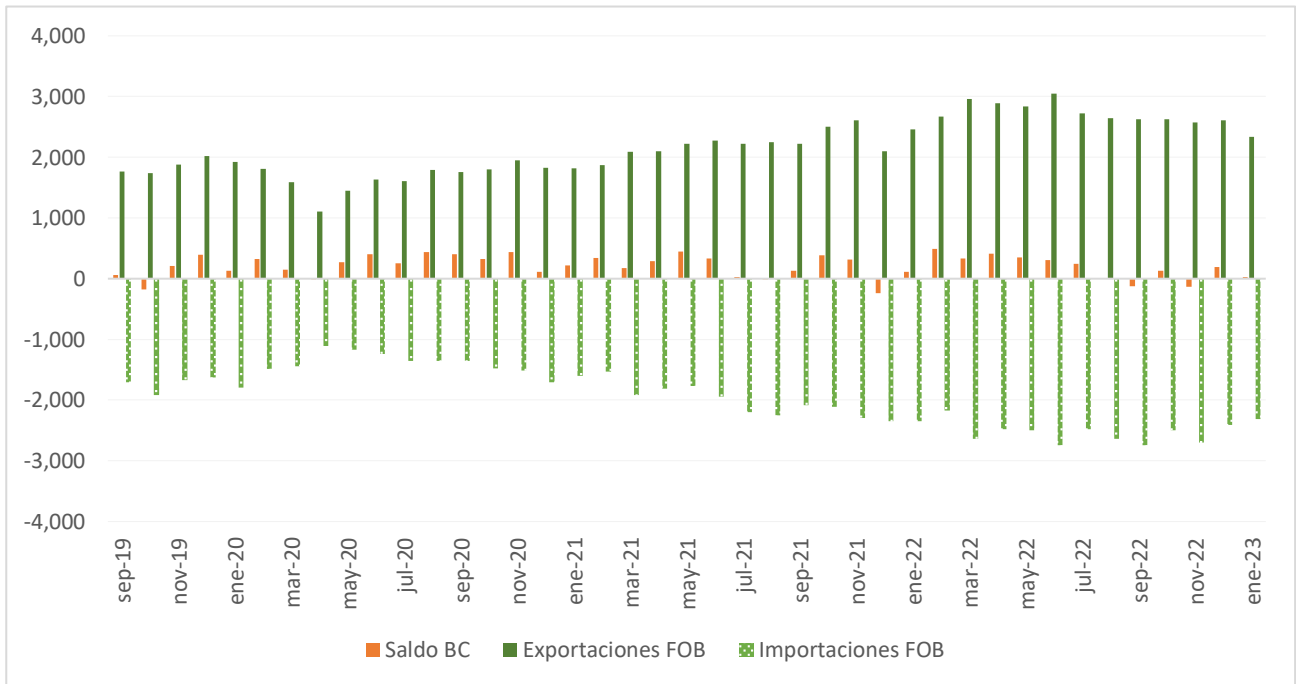
Importaciones totales no petroleras en millones de dólares



Fuente: Banco Central Ecuador

[Regresar al índice](#)

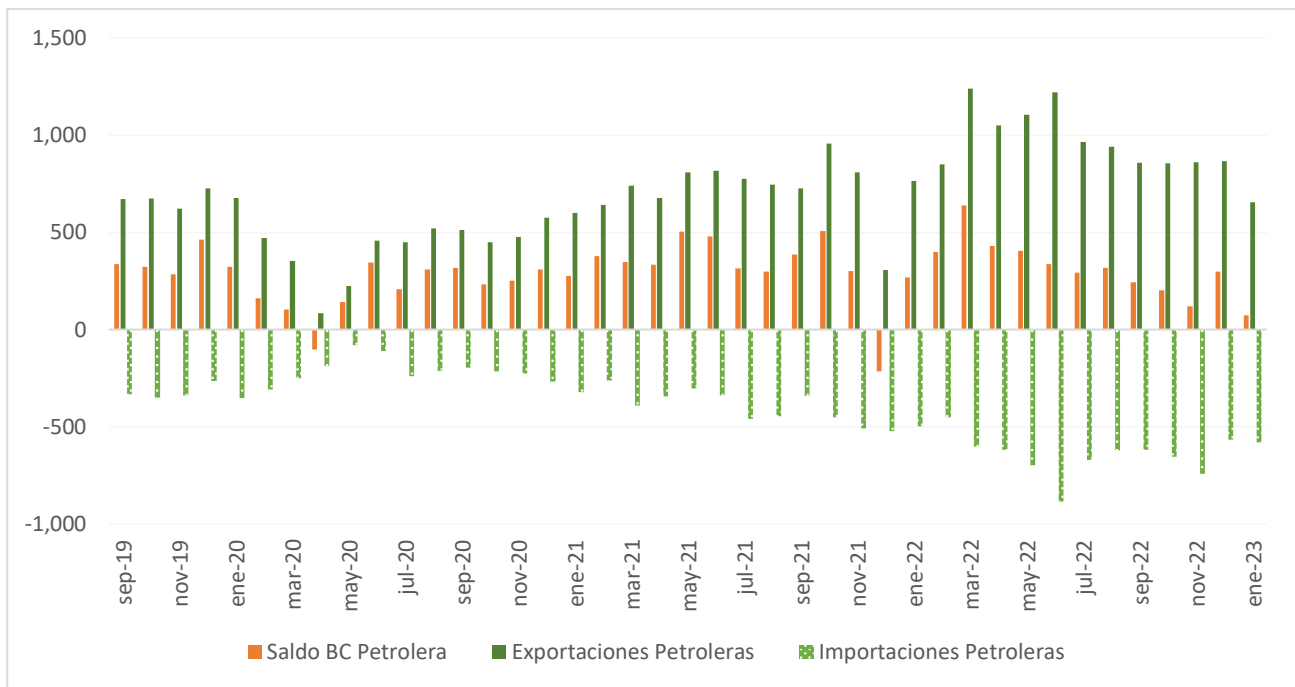
Balanza comercial total en millones de dólares



Fuente: Banco Central Ecuador

[Regresar al índice](#)

Balanza comercial petrolera en millones de dólares



Fuente: Banco Central Ecuador

[Regresar al índice](#)

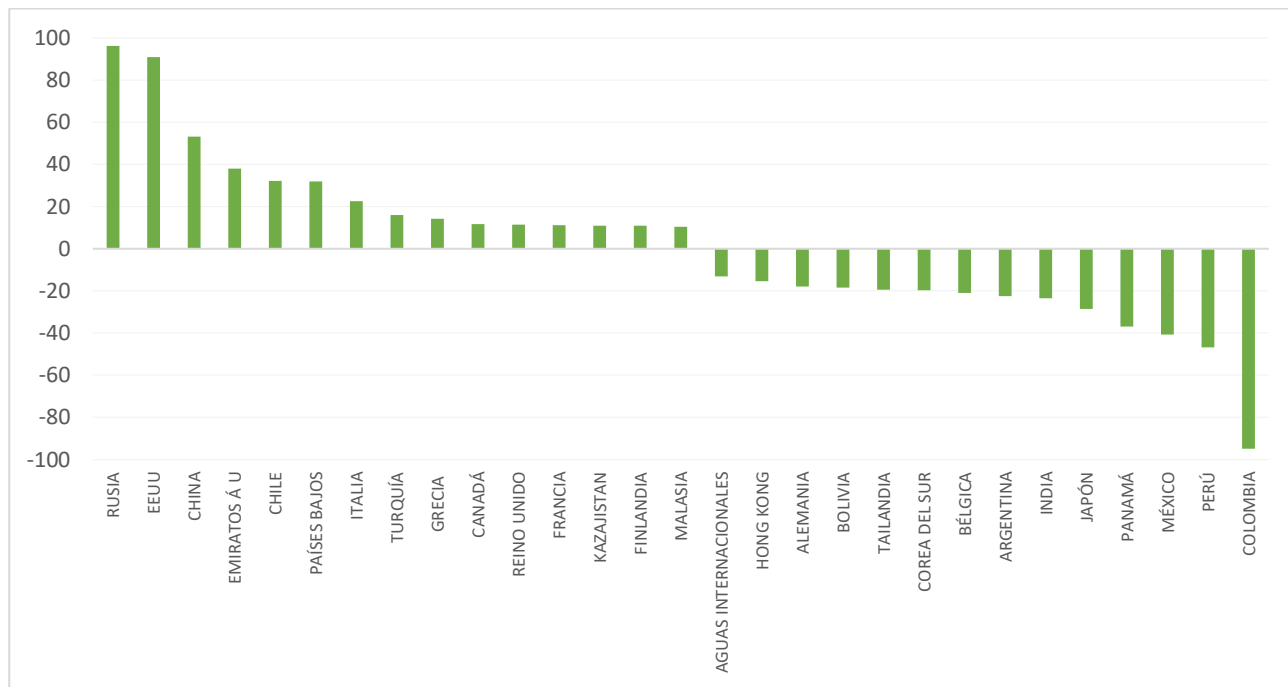
Balanza comercial no petrolera en millones de dólares



Fuente: Banco Central Ecuador

[Regresar al índice](#)

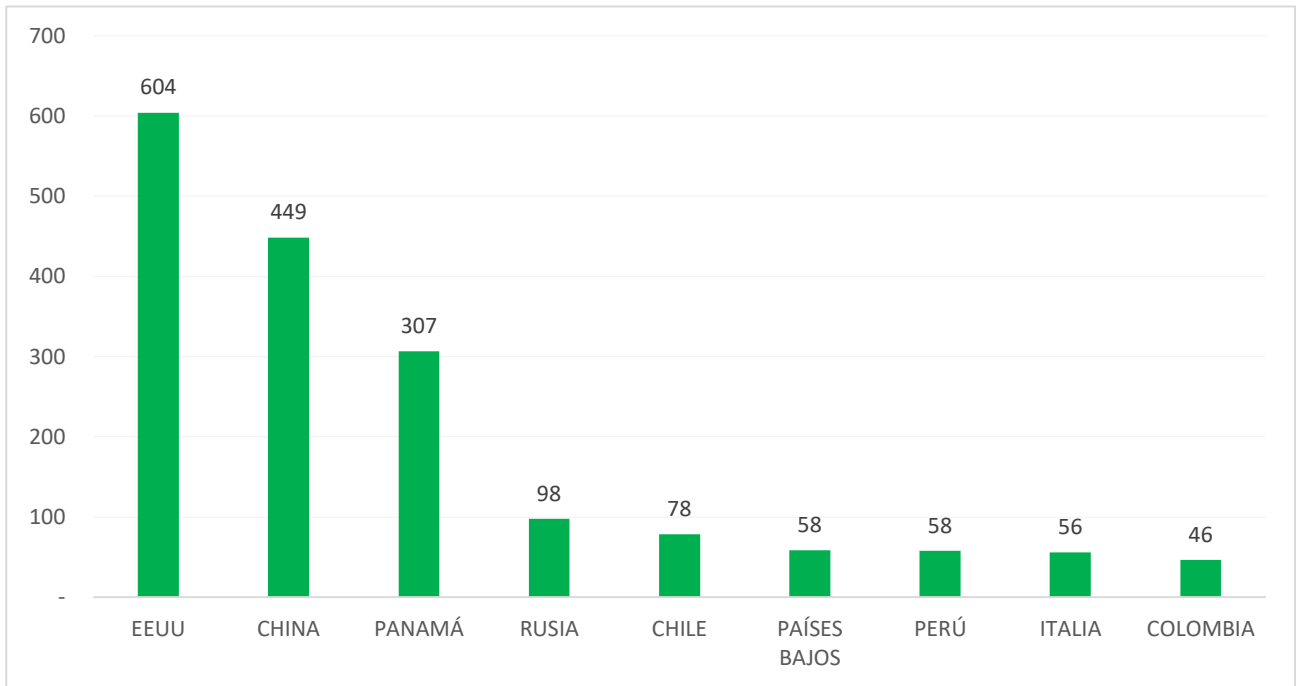
Balanza comercial por países en millones dólares (enero)



Fuente: Banco Central Ecuador

[Regresar al índice](#)

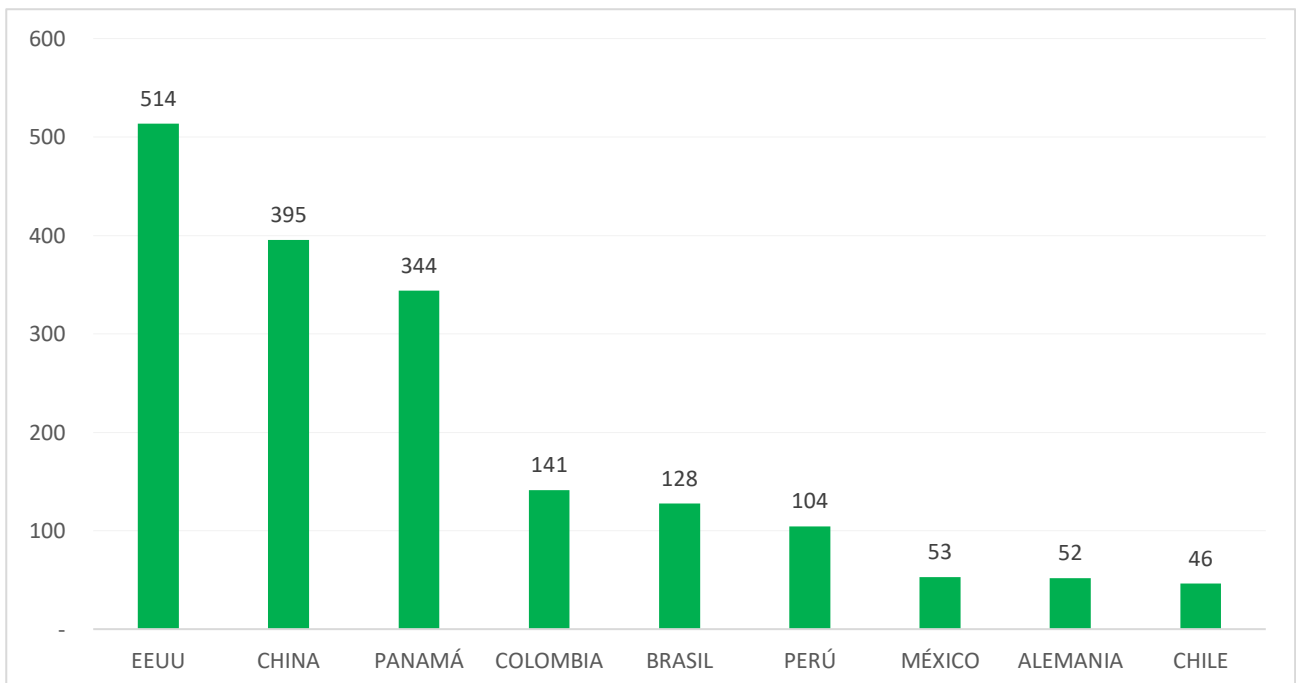
Exportaciones FOB para los principales países en millones de dólares (enero)



Fuente: Banco Central Ecuador

[Regresar al índice](#)

Importaciones FOB para los principales países en millones de dólares (enero)



Fuente: Banco Central Ecuador

[Regresar al índice](#)

Comercio con Estados Unidos para las 10 principales partidas en toneladas y en millones de dólares (enero)

Estados Unidos	Exportaciones tm	Exportaciones FOB
Total	799,337	600
Aceites crudos de petróleo o de mineral bituminoso	475,249	223
Crustáceos, incluso pelados, vivos, frescos, refrigerados, congelados, secos, salados o en salmuera; crustáceos	16,338	108
Bananas, incluidos los plátanos «plantains», frescos o secos.	151,521	61
Aceites de petróleo o de mineral bituminoso, excepto los aceites crudos; preparaciones no expresadas ni	113,554	36
Flores y capullos, cortados para ramos o adornos, frescos, secos, blanqueados, teñidos, impregnados o preparados de	3,790	27
Oro (incluido el oro platinado) en bruto, semilabrado o en polvo.	0	24
Las demás frutas u otros frutos, frescos.	3,093	14
Preparaciones y conservas de pescado: caviar y sus sucedáneos preparados con huevas de pescado.	2,140	12
Filetes y demás carne de pescado (incluso picada), frescos, refrigerados o congelados.	1,179	11
Hortalizas, aunque estén cocidas en agua o vapor, congeladas.	3,669	7
Otras	28,803	77

Estados Unidos	Importaciones tm	Importaciones FOB
Total	741,233	751
Aceites de petróleo o de mineral bituminoso, excepto los aceites crudos; preparaciones no expresadas ni	355,251	356
Aceites y demás productos de la destilación de los alquitranes de hulla de alta temperatura; productos análogos en los que	139,626	129
Gas de petróleo y demás hidrocarburos gaseosos.	92,244	45
Tortas y demás residuos sólidos de la extracción del aceite de soja (soya), incluso molidos o en «pellets»	41,378	21
Tráfico Postal Internacional y Correos Rápidos	359	14
Polímeros de etileno en formas primarias.	9,162	9
Desperdicios y desechos (chatarra), de fundición, hierro o acero; lingotes de chatarra de hierro o acero.	27,625	9
Sangre humana; sangre animal preparada para usos terapéuticos, profilácticos o de diagnóstico; antisueños	56	7
Coque de petróleo, betún de petróleo y demás residuos de los aceites de petróleo o de mineral bituminoso.	36,413	5
Máquinas automáticas para tratamiento o procesamiento de datos y sus unidades; lectores magnéticos u ópticos.	43	5
Otras	39,076	152

Fuente: Banco Central Ecuador

[Regresar al índice](#)

Comercio con Chile para las 10 principales partidas en tonelada y en millones de dólares (enero)

Chile	Exportaciones tm	Exportaciones FOB
Total	122,830	78
Aceites crudos de petróleo o de mineral bituminoso	99,194	51
Bananas, incluidos los plátanos «plantains», frescos o secos.	16,227	9
Preparaciones y conservas de pescado; caviar y sus sucedáneos preparados con huevas de pescado.	979	4
Flores y capullos, cortados para ramos o adornos, frescos, secos, blanqueados, teñidos, impregnados o preparados de	383	2
Crustáceos, incluso pelados, vivos, frescos, refrigerados, congelados, secos, salados o en salmuera; crustáceos	245	2
Partes de los aparatos de las partidas 88.01 u 88.02.	3	1
Las demás placas, láminas, hojas y tiras, de plástico no celular y sin refuerzo, estratificación ni soporte o combinación	275	1
Pasta de cacao, incluso desgrasada.	249	1
Dátiles, higos, piñas (ananás), aguacates (paltas), guayabas, mangos y mangostanes, frescos o secos.	1,788	1
Frutas u otros frutos y demás partes comestibles de plantas, preparados o conservados de otro modo, incluso con adición	302	1
Otras	3,184	5

Chile	Importaciones tm	Importaciones FOB
Total	19,916	36
Alambrón de hierro o acero sin alear.	5,880	5
Preparaciones alimenticias no expresadas ni comprendidas en otra parte.	139	3
Medicamentos (excepto los productos de las partidas 30.02, 30.05 ó 30.06) constituidos por productos mezclados o sin	92	3
Damascos (albaricoques, chabacanos), cerezas, duraznos (melocotones) (incluidos los griñones y nectarinas), ciruelas y	1,381	2
Hilos, cables (incluidos los coaxiales) y demás conductores aislados para electricidad, aunque estén laqueados,	200	2
Máquinas y aparatos de clasificar, cribar, separar, lavar, quebrantar, triturar, pulverizar, mezclar, amasar o sobar, tierra,	422	2
Uvas, frescas o secas, incluidas las pasas.	621	1
Granos de cereales trabajados de otro modo (por ejemplo mondados, aplastados, en copos, perlados, troceados o	1,949	1
Los demás frutos de cáscara frescos o secos, incluso sin cáscara o mondados.	231	1
Papel y cartón estucados por una o las dos caras con caolín u otras sustancias inorgánicas, con aglutinante o sin él, con	876	1
Otras	8,124	15

Fuente: Banco Central Ecuador

[Regresar al índice](#)

Comercio con Colombia para las 10 principales partidas en toneladas y en millones de dólares (enero)

Colombia	Exportaciones tm	Exportaciones FOB
Total	28,305	46
Preparaciones y conservas de pescado; caviar y sus sucedáneos preparados con huevas de pescado.	2,042	7
Tableros de partículas, tableros llamados «orientad strand board» (OSB) y tableros similares (por ejemplo,	6,011	5
Aceite de palma y sus fracciones, incluso refinado, pero sin modificar químicamente.	4,205	5
Crustáceos, incluso pelados, vivos, frescos, refrigerados, congelados, secos, salados o en salmuera; crustáceos	712	3
Neumáticos (llantas neumáticas) nuevos de caucho.	333	1
Preparaciones de los tipos utilizados para la alimentación de los animales.	1,019	1
Bombonas (damajuanas), botellas, frascos, bicales, tarros, envases tubulares, ampollas y demás recipientes para el	1,492	1
Calzado impermeable con suela y parte superior de caucho o plástico, cuya parte superior no se haya unido a la suela por	376	1
Harina, polvo y «pellets», de carne, despojos, pescado o de crustáceos, moluscos o demás invertebrados acuáticos,	859	1
Los demás tubos y perfiles huecos (por ejemplo soldados, remachados, grapados o con los bordes simplemente	728	1
	10,529	18

Fuente: Banco Central Ecuador

Regresar al índice

Colombia	Importaciones tm	Importaciones FOB
Total	37,410	132
Energía eléctrica	0	27
Medicamentos (excepto los productos de las partidas 30.02, 30.05 ó 30.06) constituidos por productos mezclados o sin	1,110	10
Insecticidas, raticidas y demás antirroedores, fungicidas, herbicidas, inhibidores de germinación y reguladores del	815	8
Preparaciones de belleza, maquillaje y para el cuidado de la piel, excepto los medicamentos, incluidas las preparaciones	278	5
Vehículos automóviles para transporte de mercancías.	282	3
Pescado congelado, excepto los filetes y demás carne de pescado de la partida 03.04.	1,815	3
Tubos y perfiles huecos, sin soldadura (sin costura), de hierro o acero.	1,060	3
Compresas y tampones higiénicos, pañales para bebés y artículos similares, de cualquier materia	528	2
Azúcar de caña o de remolacha y sacarosa químicamente pura, en estado sólido.	2,852	2
Preparaciones para higiene bucal o dental, incluidos los polvos y cremas para la adherencia de las dentaduras; hilo	310	2
Otras	28,359	66

Comercio con Argentina para las 10 principales partidas en toneladas y en millones de dólares (enero)

Argentina	Exportaciones tm	Exportaciones FOB
Total	23,593	23
Bananas, incluidos los plátanos «plantains», frescos o secos.	21,049	13
Preparaciones y conservas de pescado; caviar y sus sucedáneos preparados con huevas de pescado.	1,365	6
Pasta de cacao, incluso desgrasada.	311	1
Frutas u otros frutos y demás partes comestibles de plantas, preparados o conservados de otro modo, incluso con adición	160	0
Artículos de confitería sin cacao (incluido el chocolate blanco).	50	0
Gelatinas (aunque se presenten en hojas cuadradas o rectangulares, incluso trabajadas en la superficie o	40	0
Grasas y aceites, animales o vegetales, y sus fracciones, parcial o totalmente hidrogenados, interesterificados,	64	0
Dátiles, higos, piñas (ananás), aguacates (paltas), guayabas, mangos y mangostanes, frescos o secos.	288	0
Crustáceos, incluso pelados, vivos, frescos, refrigerados, congelados, secos, salados o en salmuera; crustáceos	19	0
Agentes de superficie orgánicos (excepto el jabón); preparaciones tenso-activas, preparaciones para lavar	36	0
	211	0

Fuente: Banco Central Ecuador

Regresar al índice

Argentina	Importaciones tm	Importaciones FOB
Total	74,746	50
Tortas y demás residuos sólidos de la extracción del aceite de soja (soya), incluso molidos o en «pellets»	39,974	20
Trigo y morcajo (tranquillón).	29,330	11
Vehículos automóviles para transporte de mercancías.	391	4
Medicamentos (excepto los productos de las partidas 30.02, 30.05 ó 30.06) constituidos por productos mezclados o sin	71	4
Sales e hidróxidos de amonio cuaternario, lecitinas y demás fosfoamino-lípidos, aunque no sean de constitución química	1,849	2
Automóviles de turismo y demás vehículos automóviles concebidos principalmente para transporte de personas	88	1
Máquinas para lavar vajilla; máquinas y aparatos para limpiar o secar botellas o demás recipientes; máquinas y aparatos	4	1
Tubos y accesorios de tubería (por ejemplo juntas, codos, empalmes [racores]), de plástico.	60	0
Manzanas, peras y membrillos, frescos.	371	0
Maíz.	508	0
Otras	2,101	7

Comercio con Perú para las 10 principales partidas en toneladas y en millones de dólares (enero)

Perú	Exportaciones tm	Exportaciones FOB
	87,339	58
Aceites crudos de petróleo o de mineral bituminoso	50,314	25
Preparaciones de los tipos utilizados para la alimentación de los animales.	5,350	6
Tableros de partículas, tableros llamados «oriented strand board» (OSB) y tableros similares (por ejemplo,	9,944	6
Aceites de petróleo o de mineral bituminoso, excepto los aceites crudos; preparaciones no expresadas ni	7,927	4
Productos de panadería, pastelería o galletería, incluso con adición de cacao; hostias, sellos vacíos de los tipos utilizados	749	2
Estufas, calderas con hogar, cocinas (incluidas las que puedan utilizarse accesoriamente para calefacción central),	251	1
Cal viva, cal apagada y cal hidráulica, excepto el óxido y el hidróxido de calcio de la partida 28.25.	5,001	1
Extractos, esencias y concentrados de café, té o yerba mate y preparaciones a base de estos productos o a base de café, té	57	1
Los demás papeles y cartones, sin estucar ni recubrir, en bobinas (rollos) o en hojas, que no hayan sido sometidos a	890	1
Calzado impermeable con suela y parte superior de caucho o plástico, cuya parte superior no se haya unido a la suela por	232	1
	6,623	12

Perú	Importaciones tm	Importaciones FOB
	88,944	92
Preparaciones de los tipos utilizados para la alimentación de los animales.	16,958	20
Harina, polvo y «pellets», de carne, despojos, pescado o de crustáceos, moluscos o demás invertebrados acuáticos,	4,282	7
Alambre de cobre.	627	6
Grasas y aceites, y sus fracciones, de pescado o de mamíferos marinos, incluso refinados, pero sin modificar	837	4
Azúcar de caña o de remolacha y sacarosa químicamente pura, en estado sólido.	4,585	3
Cobre refinado y aleaciones de cobre, en bruto.	309	2
Papel del tipo utilizado para papel higiénico, toallitas para desmaquillar, toallas, servilletas o papeles similares de uso	1,376	2
Agentes de superficie orgánicos (excepto el jabón); preparaciones tenso-activas, preparaciones para lavar	1,766	2
Preparaciones alimenticias no expresadas ni comprendidas en otra parte.	199	2
Productos de panadería, pastelería o galletería, incluso con adición de cacao; hostias, sellos vacíos de los tipos utilizados	824	2
Otras	57,182	42

Fuente: Banco Central Ecuador

[Regresar al índice](#)

Comercio con Rusia para las 10 principales partidas en toneladas y en millones de dólares (enero)

Rusia	Exportaciones tm	Exportaciones FOB
	160,761	97
Bananas, incluidos los plátanos «plantains», frescos o secos.	157,127	81
Crustáceos, incluso pelados, vivos, frescos, refrigerados, congelados, secos, salados o en salmuera; crustáceos	1,387	11
Extractos, esencias y concentrados de café, té o yerba mate y preparaciones a base de estos productos o a base de café, té	354	3
Pescado congelado, excepto los filetes y demás carne de pescado de la partida 03.04.	1,003	1
Cacao en grano, entero o partido, crudo o tostado	401	1
Flores y capullos, cortados para ramos o adornos, frescos, secos, blanqueados, teñidos, impregnados o preparados de	32	0
Preparaciones y conservas de pescado; caviar y sus sucedáneos preparados con huevas de pescado.	33	0
Crustáceos, moluscos y demás invertebrados acuáticos, preparados o conservados.	19	0
Moluscos, incluso separados de sus valvas, vivos, frescos, refrigerados, congelados, secos, salados o en salmuera;	51	0
Confituras, jaleas y mermeladas, purés y pastas de frutas u otros frutos, obtenidos por cocción, incluso con adición de	180	0
Otras	173	0

Rusia	Importaciones tm	Importaciones FOB
	6,132	5
Abonos minerales o químicos nitrogenados.	5,280	3
Bombas para líquidos, incluso con dispositivo medidor incorporado; elevadores de líquidos.	22	1
Motores y generadores, eléctricos, excepto los grupos electrógenos.	9	1
Abonos minerales o químicos potásicos.	165	0
Carbonatos; peroxocarbonatos (percarbonatos); carbonato de amonio comercial que contenga carbamato de amonio.	495	0
Las demás máquinas y aparatos para el trabajo de la pasta de papel, del papel o cartón, incluidas las cortadoras de	2	0
Resinas de petróleo, resinas de cumaronaindén, politerpenos, polisulfuros, polisulfonas y demás productos	84	0
Las demás manufacturas de madera.	36	0
Partes identificables como destinadas, exclusiva o principalmente, a las máquinas de las partidas 85.01 u 85.02	0	0
Centrifugadoras, incluidas las secadoras centrifugas; aparatos para filtrar o depurar líquidos o gases.	3	0
Otras	36	0

Fuente: Banco Central Ecuador

[Regresar al índice](#)

Comercio con Italia para las 10 principales partidas en toneladas y en millones de dólares (enero)

Italia	Exportaciones tm	Exportaciones FOB
Total	36,418	55
Crustáceos, incluso pelados, vivos, frescos, refrigerados, congelados, secos, salados o en salmuera; crustáceos	3,152	19
Bananas, incluidos los plátanos «plantains», frescos o secos.	29,234	18
Preparaciones y conservas de pescado; caviar y sus sucedáneos preparados con huevas de pescado.	1,635	10
Flores y capullos, cortados para ramos o adornos, frescos, secos, blanqueados, teñidos, impregnados o preparados de	636	4
Cacao en grano, entero o partido, crudo o tostado	1,276	3
Oro (incluido el oro platinado) en bruto, semilabrado o en polvo.	0	1
Cascos para sombreros, trenzados o fabricados por unión de tiras de cualquier materia, sin ahormado ni perfilado del ala y	1	0
Filetes y demás carne de pescado (incluso picada), frescos, refrigerados o congelados.	25	0
Jugos de frutas u otros frutos (incluido el mosto de uva) o de hortalizas, sin fermentar y sin adición de alcohol, incluso con	75	0
Madera en bruto, incluso descortezada, desalburada o escuadrada.	141	0
Otras	243	0

Italia	Importaciones tm	Importaciones FOB
Total	6,435	37
Medicamentos (excepto los productos de las partidas 30.02, 30.05 ó 30.06) constituidos por productos mezclados o sin	23	2
Máquinas para lavar vajilla; máquinas y aparatos para limpiar o secar botellas o demás recipientes; máquinas y aparatos	38	2
Refrigeradores, congeladores y demás material, máquinas y aparatos para producción de frío, aunque no sean eléctricos;	96	2
Manzanas, peras y membrillos, frescos.	1,782	2
Papel, cartón, guata de celulosa y napa de fibras de celulosa, estucados, recubiertos, impregnados o revestidos,	380	1
Máquinas y aparatos mecánicos con función propia, no expresados ni comprendidos en otra parte de este Capítulo.	194	1
Grúas y aparatos de elevación sobre cable aéreo; puentes rodantes, pórticos de descarga o manipulación, puentes grúa,	119	1
Compuestos aminados con funciones oxigenadas.	1	1
Máquinas y aparatos, no expresados ni comprendidos en otra parte de este Capítulo, para la preparación o fabricación	18	1
Partes y accesorios de vehículos automóviles de las partidas 87.01 a 87.05.	42	1
Otras	3,743	22

Fuente: Banco Central Ecuador

[Regresar al índice](#)

Comercio con España para las 10 principales partidas en toneladas y en millones de dólares (enero)

España	Exportaciones tm	Exportaciones FOB
Total	14,860	56
Crustáceos, incluso pelados, vivos, frescos, refrigerados, congelados, secos, salados o en salmuera; crustáceos	4,324	25
Preparaciones y conservas de pescado; caviar y sus sucedáneos preparados con huevas de pescado.	3,592	19
Flores y capullos, cortados para ramos o adornos, frescos, secos, blanqueados, teñidos, impregnados o preparados de	590	3
Bananas, incluidos los plátanos «plantains», frescos o secos.	3,654	2
Pescado congelado, excepto los filetes y demás carne de pescado de la partida 03.04.	392	2
Las demás manufacturas de madera.	166	1
Frutas u otros frutos y demás partes comestibles de plantas, preparados o conservados de otro modo, incluso con adición	117	1
Aceite de palma y sus fracciones, incluso refinado, pero sin modificar químicamente.	302	0
Dátiles, higos, piñas (ananás), aguacates (paltas), guayabas, mangos y mangostanes, frescos o secos.	386	0
Las demás frutas u otros frutos, frescos.	98	0
Otras	1,238	3

España	Importaciones tm	Importaciones FOB
Total	12,809	43
Medicamentos (excepto los productos de las partidas 30.02, 30.05 ó 30.06) constituidos por productos mezclados o sin	45	2
Placas y baldosas, de cerámica, sin barnizar ni esmaltar, para pavimentación o revestimiento; cubos, dados y artículos	2,615	2
Automóviles de turismo y demás vehículos automóviles concebidos principalmente para transporte de personas	138	2
Preparaciones alimenticias no expresadas ni comprendidas en otra parte.	76	2
Centrifugadoras, incluidas las secadoras centrífugas; aparatos para filtrar o depurar líquidos o gases.	109	1
Construcciones y sus partes (por ejemplo puentes y sus partes, compuertas de esclusas, torres, castilletes, pilares,	304	1
Las demás máquinas y aparatos de elevación, carga, descarga o manipulación (por ejemplo ascensores,	88	1
Abonos minerales o químicos, con dos o tres de los elementos fertilizantes nitrógeno, fósforo y potasio; los demás	296	1
Máquinas para lavar vajilla; máquinas y aparatos para limpiar o secar botellas o demás recipientes; máquinas y aparatos	9	1
Barras y perfiles, de los demás aceros aleados; barras huecas para perforación, de aceros aleados o sin alea.	1,024	1
Otras	8,104	29

Fuente: Banco Central Ecuador

[Regresar al índice](#)

Comercio con Alemania para las 10 principales partidas en toneladas y en millones de dólares (enero)

Alemania	Exportaciones tm	Exportaciones FOB
Total	30,127	34
Bananas, incluidos los plátanos «plantains», frescos o secos.	25,500	13
Mnerales de los metales preciosos y sus concentrados.	1,068	6
Preparaciones y conservas de pescado; caviar y sus sucedáneos preparados con huevas de pescado.	1,068	6
Extractos, esencias y concentrados de café, té o yerba mate y preparaciones a base de estos productos o a base de café, té	305	2
Hortalizas, aunque estén cocidas en agua o vapor, congeladas.	864	1
Flores y capullos, cortados para ramos o adornos, frescos, secos, blanqueados, teñidos, impregnados o preparados de	222	1
Crustáceos, incluso pelados, vivos, frescos, refrigerados, congelados, secos, salados o en salmuera; crustáceos	80	1
Cacao en grano, entero o partido, crudo o tostado	350	1
Harina, polvo y «pellets», de carne, despojos, pescado o de crustáceos, moluscos o demás invertebrados acuáticos,	120	1
Café, incluso tostado o descafeinado; cáscara y cascarilla de café; sucedáneos del café que contengan café en cualquier	38	0
	510	2

Alemania	Importaciones tm	Importaciones FOB
Total	8,009	55
Medicamentos (excepto los productos de las partidas 30.02, 30.05 ó 30.06) constituidos por productos mezclados o sin	91	5
Automóviles de turismo y demás vehículos automóviles concebidos principalmente para transporte de personas	206	5
Sangre humana, sangre animal preparada para usos terapéuticos, profilácticos o de diagnóstico; antiseros	4	3
Centrifugadoras, incluidas las secadoras centrifugas; aparatos para filtrar o depurar líquidos o gases.	87	3
Máquinas y aparatos para trabajar caucho o plástico o para fabricar productos de estas materias, no expresados ni	206	3
Instrumentos y aparatos de medicina, cirugía, odontología o veterinaria, incluidos los de centellografía y demás aparatos	43	2
Árboles de transmisión (incluidos los de levas y los cigüeñales) y manivelas; cajas de cojinetes y cojinetes;	59	2
Preparaciones alimenticias no expresadas ni comprendidas en otra parte.	69	1
Preparaciones aglutinantes para moldes o núcleos de fundición; productos químicos y preparaciones de la industria	236	1
Máquinas para lavar vajilla; máquinas y aparatos para limpiar o secar botellas o demás recipientes; máquinas y aparatos	56	1
Otras	6,952	28

Fuente: Banco Central Ecuador

[Regresar al índice](#)

Comercio con Francia para las 10 principales partidas en toneladas y en millones de dólares (enero)

Francia	Exportaciones tm	Exportaciones FOB
Total	4,830	23
Crustáceos, incluso pelados, vivos, frescos, refrigerados, congelados, secos, salados o en salmuera; crustáceos	2,511	16
Preparaciones y conservas de pescado; caviar y sus sucedáneos preparados con huevas de pescado.	546	3
Frutas u otros frutos y demás partes comestibles de plantas, preparados o conservados de otro modo, incluso con adición	301	1
Flores y capullos, cortados para ramos o adornos, frescos, secos, blanqueados, teñidos, impregnados o preparados de	110	1
Las demás frutas u otros frutos, frescos.	156	1
Las demás manufacturas de madera.	83	0
Bananas, incluidos los plátanos «plantains», frescos o secos.	659	0
Filetes y demás carne de pescado (incluso picada), frescos, refrigerados o congelados.	49	0
Café, incluso tostado o descafeinado; cáscara y cascarilla de café; sucedáneos del café que contengan café en cualquier	14	0
Acumuladores eléctricos, incluidos sus separadores, aunque sean cuadrados o rectangulares.	62	0
	341	1

Francia	Importaciones tm	Importaciones FOB
Total	4,106	22
Medicamentos (excepto los productos de las partidas 30.02, 30.05 ó 30.06) constituidos por productos mezclados o sin	66	3
Automóviles de turismo y demás vehículos automóviles concebidos principalmente para transporte de personas	200	3
Manzanas, peras y membrillos, frescos.	1,482	2
Instrumentos y aparatos de medicina, cirugía, odontología o veterinaria, incluidos los de centellografía y demás aparatos	6	1
Preparaciones de los tipos utilizados para la alimentación de los animales.	167	1
Preparaciones lubricantes (incluidos los aceites de corte, las preparaciones para alojar tuercas, las preparaciones	184	1
Bombas de aire o de vacío, compresores de aire u otros gases y ventiladores; campanas aspirantes para extracción o	65	1
Las demás máquinas y aparatos para el trabajo de la pasta de papel, del papel o cartón, incluidas las cortadoras de	14	1
Preparaciones de belleza, maquillaje y para el cuidado de la piel, excepto los medicamentos, incluidas las preparaciones	23	1
Insecticidas, raticidas y demás antirroedores, fungicidas, herbicidas, inhibidores de germinación y reguladores del	34	1
Otras	1,865	8

Fuente: Banco Central Ecuador

[Regresar al índice](#)

Comercio con China para las 10 principales partidas en toneladas y en millones de dólares (enero)

China	Exportaciones tm	Exportaciones FOB
Total	134,076	449
Crustáceos, incluso pelados, vivos, frescos, refrigerados, congelados, secos, salados o en salmuera; crustáceos ahumados, incluso pelados o cocidos, antes o durante el ahumado; crustáceos sin pelar, cocidos en agua o vapor, incluso refrigerados, cong	58,622	327
Minerales de cobre y sus concentrados	36,873	73
Minerales de los metales preciosos y sus concentrados.	7,046	18
Bananas, incluidos los plátanos «plantains», frescos o secos.	18,462	11
Madera aserrada o desbastada longitudinalmente, cortada o desenrollada, incluso cepillada, lijada o unida por los extremos, de espesor superior a 6 mm.	1,634	5
Cacao en grano, entero o partido, crudo o tostado	1,451	4
Desperdicios y desechos, de cobre	341	2
Harina, polvo y «pellets», de carne, despojos, pescado o de crustáceos, moluscos o demás invertebrados acuáticos, impropios para la alimentación humana; chicharrones.	1,763	2
Las demás manufacturas de madera.	453	2
Pescado congelado, excepto los filetes y demás carne de pescado de la partida 03.04.	323	1
Otras	7,107	3

China	Importaciones tm	Importaciones FOB
Total	180,020	458
Teléfonos, incluidos los teléfonos móviles (celulares) y los de otras redes inalámbricas; los demás aparatos para emisión, transmisión o recepción de voz, imagen u otros datos, incluidos los de comunicación en red con o sin cable (tales como redes lo	292	32
Máquinas automáticas para tratamiento o procesamiento de datos y sus unidades; lectores magnéticos u ópticos, máquinas para registro de datos sobre soporte en forma codificada y máquinas para tratamiento o procesamiento de estos datos, no expresados	229	26
Automóviles de turismo y demás vehículos automóviles concebidos principalmente para transporte de personas (excepto los de la partida 87.02), incluidos los del tipo familiar («break» o «station wagon») y los de carreras.	3,297	22
Vehículos automóviles para transporte de mercancías.	2,885	19
Productos laminados planos de hierro o acero sin alea, de anchura superior o igual a 600 mm, chapados o revestidos.	16,810	15
Poliacetales, los demás poliésteres y resinas epoxi, en formas primarias; policarbonatos, resinas alídicas, poliésteres alídicos y demás poliésteres, en formas primarias.	11,515	13
Neumáticos (llantas neumáticas) nuevos de caucho.	4,603	12
Motocicletas (incluidos los ciclomotores) y velocipedos equipados con motor auxiliar, con sidecar o sin él; sidecares.	1,826	11
Partes y accesorios de vehículos automóviles de las partidas 87.01 a 87.05.	2,421	9
Insecticidas, raticidas y demás antirrodedores, fungicidas, herbicidas, inhibidores de germinación y reguladores del crecimiento de las plantas, desinfectantes y productos similares, presentados en formas o en envases para la venta al por menor, o co	1,738	8
Otras	134,405	292

Fuente: Banco Central Ecuador

[Regresar al índice](#)

Comercio con Japón para las 10 principales partidas en toneladas y en millones de dólares (enero)

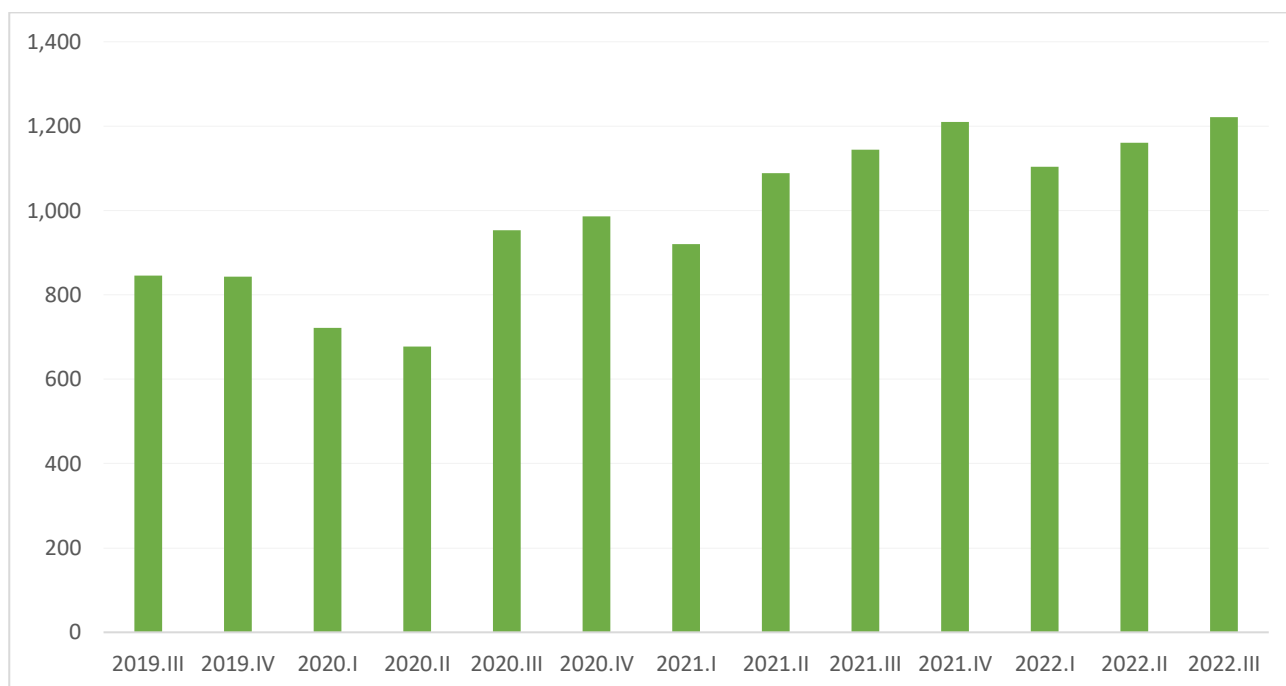
Japón	Exportaciones tm	Exportaciones FOB
Total	11,633	16
Hortalizas, aunque estén cocidas en agua o vapor, congeladas.	2,626	5
Bananas, incluidos los plátanos «plantains», frescos o secos.	7,491	4
Crustáceos, incluso pelados, vivos, frescos, refrigerados, congelados, secos, salados o en salmuera; crustáceos ahumados, incluso pelados o cocidos, antes o durante el ahumado; crustáceos sin pelar, cocidos en agua o vapor, incluso refrigerados, cong	340	2
Flores y capullos, cortados para ramos o adornos, frescos, secos, blanqueados, teñidos, impregnados o preparados de otra forma.	127	1
Pasta de cacao, incluso desgrasada.	180	1
Cacao en grano, entero o partido, crudo o tostado	225	1
Frutas u otros frutos y demás partes comestibles de plantas, preparados o conservados de otro modo, incluso con adición de azúcar u otro edulcorante o alcohol, no expresados ni comprendidos en otra parte.	276	0
Desperdicios y desechos, de cobre	44	0
Coco, abacá (cáñamo de Manila [Musa textilis Nee]), ramio y demás fibras textiles vegetales no expresadas ni comprendidas en otra parte, en bruto o trabajadas, pero sin hilar, estopas y desperdicios de estas fibras (incluidos los desperdicios de hila	50	0
Harina, polvo y «pellets», de carne, despojos, pescado o de crustáceos, moluscos o demás invertebrados acuáticos, impropios para la alimentación humana; chicharrones.	96	0
Otras	178	0

Japón	Importaciones tm	Importaciones FOB
Total	31,922	53
Productos laminados planos de hierro o acero sin alea, de anchura superior o igual a 600 mm, laminados en caliente, sin chapar ni revestir.	28,067	17
Automóviles de turismo y demás vehículos automóviles concebidos principalmente para transporte de personas (excepto los de la partida 87.02), incluidos los del tipo familiar («break» o «station wagon») y los de carreras.	494	6
Vehículos automóviles para transporte de mercancías.	572	3
DONACIONES PROVENIENTES DEL EXTERIOR	22	2
Carretillas apiladoras; las demás carretillas de manipulación con dispositivo de elevación incorporado.	399	2
Partes y accesorios de vehículos automóviles de las partidas 87.01 a 87.05.	107	2
Topadoras frontales («bulldozers»), topadoras angulares («angledozers»), niveladoras, traillas («scrapers»), palas mecánicas, excavadoras, cargadoras, palas cargadoras, compactadoras y apisonadoras (aplanadoras), autopropulsadas.	239	2
Motores de émbolo (pistón) alternativo y motores rotativos, de encendido por chispa (motores de explosión).	48	2
Partes identificables como destinadas, exclusiva o principalmente, a los motores de las partidas 84.07 u 84.08.	40	1
Chasis de vehículos automóviles de las partidas 87.01 a 87.05, equipados con su motor	171	1
Otras	1,763	14

Fuente: Banco Central Ecuador

[Regresar al índice](#)

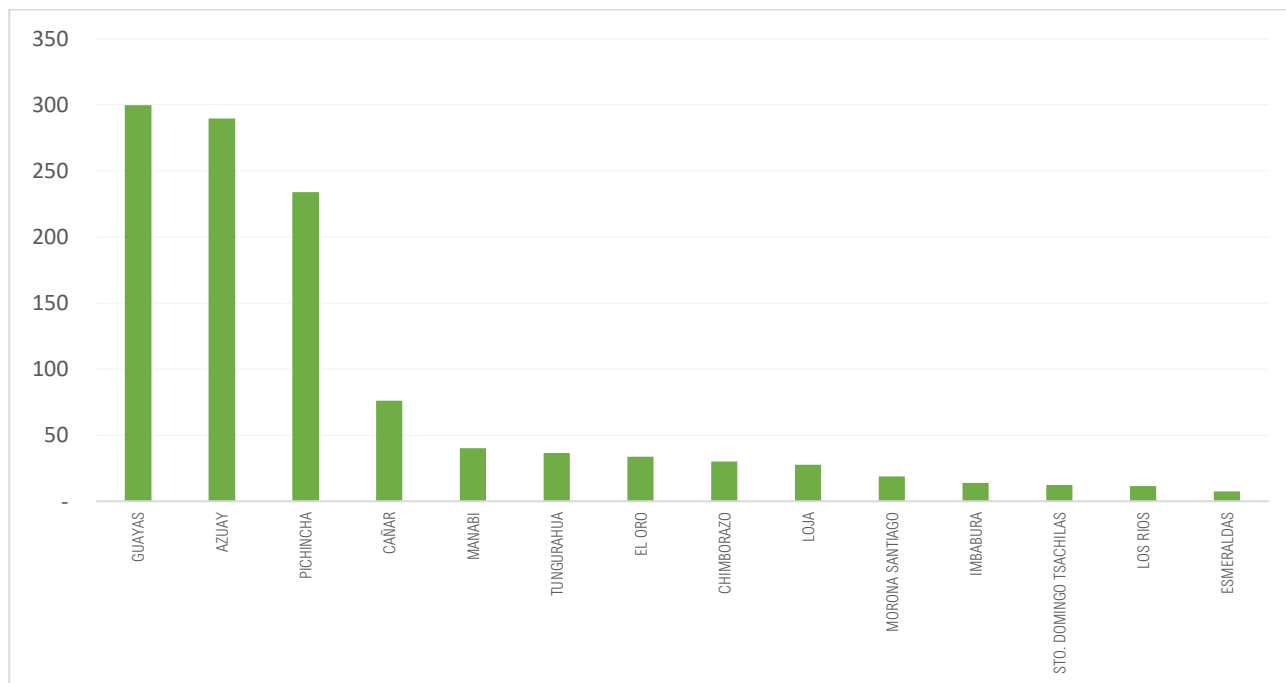
Remesas recibidas en millones de dólares (trimestral)



Fuente: Banco Central Ecuador

[Regresar al índice](#)

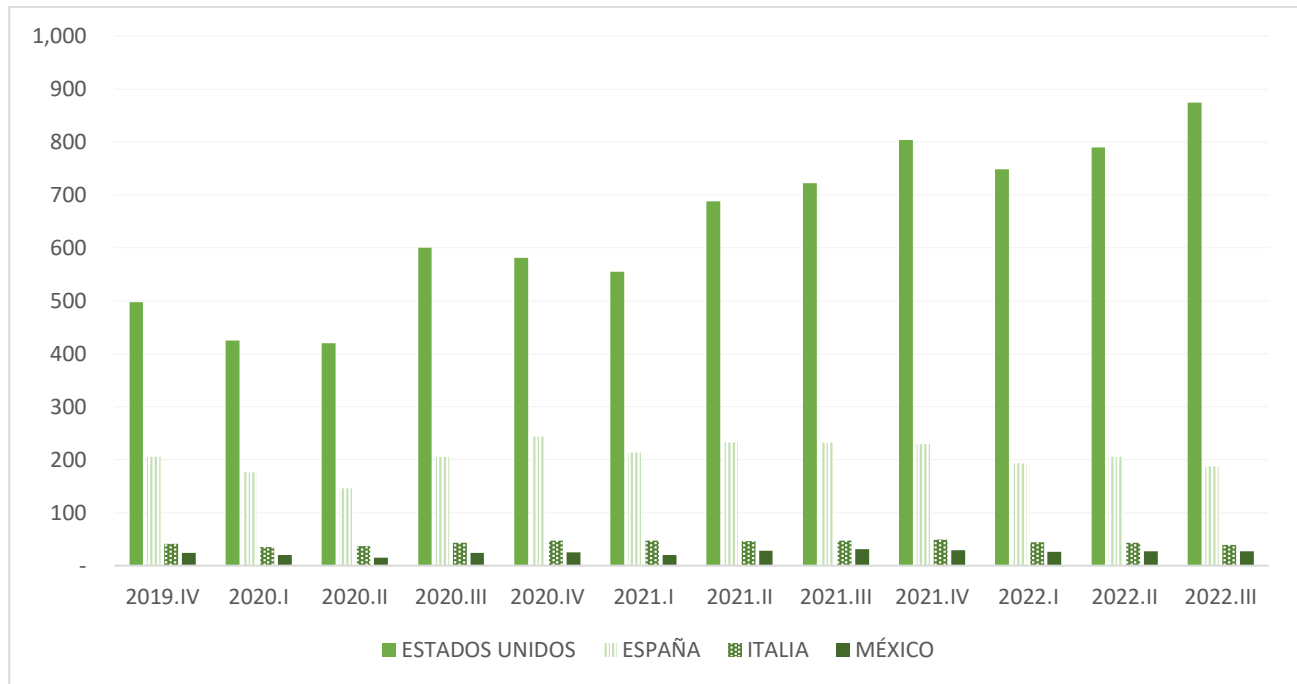
Remesas recibidas por provincia en millones de dólares. Tercer trimestre 2022



Fuente: Banco Central Ecuador

[Regresar al índice](#)

Remesas recibidas por montos principales por país en millones de dólares



Fuente: Banco Central Ecuador

[Regresar al índice](#)

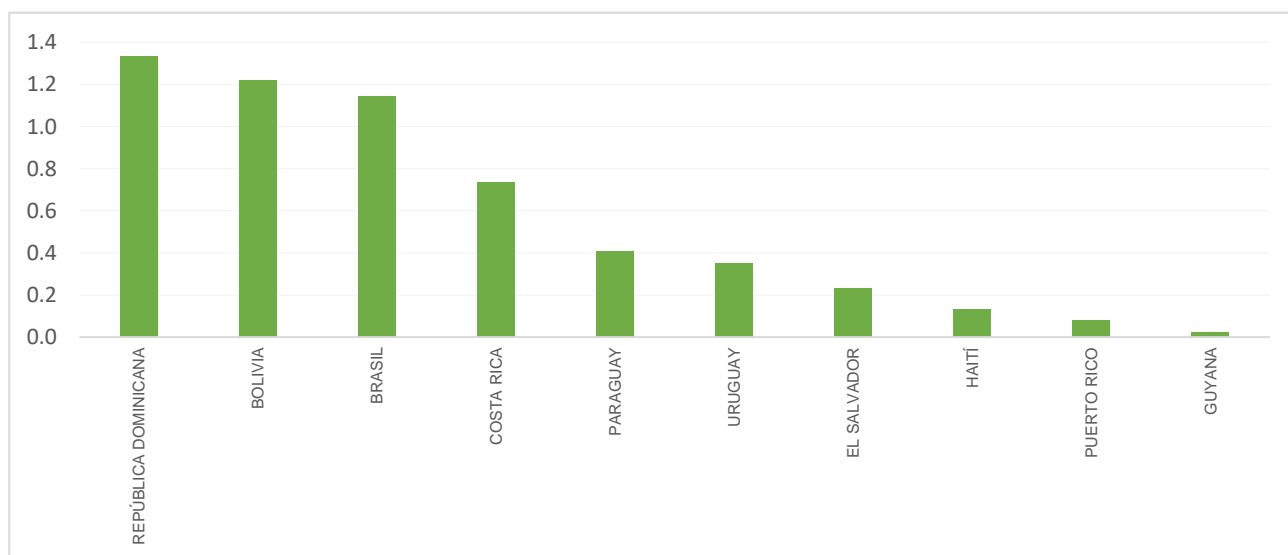
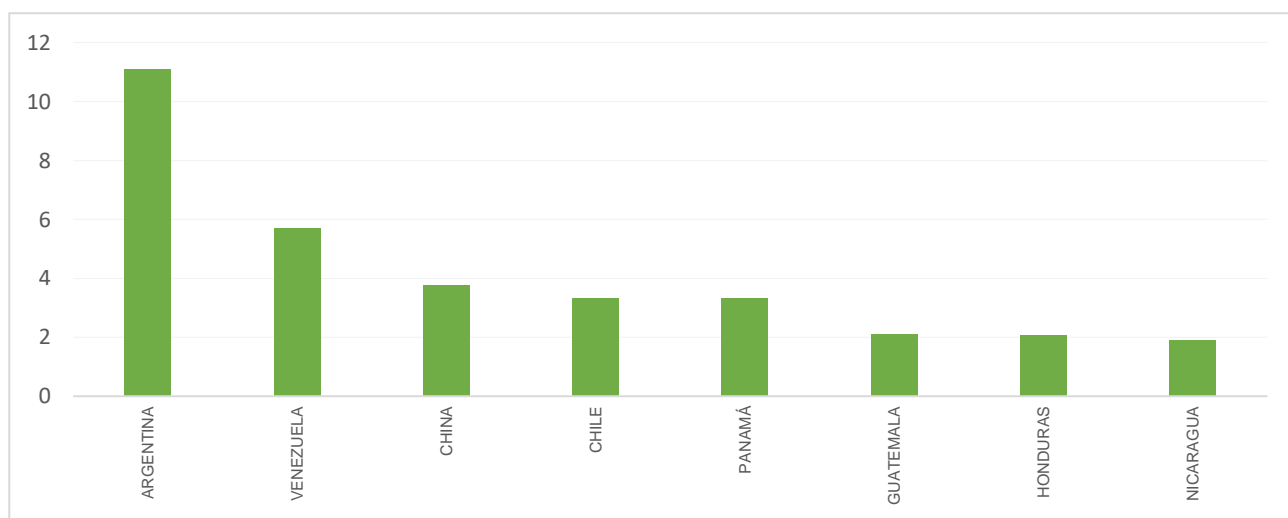
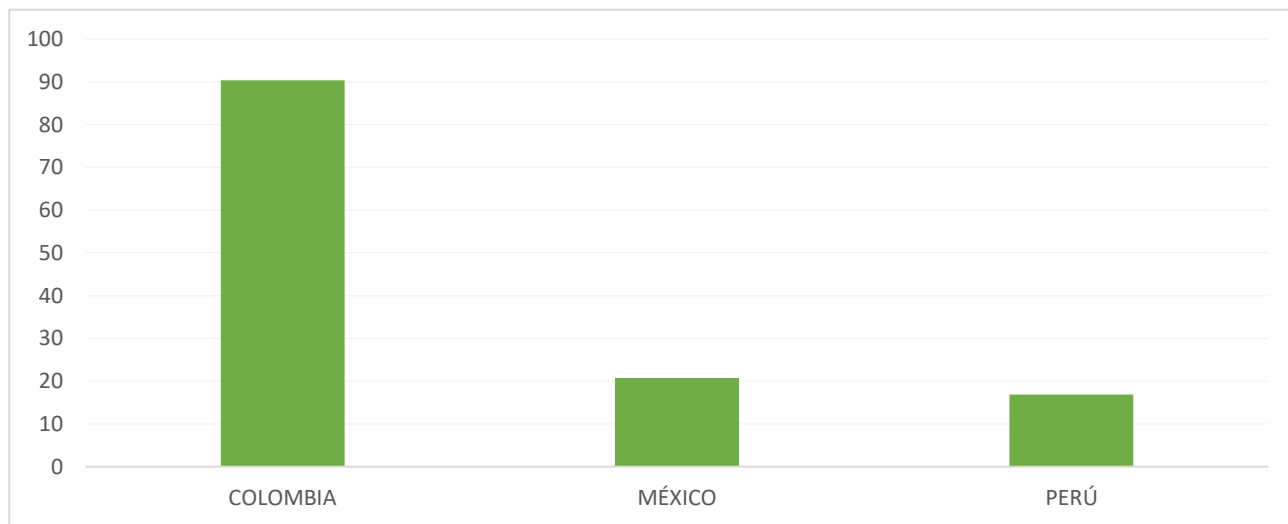
Remesas enviadas en millones de dólares



Fuente: Banco Central Ecuador

[Regresar al índice](#)

Remesas enviadas en millones de dólares a varios países



Fuente: Banco Central Ecuador

[Regresar al índice](#)

Apéndice

Índice	Definición	Fuente
Inflación	Es la tasa de crecimiento de los precios de una economía.	INEC
PIB	Refleja el valor de la producción total de la economía en un año determinado.	BCE
Captaciones	Constituye todos los recursos del público que han sido depositados en una institución financiera a través de depósitos a la vista o a plazo.	BCE
Depósitos Gobierno Central	Comprende los depósitos de ahorro, a plazo, otros depósitos e intereses por pagar al Gobierno por sus depósitos.	BCE
Reservas Internacionales	Son una serie de activos en divisas extranjeras del BCE que están en billetes o monedas depositados en el extranjero.	BCE
Precio petróleo WTI	Es el precio que se le da a un barril de petróleo. El precio West Texas Intermediate (WTI) se utiliza como referencia principal en el mercado petrolero de Estados Unidos.	Us Energy Information Administration
VIX	Es un índice en tiempo real que representa las expectativas del mercado sobre la fortaleza relativa de los cambios de precios a corto plazo del índice S&P 500.	Chicago Board Options Express
S&P 500	Es un índice ponderado por capitalización de mercado de 500 empresas líderes que cotizan en bolsa en los Estados Unidos.	Chicago Board Options Express
SOFR	Es un tipo de interés publicado por el Banco de la Reserva Federal de New York. El SOFR puede verse como la tasa de interés promedio para préstamos garantizados emitidos en dólares estadounidenses con vencimiento de un día.	Federal Reserve Bank of St. Louis
Tasa libre riesgo US bonos 3 meses	Indica la tasa de los bonos emitidos por Estados Unidos y que son considerados como libre de riesgo.	Federal Reserve Bank
Riesgo país	Es el riesgo que tiene un país frente a las operaciones financieras internacionales.	J.P. Morgan Chase data
Tipos de cambio	Es una referencia que se usa en el mercado cambiario para conocer el número de unidades de moneda nacional que deben pagarse para obtener una moneda extranjera.	Banco Mundial
Defunciones	Indica la cifra de decesos a nivel nacional y cantonal.	Registro Civil
Cartera Total	La cartera total es la suma de la cartera vigente más la cartera vencida.	Superintendencia de Bancos
Liquidez	Se refiere a los fondos disponibles para realizar pagos inmediatos.	Superintendencia de Bancos
Brent	Es el petróleo de referencia en el mercado europeo y una de las tres principales referencias para los inversores en petróleo.	
Exportaciones	Es el total de bienes y servicios que son vendidos a un país extranjero.	BCE
Importaciones	Es el transporte legítimo de bienes y servicios nacionales exportados por un país, pretendidos para el uso o consumo interno de otro país.	BCE
Remesas	Es una transferencia internacional de dinero.	BCE

Redacción:

Investigación: Pedro Montalvo y Katherine Oleas

Revisión: Esteban Vaca

Diseño y diagramación:

Dirección de Comunicación UDLA

Edición 20.03.2023